



# แผนพัฒนากลุ่มจังหวัด

(พ.ศ. ๒๕๖๖ – ๒๕๗๐)

ฉบับทบทวน ประจำปีงบประมาณ พ.ศ. ๒๕๖๙

## กลุ่มจังหวัดภาคกลางปริมณฑล



สำนักบริหารยุทธศาสตร์กลุ่มจังหวัดภาคกลางปริมณฑล

โทร ๐-๓๔๓๔-๐๓๗๘ โทรสาร ๐-๓๔๓๔-๐๓๗๙



ความสอดคล้องกับแผน ๓ ระดับ ตามนัยยะของมติคณะรัฐมนตรี เมื่อวันที่ ๔ ธันวาคม ๒๕๖๐ และสรุปสาระสำคัญของแผนพัฒนากลุ่มจังหวัดจังหวัดภาคกลาง  
 ปริมาณ

|                       |   |   |
|-----------------------|---|---|
| <b>แผนระดับ<br/>๑</b> | <p><b>ยุทธศาสตร์ชาติ</b> ด้านการสร้างความสามารถในการแข่งขัน</p> <ul style="list-style-type: none"> <li>เป้าหมาย ประเทศไทยมีขีดความสามารถในการแข่งขันสูงขึ้น</li> <li>ประเด็น การเกษตรสร้างมูลค่า                     <ul style="list-style-type: none"> <li>- ประเด็นย่อย เกษตรอัจฉริยะ</li> </ul> </li> <li>ประเด็น สร้างความหลากหลายด้านการท่องเที่ยว                     <ul style="list-style-type: none"> <li>- ประเด็นย่อย ท่องเที่ยวเชิงสร้างสรรค์และวัฒนธรรม</li> </ul> </li> <li>ประเด็น โครงสร้างพื้นฐาน เชื่อมไทย เชื่อมโลก                     <ul style="list-style-type: none"> <li>- ประเด็นย่อย เชื่อมโยงโครงข่ายคมนาคมไร้รอยต่อ</li> </ul> </li> </ul> | <p><b>ยุทธศาสตร์ชาติ</b> ด้านการสร้างความเติบโตบนคุณภาพชีวิตที่เป็นมิตรกับสิ่งแวดล้อม</p> <ul style="list-style-type: none"> <li>เป้าหมายฟื้นฟูและสร้างใหม่ฐานทรัพยากรธรรมชาติและสิ่งแวดล้อมเพื่อลดผลกระทบทางลบจากการพัฒนาสังคมเศรษฐกิจของประเทศ</li> <li>ประเด็น พัฒนาความมั่นคงน้ำ พลังงาน และเกษตรที่เป็นมิตรต่อสิ่งแวดล้อม                     <ul style="list-style-type: none"> <li>- ประเด็นย่อย พัฒนาการจัดการน้ำเชิงลุ่มน้ำทั้งระบบเพื่อเพิ่มความมั่นคงด้านน้ำของประเทศ</li> </ul> </li> </ul> |
|-----------------------|---|---|



|  |  |  |   |   |   |
|--|--|--|---|---|---|
| <b>แผนระดับ<br/>๒</b><br>(ให้กรอกเฉพาะแผนที่สอดคล้อง แต่อย่างน้อยต้องระบุความสอดคล้องกับแผนแม่บทฯ และแผนพัฒนาเศรษฐกิจและสังคมแห่งชาติ) | <p><b>แผนแม่บทภายใต้ยุทธศาสตร์ชาติ</b></p> <p><b>ประเด็น โครงสร้างพื้นฐาน ระบบโลจิสติกส์ และดิจิทัล</b></p> <ul style="list-style-type: none"> <li>เป้าหมายประเด็นของแผนแม่บทฯ</li> <li>ความสามารถในการแข่งขันด้านโครงสร้างพื้นฐานของประเทศดีขึ้น</li> <li>แผนย่อยของแผนแม่บทฯ</li> <li>โครงการพื้นฐานด้านคมนาคมและระบบโลจิสติกส์                     <ul style="list-style-type: none"> <li>- เป้าหมายแผนย่อย</li> </ul> </li> <li>ผู้เสียชีวิตจากอุบัติเหตุทางถนนลดลง</li> <li>แนวทางการพัฒนาโครงสร้างพื้นฐานด้าน</li> </ul> | <p><b>แผนแม่บทภายใต้ยุทธศาสตร์ชาติ</b></p> <p><b>ประเด็น การเกษตร</b></p> <ul style="list-style-type: none"> <li>เป้าหมายประเด็นของแผนแม่บทฯ ผลผลิตทั้งหมดรวมในประเทศในสาขาเกษตรเพิ่มขึ้น</li> <li>แผนย่อยของแผนแม่บทฯ เกษตรอัจฉริยะ                     <ul style="list-style-type: none"> <li>- เป้าหมายแผนย่อย สินค้าที่ได้จากเทคโนโลยีสมัยใหม่/อัจฉริยะมีมูลค่าเพิ่มขึ้น</li> <li>- แนวทางการพัฒนา เกษตรอัจฉริยะ</li> </ul> </li> </ul> <p><b>แผนแม่บทภายใต้ยุทธศาสตร์ชาติ</b></p> <p><b>ประเด็น การท่องเที่ยว</b></p> <ul style="list-style-type: none"> <li>เป้าหมายประเด็นของแผน</li> </ul> | <p><b>แผนการปฏิรูปประเทศ</b> ด้าน .....</p> <ul style="list-style-type: none"> <li>เรื่อง/ประเด็นการปฏิรูป .....</li> </ul> | <p><b>แผนพัฒนาเศรษฐกิจและสังคมแห่งชาติ</b></p> <ul style="list-style-type: none"> <li>ยุทธศาสตร์ที่ ๓ การสร้างความเข้มแข็งทางเศรษฐกิจและแข่งขันได้อย่างยั่งยืน                     <ul style="list-style-type: none"> <li>- เป้าหมายระดับยุทธศาสตร์</li> </ul> </li> <li>๑. เศรษฐกิจรายสาขาเติบโตอย่างเข้มแข็งและเป็นฐานในการสร้างความเจริญเติบโตทางเศรษฐกิจของประเทศ</li> <li>๒. เกษตรกรมีรายได้เงินสดสุทธิทางการเกษตรเพิ่มขึ้นและพื้นที่การทำเกษตรกรรมยั่งยืนเพิ่มขึ้นต่อเนื้อที่</li> <li>๓. ประเทศไทยมีรายได้จาก</li> </ul> | <p><b>นโยบายและแผนระดับชาติว่าด้วยความมั่นคงแห่งชาติ</b></p> <ul style="list-style-type: none"> <li>นโยบายความมั่นคงแห่งชาติที่ .....</li> <li>แผนระดับชาติว่าด้วยความมั่นคงแห่งชาติ รองรับนโยบายที่ .....</li> </ul> |
|--|--|--|---|---|---|

|  |  |  |  |   |  |
|--|--|--|--|---|--|
|  | <p>คมนาคนและระบบโลจิสติกส์</p> <p><b>*หมายเหตุ</b> เลือกประเด็นหลักได้ ๑ ประเด็น</p> | <p>แม่บทฯ รายได้จากการท่องเที่ยวของเมืองรองเพิ่มขึ้น</p> <ul style="list-style-type: none"> <li>• แผนย่อยของแผนแม่บทฯ การท่องเที่ยวเชิงสร้างสรรค์และวัฒนธรรม <ul style="list-style-type: none"> <li>- เป้าหมายแผนย่อย รายได้จากการท่องเที่ยวเชิงสร้างสรรค์และวัฒนธรรมเพิ่มขึ้น</li> </ul> </li> <li>• แนวทางการพัฒนา การท่องเที่ยวเชิงสร้างสรรค์และวัฒนธรรม</li> </ul> <p><b>แผนแม่บทภายใต้ยุทธศาสตร์ชาติ</b></p> <p><b>ประเด็น พื้นที่และเมืองนำอยู่อัจฉริยะ</b></p> <ul style="list-style-type: none"> <li>• เป้าหมายประเด็นของแผนแม่บทฯ ประเทศไทยมีขีดความสามารถในการแข่งขันสูงขึ้นเกิดศูนย์กลางความเจริญทางเศรษฐกิจและสังคมในทุกภูมิภาคของประเทศ เพื่อกระจายความเจริญทางด้านเศรษฐกิจและสังคม</li> <li>• แผนย่อยของแผนแม่บทฯ การพัฒนาเมืองนำอยู่อัจฉริยะ <ul style="list-style-type: none"> <li>- เป้าหมายแผนย่อย เมืองในพื้นที่เป้าหมายที่ได้รับพัฒนาเพื่อกระจายความเจริญและลดความเหลื่อมล้ำในทุกมิติ</li> </ul> </li> </ul> <p>แนวทางการพัฒนา การพัฒนาเมืองนำอยู่อัจฉริยะ</p> |  | <p>การท่องเที่ยวเพิ่มขึ้นและมีขีดความสามารถใน การแข่งขันด้านการท่องเที่ยวสูงขึ้น</p> <ul style="list-style-type: none"> <li>- แนวทางการพัฒนา <ol style="list-style-type: none"> <li>๑. การเสริมสร้างและพัฒนาขีดความสามารถในการแข่งขันของภาคการผลิตและบริการ</li> <li>๒. การพัฒนาภาคบริการและการท่องเที่ยว</li> <li>๓. การพัฒนาภาคการค้าและการลงทุน โดยพัฒนาการอำนวยความสะดวกทางการค้าให้ได้มาตรฐานสากล</li> </ol> </li> <li>• ยุทธศาสตร์ที่ ๔. การเติบโตที่เป็นมิตรกับสิ่งแวดล้อมเพื่อการพัฒนาที่ยั่งยืน <ul style="list-style-type: none"> <li>- เป้าหมายระดับยุทธศาสตร์ สร้างความมั่นคงด้านน้ำและบริหารจัดการทรัพยากรน้ำทั้งน้ำผิวดินและ น้ำใต้ดิน ให้มีประสิทธิภาพ</li> </ul> </li> <li>- แนวทางการพัฒนา บริหารจัดการเพื่อลดความเสี่ยงด้านภัยพิบัติ</li> </ul> |  |
|--|--|--|--|---|--|

|  |  |   |  |  |  |
|--|--|---|--|--|--|
|  |  | <p>แผนแม่บทภายใต้ยุทธศาสตร์ชาติ<br/>ประเด็น การบริหารจัดการน้ำทั้งระบบ</p> <ul style="list-style-type: none"> <li>เป้าหมายประเด็นของแผนแม่บทฯ ความมั่นคงด้านน้ำของประเทศเพิ่มขึ้น</li> <li>แผนย่อยของแผนแม่บทฯ การพัฒนาการจัดการน้ำเชิงลุ่มน้ำระบบเพื่อเพิ่มความมั่นคงด้านน้ำของประเทศ <ul style="list-style-type: none"> <li>เป้าหมายแผนย่อย ระดับ การรับมือกับพิบัติภัยด้านน้ำเพิ่มขึ้น</li> </ul> </li> </ul> <p>แนวทางการพัฒนา<br/>พัฒนาการจัดการน้ำเชิงลุ่มน้ำระบบเพื่อเพิ่มความมั่นคงด้านน้ำของประเทศ</p> |  |  |  |
|--|--|---|--|--|--|



|   |  |  |
|---|--|--|
| <p>แผนระดับ ๓<br/>(ให้กรอกเฉพาะแผนที่สอดคล้อง แต่อย่างน้อยต้องระบุความสอดคล้องกับแผนพัฒนาภาค)</p> | <p>แผนพัฒนาภาค ยุทธศาสตร์ที่ ๒ พัฒนาคุณภาพแหล่งท่องเที่ยวที่มีชื่อเสียงระดับนานาชาติและสร้างความเชื่อมโยงเพื่อกระจายการท่องเที่ยวทั่วทั้งภาค</p> <p>สอดคล้อง กับ ประเด็นการพัฒนาภาคจังหวัดที่ ๔ พัฒนาและส่งเสริมการท่องเที่ยวเชื่อมโยงวัฒนธรรมที่หลากหลาย มีแนวทางการพัฒนาการเข้าถึงแหล่งท่องเที่ยวชุมชน แหล่งผลิตสินค้า OTOP และแหล่งท่องเที่ยวเชิงเกษตร เพื่อให้มีเส้นทางหรือเครือข่ายการคมนาคมที่สามารถเดินทางเข้าไปยังแหล่งท่องเที่ยวได้อย่างสะดวกและปลอดภัย เป็นการขยายเส้นทางท่องเที่ยวและกระจายรายได้สู่ชุมชน</p> | <p>แผนพัฒนาภาค ยุทธศาสตร์ที่ ๔ บริหารจัดการน้ำและทรัพยากรธรรมชาติเพื่อแก้ไขปัญหาน้ำท่วมภัยแล้ง และคงความสมดุลของระบบนิเวศอย่างยั่งยืน</p> <p>สอดคล้อง กับ ประเด็นการพัฒนาภาคจังหวัดที่ ๒ พัฒนาโครงสร้างพื้นฐานระบบโลจิสติกส์และระบบป้องกันบรรเทาพิบัติภัย มีแนวทางการพัฒนาป้องกันและแก้ไขปัญหาน้ำท่วมพื้นที่เศรษฐกิจ ชุมชน และพื้นที่น้ำท่วมซ้ำซาก จังหวัดนนทบุรี ปทุมธานี นครปฐม...และจัดทำแนวป้องกันกีดขวางชายฝั่งในจังหวัดสมุทรปราการ</p> |
|---|--|--|

|  |   |  |
|--|---|--|
| <p>สาระสำคัญ<br/>แผนพัฒนา<br/>กลุ่มจังหวัด</p> | <p>เป้าหมายการพัฒนา<br/>กลุ่มจังหวัดอัจฉริยะที่ยั่งยืน (Smart and Sustainability Cluster)</p> | <p>ตัวชี้วัดความสำเร็จตามเป้าหมายการพัฒนา<br/>กลุ่มจังหวัด (ให้ระบุทั้งตัวชี้วัดและค่าเป้าหมาย)</p> <p>๑. อัตราการขยายตัวมูลค่าผลิตภัณฑ์มวลรวมกลุ่มจังหวัด เพิ่มขึ้นร้อยละ ๒<br/>๒. มูลค่าผลิตภัณฑ์กลุ่มจังหวัดเฉลี่ยต่อหัว เพิ่มขึ้นร้อยละ ๒<br/>๓. ค่าดัชนีความก้าวหน้าของคน (HAI) เฉลี่ยของกลุ่มจังหวัด ต้องไม่น้อยกว่าค่าเฉลี่ยของปี ๒๕๖๕ (หรือไม่น้อยกว่า ๑.๖๕๙๑)</p> |
|--|---|--|

|   |  |   |   |   |
|---|--|---|---|---|
| <p>ประเด็นการ<br/>พัฒนา<br/>กลุ่ม<br/>จังหวัด</p> | <p>๑. พัฒนาระบบการผลิตภาคการเกษตร อุตสาหกรรมและพาณิชย์ ยุทธศาสตร์ด้วยระบบธุรกิจเกษตรอัจฉริยะ</p> | <p>๒. พัฒนาโครงสร้างพื้นฐานระบบโลจิสติกส์ และระบบป้องกันบรรเทาพิบัติภัย</p> | <p>๓. พัฒนาคุณภาพชีวิตสู่สังคมน่าอยู่</p> | <p>๔. พัฒนาและส่งเสริมการท่องเที่ยวเชื่อมโยงวัฒนธรรมที่หลากหลาย</p> |
|---|--|---|---|---|

|               |  |   |   |   |
|---------------|--|---|---|---|
| <p>แผนงาน</p> | <p>๑. พัฒนาระบบการผลิตภาคการเกษตร อุตสาหกรรมและพาณิชย์ ยุทธศาสตร์ด้วยระบบธุรกิจเกษตรอัจฉริยะ</p> | <p>๑. พัฒนาโครงสร้างพื้นฐาน ระบบโลจิสติกส์ อย่างเป็นระบบ<br/>๒. พัฒนาการบริหารจัดการน้ำ ทรัพยากรธรรมชาติและสิ่งแวดล้อมอย่างสมดุล และยั่งยืน</p> | <p>๑. พัฒนาคุณภาพชีวิตสู่สังคมน่าอยู่</p> | <p>๑. พัฒนาและส่งเสริมการท่องเที่ยวเชื่อมโยงวัฒนธรรมที่หลากหลาย</p> |
|---------------|--|---|---|---|

|                          |   |   |   |                           |
|--------------------------|---|---|---|---------------------------|
| <p>โครงการ<br/>สำคัญ</p> | <p>๑. ส่งเสริมธุรกิจเกษตรอัจฉริยะ (Smart Agriculture business)<br/>๒. เพิ่มศักยภาพและลดต้นทุนโดยใช้เทคโนโลยีและนวัตกรรม</p> | <p>๑. พัฒนาและปรับปรุงระบบการคมนาคมเพื่อการขนส่งสินค้ากลุ่มจังหวัดภาคกลางบริเวณชล<br/>๒. ปรับปรุงและพัฒนาแหล่งน้ำเพื่อเพิ่มประสิทธิภาพรองรับเศรษฐกิจ สังคม และคุณภาพชีวิต</p> | <p>๑. ยกระดับคุณภาพชีวิตประชาชนอย่างยั่งยืน</p> | <p>๑. "เสน่ห์ปริมณฑล"</p> |
|--------------------------|---|---|---|---------------------------|

## บทสรุปผู้บริหาร

การวางแผนยุทธศาสตร์ เป็นการวางแผนเพื่อนำองค์กรไปสู่ภาพลักษณ์ใหม่ ก้าวสู่วิสัยทัศน์ที่ต้องการ โดยมีการวิเคราะห์สถานการณ์ในปัจจุบัน และความต้องการที่จะไปในอนาคต มีการกำหนดวิธีที่จะไปให้ถึง หรือสำเร็จตามที่หวังไว้ การวางแผนยุทธศาสตร์จึงเป็นการวางแผนในภาพรวม และทุกกลยุทธ์ที่กำหนดขึ้น เป็นปัจจัยที่ชี้อนาคต เป็นการวางแผนเพื่อแก้ปัญหา การป้องกันปัญหา หรือการพัฒนาให้ดีขึ้น ในการบริหารเชิงกลยุทธ์จะทำให้องค์กรมีการวางแผนยุทธศาสตร์ที่ดี อันจะส่งผลให้มีการบริหารงานแบบมีระบบและดำเนินงานในเชิงรุก ดังนั้น เพื่อให้แผนพัฒนากลุ่มจังหวัด พ.ศ. 2566 – 2570 (ฉบับทบทวน) และการจัดทำแผนปฏิบัติการประจำปีงบประมาณ พ.ศ. 2569 – 2570 สามารถระบุทิศทางและประเด็นการพัฒนาที่ควรให้ความสำคัญและมุ่งดำเนินการในระยะที่เหลืออีก 2 ปี โดยมีการระบุเป้าหมายของประเด็นการพัฒนาที่ต้องดำเนินการอย่างชัดเจน และสอดคล้องกับแนวนโยบายของรัฐ ยุทธศาสตร์ชาติ สภาพการณ์ทางเศรษฐกิจและสังคมของประเทศเพื่อให้เกิดผลสัมฤทธิ์ในการสนับสนุนและบรรลุเป้าหมายตามยุทธศาสตร์ชาติได้อย่างเป็นรูปธรรม โดยมุ่งที่ผลสัมฤทธิ์จึงจำเป็นต้องอาศัยการปรับกระบวนการดำเนินงานในการวางแผนพัฒนาตลอดจนสอดคล้องกับวัตถุประสงค์และทิศทางการพัฒนาในอนาคตของกลุ่มจังหวัดให้เป็นแผนที่มีความชัดเจนในการกำหนดทิศทางและเป้าหมายการพัฒนาที่ต้องการมุ่งเน้นและบรรลุภายในห้วงเวลาที่เหลือของแผน โดยแผนพัฒนากลุ่มจังหวัดต้องสามารถชี้ชัดถึงเป้าหมายหลักที่ต้องดำเนินการให้เกิดผล และเชื่อมโยงไปสู่เป้าหมายย่อยที่เกี่ยวข้องในแต่ละด้านที่ต้องเร่งดำเนินการหรือต้องมีการปรับเปลี่ยนเพื่อให้เป้าหมายหลักบรรลุผล สามารถที่จะสนับสนุน ให้สามารถปรับปรุงจุดอ่อน ลดข้อจำกัดเดิมที่มีและพัฒนาศักยภาพที่เป็นจุดแข็งให้สอดคล้องกับสถานการณ์ในปัจจุบันและในอนาคต เพื่อให้สามารถเติบโตต่อไปได้อย่างต่อเนื่องและยั่งยืน ท่ามกลางกระแสการเปลี่ยนแปลง ความไม่แน่นอน และความซับซ้อนที่มากขึ้นของโลกยุคใหม่

แผนพัฒนากลุ่มจังหวัดภาคกลางปริมณฑลพ.ศ. 2566 – 2570 (ฉบับทบทวน) ได้กำหนดทิศทางการพัฒนาไว้อย่างเป็นรูปธรรม มีความชัดเจนและสอดคล้องกับสภาพพื้นที่ของกลุ่มจังหวัด ซึ่งจะเป็นกลไกในการดำเนินการพัฒนาในพื้นที่ เพื่อแก้ไขปัญหาและพัฒนาศักยภาพของกลุ่มจังหวัดให้มีความก้าวหน้า มีความเจริญรุ่งเรืองในอนาคต โดยยึดยุทธศาสตร์ชาติ แผนแม่บท แผนปฏิรูปประเทศ แผนพัฒนาเศรษฐกิจและสังคมแห่งชาติ ฉบับที่ 13 นโยบายรัฐบาล รวมทั้งแผนรายสาขา/เฉพาะด้านต่างๆ ที่ผ่านความเห็นชอบจากคณะรัฐมนตรีแล้ว และข้อสั่งการของนายกรัฐมนตรี โดยให้ความสำคัญกับแผนพัฒนาภาคกลาง เพื่อเป็นแผนชี้้นำการพัฒนาในภาพรวมของพื้นที่ เพื่อให้เกิดการพัฒนาที่สอดคล้องเชื่อมโยงกันในทุกพื้นที่ และเพิ่มขีดความสามารถในการแข่งขัน อันจะก่อให้เกิดประโยชน์ต่อประชาชนได้อย่างทั่วถึง โดยการจัดทำแผนพัฒนากลุ่มจังหวัดใช้กระบวนการประชาคมแบบมีส่วนร่วมของทุกภาคส่วน ไม่ว่าจะเป็นการสำรวจปัญหาความต้องการของประชาชนผ่านภาคีเครือข่ายของกระทรวงมหาดไทยทั้ง 7 ภาคี อันได้แก่ ภาคราชการ ภาคผู้นำศาสนา ภาคผู้นำวิชาการ ภาคเอกชน ภาคประชาชน ภาคประชาสังคม และภาคสื่อสารมวลชน ซึ่งที่ผ่านมา กลุ่มจังหวัดและภาคีเครือข่ายร่วมกันขับเคลื่อนการทำงานอย่างเต็มกำลัง เป็นไปอย่างมีประสิทธิภาพผ่านการสร้างความรับรู้ความเข้าใจกับพี่น้องประชาชนในทุกช่องทางสื่อสาร ทั้งออนแอร์ ออนไลน์ ออนไซต์ และออนกราวด์ โดยได้มีการจัดเวทีระดมความคิดเห็นของประชาชนเพื่อให้ได้มาซึ่งปัญหา และความต้องการจากประชาชนในพื้นที่ รวมทั้ง ได้มีการประสานแผนในระดับพื้นที่ โดยมีการรวบรวมและจัดลำดับความสำคัญของปัญหาและความต้องการของประชาชนในพื้นที่ ผ่านกลไกการจัดทำแผนพัฒนาหมู่บ้าน แผนชุมชน แผนพัฒนาตำบล แผนพัฒนาท้องถิ่น และแผนพัฒนาอำเภอ เพื่อให้แผนมีความเชื่อมโยงสอดคล้องกันในระดับเป็นแผนเดียวกัน (One Plan)

กลุ่มจังหวัดภาคกลางปริมณฑล ซึ่งประกอบด้วยจังหวัดนครปฐม นนทบุรี ปทุมธานี และสมุทรปราการ ได้จัดประชุมรับฟังความคิดเห็นและทบทวนแผนพัฒนากลุ่มจังหวัด 5 ปี พ.ศ. 2566 – 2570 และจัดทำแผนปฏิบัติราชการประจำปี พ.ศ. 2569 ของกลุ่มจังหวัดภาคกลางปริมณฑล เมื่อวันที่ 27 – 28 มิถุนายน 2567 ณ ห้องศรีสง่า โรงแรมริเวอร์ เป้าหมายการพัฒนา ประเด็นการพัฒนา และแนวทางการพัฒนาที่กลุ่มจังหวัดกำหนดไว้ยังคงเหมาะสมกับสถานการณ์ในปัจจุบัน แต่เห็นควรปรับปรุงตัวชี้วัด แผนงานโครงการ และกิจกรรมภายใต้โครงการใหม่ให้เหมาะสม ทั้งในส่วนของ 1 ที่เป็นงบประมาณของกลุ่มจังหวัด และในส่วนของ 2 ที่จำเป็นเพื่อแก้ไขปัญหาของกลุ่มจังหวัดหรือสนับสนุนการขับเคลื่อนแผนพัฒนาจังหวัด ซึ่งเป็นโครงการที่จะขอรับการสนับสนุนจากกระทรวง/กรม โดยยึดความสำคัญของศักยภาพในพื้นที่ ปัญหา ความต้องการของประชาชนในพื้นที่ และกำหนดทิศทางการพัฒนาจังหวัด เพื่อนำไปสู่ความสำเร็จตามเป้าหมายการพัฒนา ประเด็นการพัฒนา และแนวทางการพัฒนาจังหวัดภาคกลางปริมณฑล โดยคำนึงถึงเป้าหมายสุดท้ายที่ต้องเกิดขึ้น คือ เกิดประโยชน์สูงสุดต่อประชาชนและเกิดผลดีต่อประเทศเป็นส่วนรวม ทั้งนี้ คณะกรรมการบริหารงานกลุ่มจังหวัดแบบบูรณาการ (ก.บ.ก.) กลุ่มจังหวัดภาคกลางปริมณฑลได้ให้ความเห็นชอบแผนพัฒนาจังหวัด 5 ปี พ.ศ. 2566 - 2570 (ฉบับทบทวน) และแผนปฏิบัติราชการประจำปี พ.ศ. 2569 ไปแล้วเมื่อวันที่ 30 กรกฎาคม 2567 กลุ่มจังหวัดภาคกลางปริมณฑล มุ่งมั่นและหวังเป็นอย่างยิ่งว่าแผนพัฒนาจังหวัด 5 ปี พ.ศ. 2566 – 2570 (ฉบับทบทวน) จะเป็นเป้าหมายหลักและกรอบแนวทางหลักในการดำเนินงานของส่วนราชการในพื้นที่ที่จะเชื่อมโยงแผนงานโครงการให้สอดคล้องกับการพัฒนาต่าง ๆ เพื่อบรรลุเป้าหมายการพัฒนาไปด้วยกัน คือ “กลุ่มจังหวัดอัจฉริยะที่ยั่งยืน (Smart and Sustainability Cluster)” และเป็นไปตามที่รัฐบาลได้แถลงเมื่อวันที่ 11 กันยายน 2566 “รัฐบาลจะบริหารราชการแผ่นดินด้วยความซื่อสัตย์สุจริต และยึดประโยชน์ส่วนรวมของประชาชนและประเทศเป็นที่ตั้ง รัฐบาลมีความมุ่งมั่นตั้งใจ และทุ่มเทสรรพกำลังในการที่จะดำเนินนโยบายเพื่อสนับสนุนการขับเคลื่อนและยกระดับการพัฒนา เศรษฐกิจ สังคม และคุณภาพชีวิตของประชาชนควบคู่ไปกับการรักษาสภาพแวดล้อมเพื่อให้ประเทศก้าวไปข้างหน้า ประชาชนมีความเป็นอยู่ที่ดีและมีรายได้เพิ่มขึ้น เพื่อให้บรรลุเป้าหมายสูงสุดของผมและรัฐบาลในการสร้างความเป็นอยู่ที่ดีขึ้นของประชาชนทุกคน และส่งต่ออนาคตที่ดีกว่าให้กับลูกหลานของพวกเรา นับจากนี้เป็นต้นไป”

**กลุ่มจังหวัดภาคกลางปริมณฑล**

**31 กรกฎาคม 2567**

## บทสรุปผู้บริหาร

ความสอดคล้องกับแผน 3 ระดับ ตามนโยบายของคณะรัฐมนตรี เมื่อวันที่ 4 ธันวาคม 2560

และ สรุปสาระสำคัญของแผนพัฒนากลุ่มจังหวัด

## สารบัญ

### 1. ข้อมูลสภาพทั่วไปของกลุ่มจังหวัดภาคกลางปริมณฑล

- 1.1 ประวัติการจัดตั้งกลุ่มจังหวัด
- 1.2 ลักษณะทางกายภาพ
- 1.3 ข้อมูลการปกครอง/ประชากร
- 1.4 ข้อมูลเศรษฐกิจ
- 1.5 ข้อมูลทางสังคม
- 1.6 ข้อมูลด้านความมั่นคง
- 1.7 ข้อมูลทรัพยากรธรรมชาติ และสิ่งแวดล้อม
- 1.8 ข้อมูลด้านการท่องเที่ยว
- 1.9 ข้อมูลสรุปผลการดำเนินการตามแผนพัฒนากลุ่มจังหวัดที่ผ่านมา

### 2. การวิเคราะห์สถานการณ์และศักยภาพ

- 2.1 ข้อมูลการวิเคราะห์ความต้องการและศักยภาพของประชาชนในท้องถิ่น
  - จังหวัดนครปฐม
  - จังหวัดนนทบุรี
  - จังหวัดปทุมธานี
  - จังหวัดสมุทรปราการ
  - สรุปปัญหาและความต้องการด้านต่างๆ ของกลุ่มจังหวัดภาคกลางปริมณฑล
- 2.2 ข้อมูลการวิเคราะห์ศักยภาพ
- 2.3 เครื่องมือการวิเคราะห์ทางการบริหาร
  - การวิเคราะห์ด้วย Diamond Model
  - การวิเคราะห์ SWOT Analysis ของกลุ่มจังหวัดภาคกลางปริมณฑล
    - จุดแข็ง (Strength)
    - จุดอ่อน (Weakness)
    - โอกาส (Opportunity)
    - อุปสรรค (Threat)
- 2.4 ข้อมูลสนับสนุนการพัฒนากลุ่มจังหวัดภาคกลางปริมณฑล

### 3. สรุปข้อมูลแผนพัฒนากลุ่มจังหวัดภาคกลางปริมณฑล

- 3.1 บทวิเคราะห์
- 3.2 เป้าหมายการพัฒนากลุ่มจังหวัด
- 3.3 ตัวชี้วัดความสำเร็จตามเป้าหมายการพัฒนากลุ่มจังหวัด
- 3.4 ประเด็นการพัฒนาของกลุ่มจังหวัด



ประเด็นการพัฒนาวัตถุประสงค์ เป้าหมายและตัวชี้วัด แนวทางการพัฒนา

- ประเด็นการพัฒนาที่ 1
- ประเด็นการพัฒนาที่ 2
- ประเด็นการพัฒนาที่ 3
- ประเด็นการพัฒนาที่ 4

#### 4. แบบฟอร์มการจัดทำแผนพัฒนากลุ่มจังหวัดภาคกลางปริมณฑล

4.1 แบบสรุปบัญชีรายการชุดโครงการ แบบ กจ.๑

- ประเด็นการพัฒนาที่ 1
- ประเด็นการพัฒนาที่ 2
- ประเด็นการพัฒนาที่ 3
- ประเด็นการพัฒนาที่ 4

4.2 แบบสรุปโครงการแบบย่อ (Project Brief) แบบ กจ.1-1

- ประเด็นการพัฒนาที่ 1
- ประเด็นการพัฒนาที่ 2
- ประเด็นการพัฒนาที่ 3
- ประเด็นการพัฒนาที่ 4

#### ภาคผนวก

- ภาคผนวก ก. รายงานตรวจสอบการดำเนินการตามพระราชกฤษฎีกาว่าด้วยการบริหารงานจังหวัดและกลุ่มจังหวัดแบบบูรณาการ พ.ศ. 2551
- ภาคผนวก ข. สรุปผลการทบทวนแผนพัฒนากลุ่มจังหวัด (พ.ศ. 2566– 2570) ประจำปีงบประมาณ พ.ศ. 2568
- ภาคผนวก ค. รายงานการประชุมคณะกรรมการบริหารงานกลุ่มจังหวัดแบบบูรณาการ (ก.บ.ก.) กลุ่มจังหวัดภาคกลางปริมณฑล

# 1. ข้อมูลสภาพทั่วไปของกลุ่มจังหวัดภาคกลางปริมณฑล

## 1.1 ประวัติการจัดตั้งกลุ่มจังหวัด

การบริหารงานเชิงยุทธศาสตร์กลุ่มจังหวัดเป็นรูปแบบใหม่ของการบริหารงานแบบบูรณาการในรูปของการรวมกลุ่มจังหวัดที่มีความสัมพันธ์เชื่อมโยงในด้านต่างๆ เข้าด้วยกัน ซึ่งจะช่วยให้การวางกรอบทิศทางการพัฒนาและการใช้ประโยชน์ทรัพยากรเป็นไปอย่างมีระบบ และร่วมกันแก้ไขปัญหาระหว่างจังหวัดได้อย่างมีประสิทธิภาพการจัดตั้งกลุ่มจังหวัดได้ดำเนินการตั้งตั้งแต่ปี 2546 จนกระทั่ง คณะรัฐมนตรีมีมติเมื่อวันที่ 15 มกราคม 2551 เห็นชอบการปรับปรุงการจัดกลุ่มจังหวัดจาก 19 กลุ่มจังหวัดเหลือ 18 กลุ่มจังหวัด และการกำหนดจังหวัดที่เป็นศูนย์ปฏิบัติการกลุ่มจังหวัด รวมทั้งให้จัดตั้งสำนักบริหารยุทธศาสตร์กลุ่มจังหวัด (The Office of Strategy Management : OSM) ในจังหวัดที่เป็นที่ตั้งศูนย์ปฏิบัติการกลุ่มจังหวัดตามที่ตั้งสำนักงาน ก.พ.ร. เสนอ และตามคำสั่งสำนักงานปลัดกระทรวงมหาดไทยให้จัดตั้งสำนักงานกลุ่มจังหวัดเป็นหน่วยงานบริหารราชการส่วนกลางภายในสำนักงานปลัดกระทรวงมหาดไทย

ภายหลังคณะรัฐมนตรีได้มีมติเมื่อวันที่ 24 ตุลาคม 2560 เห็นชอบการใช้อำนาจตามมาตรา 4 วรรคหนึ่ง แห่งพระราชกฤษฎีกาว่าด้วยการบริหารงานจังหวัดและกลุ่มจังหวัดแบบบูรณาการ พ.ศ. 2551 เห็นชอบร่างระเบียบสำนักนายกรัฐมนตรีว่าด้วยการบริหารงานเชิงพื้นที่แบบบูรณาการ พ.ศ. ... ยกเลิกประกาศคณะกรรมการนโยบายการบริหารงานจังหวัดและกลุ่มจังหวัดแบบบูรณาการ (ก.น.จ.) เรื่อง การกำหนดหลักเกณฑ์และวิธีปฏิบัติในการบริหารงบประมาณจังหวัดและงบประมาณกลุ่มจังหวัด (ฉบับที่ 2) ลงวันที่ 11 ตุลาคม 2554 และเห็นชอบร่างประกาศคณะกรรมการนโยบายการบริหารงานจังหวัดและกลุ่มจังหวัดแบบบูรณาการ (ก.น.จ.) เรื่อง การจัดตั้งกลุ่มจังหวัดและกำหนดจังหวัดที่เป็นศูนย์ปฏิบัติการของกลุ่มจังหวัด ทั้งนี้ ได้มีราชกิจจานุเบกษาประกาศใช้บังคับ ระเบียบสำนักนายกรัฐมนตรีว่าด้วยการบริหารงานเชิงพื้นที่แบบบูรณาการ พ.ศ. 2561 ประกาศคณะกรรมการนโยบายการบริหารงานจังหวัดและกลุ่มจังหวัดแบบบูรณาการ เรื่อง ยกเลิกประกาศคณะกรรมการนโยบายการบริหารงานจังหวัดและกลุ่มจังหวัดแบบบูรณาการ เรื่อง การกำหนดหลักเกณฑ์และวิธีปฏิบัติในการบริหารงบประมาณจังหวัดและงบประมาณกลุ่มจังหวัด (ฉบับที่ 2) และประกาศคณะกรรมการนโยบายการบริหารงานจังหวัดและกลุ่มจังหวัดแบบบูรณาการ เรื่อง การจัดตั้งกลุ่มจังหวัดและกำหนดจังหวัดที่เป็นศูนย์ปฏิบัติการของกลุ่มจังหวัด (ฉบับที่ 3) เรียบร้อยแล้ว โดยกลุ่มจังหวัดภาคกลางปริมณฑล ประกอบด้วย จังหวัดนครปฐม นนทบุรี ปทุมธานี และสมุทรปราการ โดยให้จังหวัดนครปฐมเป็นศูนย์ปฏิบัติการ

กลุ่มจังหวัดภาคกลางปริมณฑลตั้งอยู่ใกล้กรุงเทพมหานคร ทำให้ได้รับอิทธิพลจากการขยายตัวของกรุงเทพมหานคร จนกลายเป็นเขตเศรษฐกิจเดียวกัน กรุงเทพมหานครและกลุ่มจังหวัดภาคกลางปริมณฑล นับว่าเป็นเขตเศรษฐกิจที่มีความเจริญที่สุด และเป็นศูนย์กลางการปกครอง การบริหารราชการ พาณิชยกรรม และการเงินของประเทศ ซึ่งกลุ่มจังหวัดภาคกลางปริมณฑลมีแม่น้ำท่าจีน แม่น้ำแม่กลอง และแม่น้ำเจ้าพระยาไหลผ่าน ไม่มีภูเขา มีลำคลองธรรมชาติ และคลองชลประทาน

กรุงเทพฯ และปริมณฑลมีการพัฒนาจนเป็นฐานเศรษฐกิจหลักของประเทศ ที่มีบทบาทสำคัญในการเชื่อมโยงกับทุกภาคภายในประเทศ เนื่องจากเป็นที่ตั้งของเมืองหลวงกรุงเทพมหานคร และเป็นที่ตั้งของหน่วยงานราชการระดับกระทรวง หน่วยงานรัฐวิสาหกิจ สถาบันการศึกษาและสถาบันวิจัยชั้นนำทุกระดับ สถาบันการรักษาพยาบาลที่ดีที่สุด รวมทั้งสถาบันธุรกิจ และสถาบันการเงินชั้นนำของประเทศ

กลุ่มจังหวัดภาคกลางปริมณฑลตั้งอยู่ในพื้นที่ลุ่มแม่น้ำขนาดใหญ่ที่มีความอุดมสมบูรณ์เป็น “อุ้งข้าว อุ้งน้ำ” ของประเทศ และเป็นพื้นที่ในแนวระเบียงเศรษฐกิจตอนใต้ของอนุภูมิภาคลุ่มน้ำโขง (Southern Economic Corridor) ที่เชื่อมโยงเมียนมา-ไทย-กัมพูชา-เวียดนาม ซึ่งเป็นเส้นทางโลจิสติกส์ (Landbridge) เชื่อมโยงภูมิภาคอาเซียนกับโลกตะวันตกและโลกตะวันออก โดยการใช้ศักยภาพพื้นฐานด้านความอุดมสมบูรณ์ของดินและน้ำ และความพร้อมของสถาบันการศึกษาและสถาบันวิจัยในการยกระดับภาคการเกษตรสู่เกษตรอุตสาหกรรมที่ใช้เทคโนโลยีและนวัตกรรมเพื่อผลิตสินค้าและบริการที่มีมูลค่าสูง รวมทั้งการพัฒนาเส้นทางโลจิสติกส์เชื่อมโยงทวาย (เมียนมา) กับเขตพัฒนาพิเศษภาคตะวันออก (Eastern Economic Corridor)

เพื่อให้กลุ่มจังหวัดภาคกลางปริมณฑลเป็นพื้นที่ยุทธศาสตร์ในการเชื่อมโยงเส้นทางการค้า การพัฒนาแหล่งท่องเที่ยวที่มีศักยภาพ เช่น กลุ่มประวัติศาสตร์และศาสนา กลุ่มดูแลสุขภาพด้วยแพทย์แผนไทยและกลุ่มท่องเที่ยวทางน้ำโดยปรับปรุงและพัฒนาแหล่งท่องเที่ยวและกิจกรรมการท่องเที่ยวให้มีคุณค่าและมูลค่าเพิ่ม มีความหลากหลาย และเชื่อมโยงการท่องเที่ยวระหว่างจังหวัดอย่างยั่งยืนรวมทั้งบริหารการท่องเที่ยวโดยคำนึงถึงขีดความสามารถในการรองรับป้องกันและแก้ไขปัญหาที่ทวีความรุนแรงขึ้นในพื้นที่เศรษฐกิจ ชุมชนรวมทั้งฟื้นฟูคุณภาพน้ำ ปัญหาความปลอดภัยในชีวิตและทรัพย์สิน ปัญหาภัยคุกคามรูปแบบใหม่ 1. ภัยยาเสพติด 2. ภัยความรุนแรง เช่น Bully 3. ภัยพิบัติต่าง ๆ 4. อุบัติเหตุ 5. โรคอุบัติใหม่และโรคอุบัติซ้ำ (เช่น COVID-19 เป็นต้น) 6. ฝุ่น PM 2.5 7. การค้ามนุษย์ 8. การคุกคามในชีวิตและทรัพย์สิน 9. อาชญากรรมไซเบอร์ รวมทั้งปัจจุบันไทยกำลังเผชิญกับสิ่งที่ท้าทายจากรอบด้าน อาทิ การเข้าสู่สังคมผู้สูงอายุ การเปลี่ยนจากสังคมชนบทสู่สังคมเมือง การเชื่อมต่อการค้าการลงทุนทั่วโลก ตลอดจนความก้าวหน้าทางเทคโนโลยี ประชาชนมีความคาดหวังต่อคุณภาพของระบบบริการมากขึ้น ขณะที่งบประมาณภาครัฐ เริ่มมีจำกัด ไม่เพียงพอต่อการเพิ่มขึ้นของค่าใช้จ่ายเพื่อใช้ในการพัฒนาด้านต่างๆ จากแนวคิดและทิศทางการพัฒนา กลุ่มจังหวัดภาคกลางปริมณฑลจึงยังคงกำหนดเป้าหมายเดิมในการพัฒนาเพื่อขับเคลื่อนทุกหน่วยงานไปสู่เป้าหมาย โดยนำกรอบแนวคิดสร้างเศรษฐกิจใหม่ ก้าวข้ามกับดักรายได้ปานกลาง สู่เป้าหมายการพัฒนาที่ยั่งยืนตามแผนพัฒนากลุ่มจังหวัด พ.ศ. 2566 - 2570 คือ “กลุ่มจังหวัดอัจฉริยะที่ยั่งยืน (Smart and Sustainability Cluster)”

## 1.2 ลักษณะทางกายภาพ

### ที่ตั้งและอาณาเขต

กลุ่มจังหวัดภาคกลางปริมณฑล ซึ่งประกอบไปด้วย จังหวัดนครปฐม จังหวัดนนทบุรี จังหวัดปทุมธานี และจังหวัดสมุทรปราการ มีขนาดพื้นที่รวมประมาณ 5,320.58 ตารางกิโลเมตรหรือประมาณ 3,325,362.5 ไร่ คิดเป็นร้อยละ 5.20 ของพื้นที่ภาคกลางและคิดเป็นร้อยละ 1.04 ของประเทศ โดยกลุ่มจังหวัดภาคกลางปริมณฑลตั้งอยู่ในพื้นที่ราบลุ่มภาคกลาง มีอาณาเขตเกือบล้อมรอบกรุงเทพมหานคร โดยมีอาณาเขตติดกับจังหวัดอื่นๆ ดังนี้

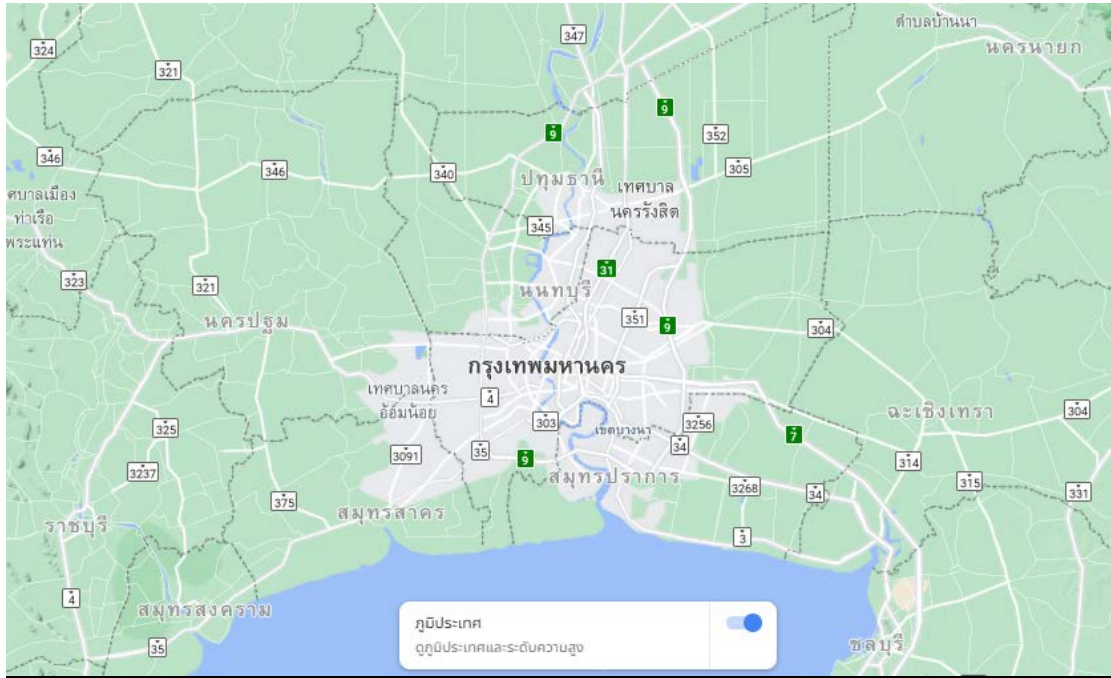
|             |  |
|-------------|--|
| ทิศเหนือ    | ติดต่อกับ จังหวัดสุพรรณบุรี พระนครศรีอยุธยาสระบุรี |
| ทิศใต้      | ติดต่อกับ จังหวัดสมุทรสาคร                         |
| ทิศตะวันออก | ติดต่อกับ จังหวัดนครนายกฉะเชิงเทรา                 |
| ทิศตะวันตก  | ติดต่อกับ จังหวัดกาญจนบุรี ราชบุรี                 |



- จังหวัดนครปฐม มีพื้นที่ประมาณ 2,168.327 ตารางกิโลเมตรหรือประมาณ 1,355,204.375 ไร่
- จังหวัดนนทบุรี มีพื้นที่ประมาณ 622.303 ตารางกิโลเมตรหรือประมาณ 388,939.375 ไร่
- จังหวัดปทุมธานี มีพื้นที่ประมาณ 1,525.856 ตารางกิโลเมตรหรือประมาณ 953,660.000 ไร่
- จังหวัดสมุทรปราการ มีพื้นที่ประมาณ 1,004.092 ตารางกิโลเมตรหรือประมาณ 627,557.500 ไร่

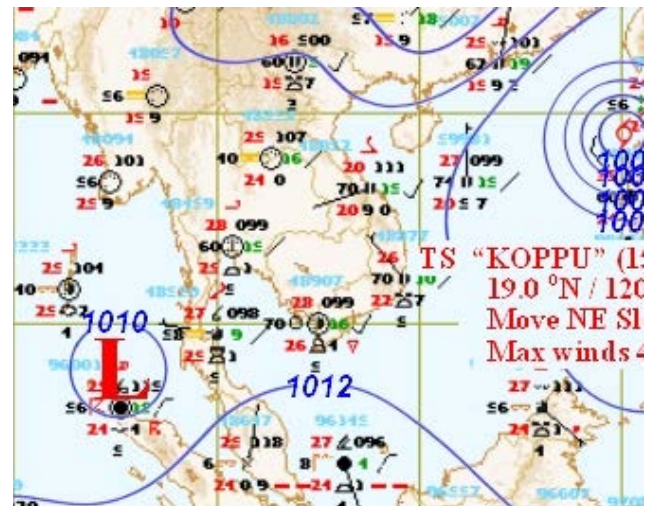
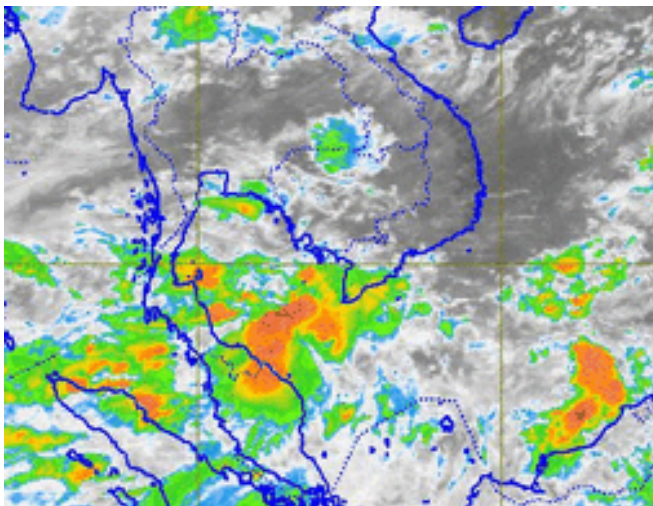
**ลักษณะภูมิประเทศ**

พื้นที่ส่วนใหญ่ เป็นที่ราบลุ่มอยู่เหนือระดับน้ำทะเลปานกลาง ค่อนข้างราบเรียบ ลักษณะภูมิประเทศของแต่ละจังหวัดภายในกลุ่มจังหวัดค่อนข้างเหมือนกัน คือ ไม่มีภูเขา เป็นพื้นที่ราบลุ่ม มีที่ดอนกระจายเป็นแห่งๆ มีแหล่งน้ำกระจายทั้งทางธรรมชาติ และคลองชลประทาน โดยไม่มีพื้นที่ป่าไม้ (ป่าบก) มากนัก กลุ่มจังหวัดมีพื้นที่ป่ามากที่สุดอยู่ในจังหวัดสมุทรปราการ ซึ่งเป็นป่าชายเลน



### ลักษณะภูมิอากาศ

ลักษณะภูมิอากาศของกลุ่มจังหวัดภาคกลางปริมณฑล โดยส่วนใหญ่จะมีลักษณะเป็นแบบร้อนชื้น อยู่ภายใต้อิทธิพลของลมมรสุมตะวันตกเฉียงใต้ ซึ่งทำให้ประกอบด้วย ฤดูฝน ฤดูหนาว และฤดูร้อน โดยฤดูหนาวก็ไม่หนาวจนเกินไป และเนื่องจากลักษณะพื้นที่เป็นที่ราบลุ่ม มีความแตกต่างของระดับพื้นดินเพียงเล็กน้อย สภาพภูมิอากาศจึงมีลักษณะค่อนข้างสม่ำเสมอตลอดพื้นที่มีเพียงจังหวัดสมุทรปราการจะมีสภาพภูมิอากาศแบบพื้นที่ชายทะเล ในฤดูร้อนมีความชื้นในอากาศค่อนข้างสูง



### 1.3 ข้อมูลการปกครอง/ประชากร

#### การปกครอง

กลุ่มจังหวัดภาคกลางปริมณฑลสามารถแบ่งเขตการปกครองส่วนภูมิภาคในภาพรวมได้ดังนี้ ประกอบด้วย 4 จังหวัด แบ่งออกเป็น 26 อำเภอ 268 ตำบล 2,152 หมู่บ้าน และสามารถจำแนกการบริหารราชการส่วนท้องถิ่นได้ดังนี้ องค์การบริหารส่วนจังหวัด 4 แห่ง เทศบาลนคร 5 แห่ง เทศบาลเมือง 26 แห่ง เทศบาลตำบล 59 แห่ง และองค์การบริหารส่วนตำบล 183 แห่ง รายละเอียด ดังนี้

### การปกครองตามลักษณะปกครองท้องที่

| ลำดับ | จังหวัด     | อำเภอ | ตำบล | หมู่บ้าน |
|-------|-------------|-------|------|----------|
| 1     | นครปฐม      | 7     | 106  | 930      |
| 2     | นนทบุรี     | 6     | 52   | 424      |
| 3     | ปทุมธานี    | 7     | 60   | 466      |
| 4     | สมุทรปราการ | 6     | 50   | 394      |
| รวม   |             | 26    | 268  | 2,482    |

ที่มา : สำนักบริหารการทะเบียน กรมการปกครอง (<https://www.amphoe.com>)

### การปกครองส่วนท้องถิ่น

| ลำดับ | จังหวัด     | จำนวน<br>อบจ.<br>(แห่ง) | จำนวน<br>เทศบาลนคร<br>(แห่ง) | จำนวน<br>เทศบาลเมือง<br>(แห่ง) | จำนวน<br>เทศบาล<br>ตำบล(แห่ง) | จำนวน<br>อบต.<br>(แห่ง) |
|-------|-------------|-------------------------|------------------------------|--------------------------------|-------------------------------|-------------------------|
| 1     | นครปฐม      | 1                       | 1                            | 5                              | 20                            | 90                      |
| 2     | นนทบุรี     | 1                       | 2                            | 6                              | 11                            | 26                      |
| 3     | ปทุมธานี    | 1                       | 1                            | 9                              | 17                            | 37                      |
| 4     | สมุทรปราการ | 1                       | 1                            | 7                              | 14                            | 27                      |
| รวม   |             | 4                       | 5                            | 27                             | 62                            | 180                     |

ที่มา : สำนักบริหารการทะเบียน กรมการปกครอง (<https://www.amphoe.com>)

### ประชากร

จากข้อมูลประชากรตามทะเบียนราษฎร สำนักงานบริหารการทะเบียน ของกรมปกครอง กลุ่มจังหวัดภาคกลางปริมณฑล มีประชากรรวมทั้งสิ้น 4,779,557 คน เป็นชาย 2,259,707 คน หญิง 2,505,615 คน โดยมีประชากรที่ได้รับสัญชาติไทย จำนวน 4,729,207 คน เป็นชาย 2,232,854 คน หญิง 2,456,353 คน และมีประชากรที่ยังไม่ได้รับสัญชาติไทย จำนวน 50,350 คน เป็นชาย 26,853 คน และเป็นหญิง 23,497 คน รายละเอียด ดังนี้

ตารางประชากร จำแนกเพศ และสัญชาติ กลุ่มจังหวัดภาคกลางปริมณฑลพ.ศ. 2562- 2566

| เพศ และ สถานะ<br>สัญชาติ | ปี 2562   | ปี 2563   | ปี 2564   | ปี 2565   | ปี 2566   |
|--------------------------|-----------|-----------|-----------|-----------|-----------|
| <b>รวม</b>               | 4,693,923 | 4,725,365 | 4,757,317 | 4,779,557 | 4,824,782 |
| ชาย                      | 2,225,230 | 2,238,460 | 2,251,702 | 2,259,707 | 2,277,585 |
| หญิง                     | 2,467,666 | 2,486,905 | 2,505,615 | 2,479,850 | 2,547,197 |
| <b>สัญชาติไทย</b>        | 4,645,550 | 4,676,903 | 4,707,674 | 4,729,207 | 4,589,066 |
| ชาย                      | 2,200,422 | 2,212,604 | 2,225,256 | 2,232,854 | 2,151,075 |
| หญิง                     | 2,445,128 | 2,464,299 | 2,482,418 | 2,456,353 | 2,523,860 |
| <b>ไม่ได้สัญชาติไทย</b>  | 48,346    | 48,462    | 49,643    | 50,350    | 46,982    |
| ชาย                      | 25,808    | 25,856    | 26,446    | 26,853    | 26,510    |
| หญิง                     | 22,538    | 22,606    | 23,197    | 23,497    | 23,337    |

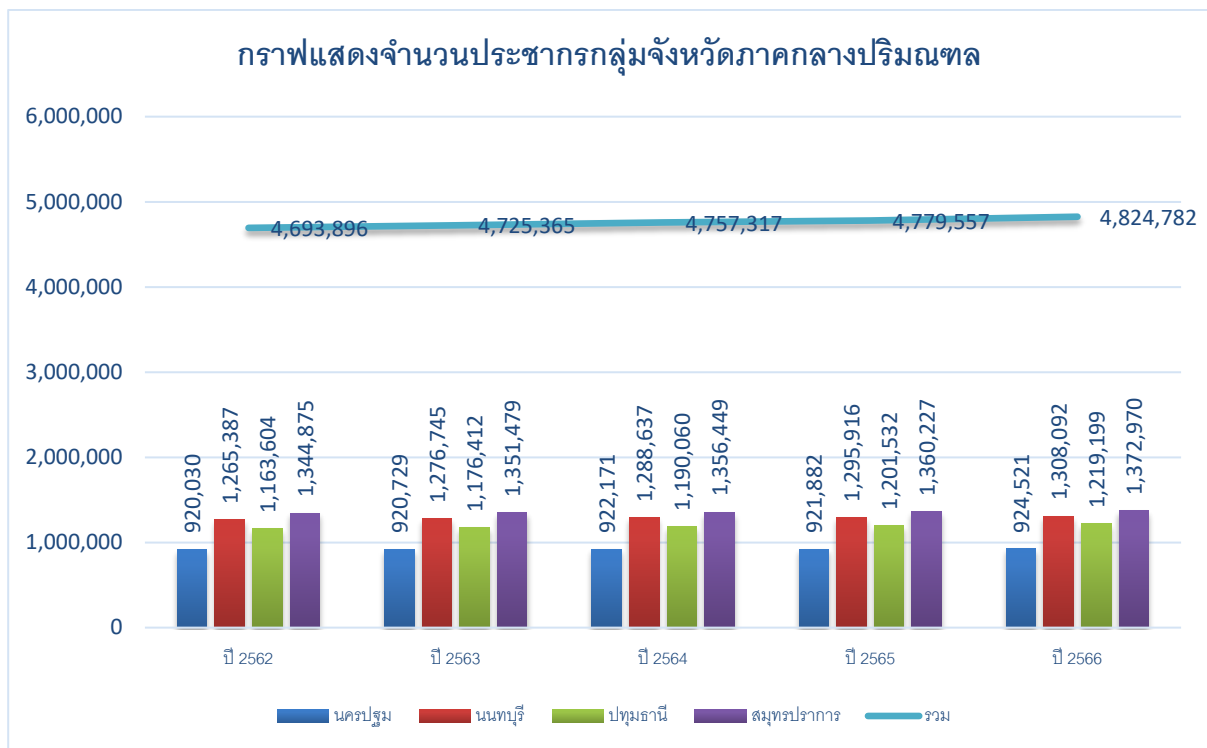
ที่มา : <https://stat.bora.dopa.go.th/5/67>

การตั้งถิ่นฐานของประชากร กลุ่มจังหวัดภาคกลางปริมณฑล ในปี 2566 ประกอบด้วยชุมชนเมืองขนาดใหญ่ ขนาดเล็กจำนวนมาก มีสิ่งอำนวยความสะดวกทางสังคม มีสาธารณูปโภคต่างๆ อย่างครบสมบูรณ์ การเป็นศูนย์กลางอุตสาหกรรมและการค้า การบริการของกรุงเทพฯ และปริมณฑล นำมาซึ่งปัญหาการปรับตัวของแรงงานอพยพ โดยแรงงานที่อพยพเข้ามาหางานทำในกรุงเทพฯ และปริมณฑล ได้สร้างปัญหาด้านที่อยู่อาศัยและชุมชนแออัด มีผู้อาศัยในแหล่งเสื่อมโทรมถึงประมาณ 2 ล้านคน รวมทั้งก่อให้เกิดปัญหาด้านคุณภาพชีวิต จึงจำเป็นต้องมีมาตรการช่วยเหลือด้านการจัดหาที่อยู่อาศัย การเพิ่มพูนทักษะความรู้ ความสามารถในการประกอบอาชีพ ตลอดจนการขยายบริการพื้นฐานทางสังคม เพื่อยกระดับคุณภาพชีวิตของคนยากจนในเขตเมืองให้ดีขึ้นนอกจาก เหตุผลทางด้านเศรษฐกิจที่มีความต้องการแรงงานจำนวนมากเป็นแรงดึงดูด และสถานะเศรษฐกิจของภาคชนบทที่รายได้จากการเกษตรไม่เพียงพอกับค่าใช้จ่าย ที่ทำให้มีการอพยพเข้ามาหางานทำในกรุงเทพฯและปริมณฑลของคนชนบทจากภาคต่าง ๆ จำนวนมากแล้ว ความเป็นศูนย์กลางของกรุงเทพมหานครในทุก ๆ ด้านก็เป็นเหตุผลสำคัญเช่นกัน ความเป็นเมืองที่เป็นศูนย์กลางของประเทศในทุก ๆ ด้าน ย่อมมีส่วนดึงดูดทั้งทรัพยากรการลงทุนต่าง ๆ และผู้คนจากพื้นที่อื่น ๆ เข้ามาอย่างหลีกเลี่ยงไม่ได้ ผู้ย้ายถิ่นเข้ามาไม่ว่าเป็นด้วยเหตุผลใด จึงมีจำนวนมากกว่าพื้นที่อื่น ๆ ของประเทศอย่างเด่นชัด

จำนวนประชากรแยกเป็นรายจังหวัด ตั้งแต่ ปี พ.ศ. 2562 - 2566

| จังหวัด     | ปี 2562   | ปี 2563   | ปี 2564   | ปี 2565   | ปี 2566   |
|-------------|-----------|-----------|-----------|-----------|-----------|
| นครปฐม      | 920,030   | 920,729   | 922,171   | 921,882   | 924,521   |
| นนทบุรี     | 1,265,387 | 1,276,745 | 1,288,637 | 1,295,916 | 1,308,092 |
| ปทุมธานี    | 1,163,604 | 1,176,412 | 1,190,060 | 1,201,532 | 1,219,199 |
| สมุทรปราการ | 1,344,875 | 1,351,479 | 1,356,449 | 1,360,227 | 1,372,970 |
| รวม         | 4,693,896 | 4,725,365 | 4,757,317 | 4,779,557 | 4,824,782 |

ที่มา : <https://stat.bora.dopa.go.th/5/67>



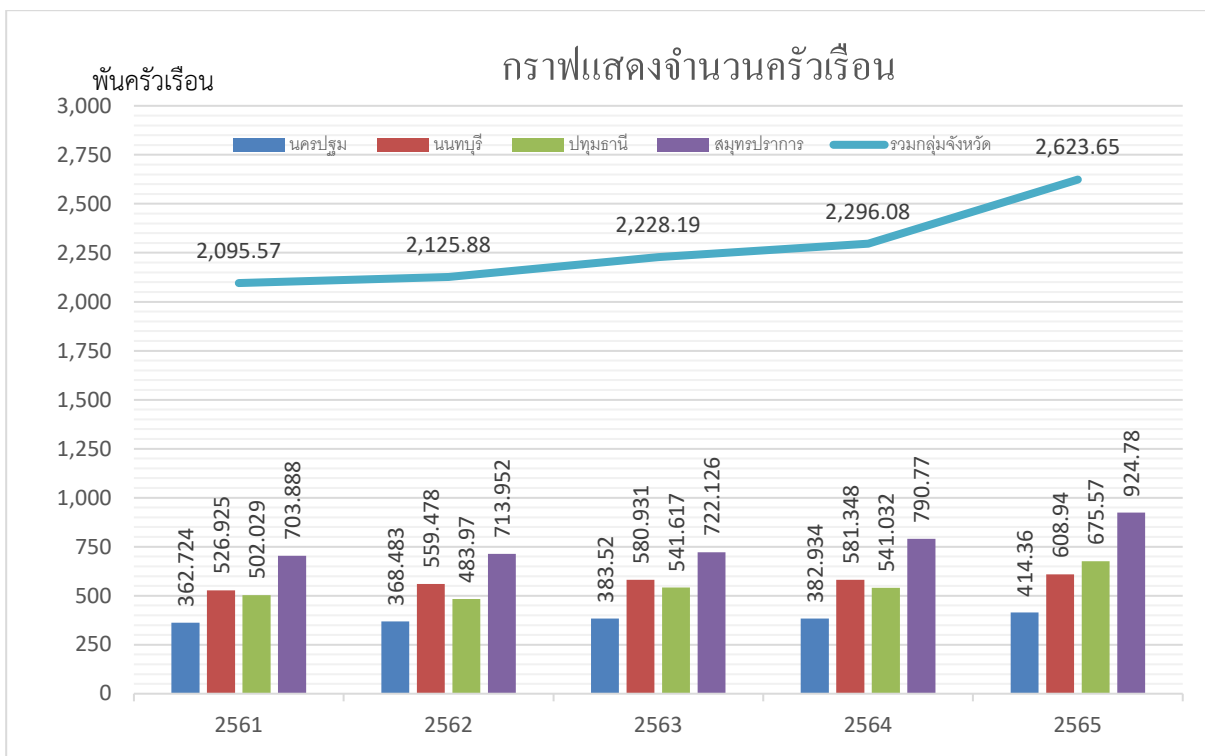
จากกราฟ จะเห็นได้ว่าแต่ละจังหวัดมีจำนวนประชากรตามทะเบียน เพิ่มขึ้นในทุกๆ ปี อาจเนื่องจากจังหวัดในกลุ่มจังหวัดภาคกลางปริมณฑลเป็นกลุ่มจังหวัดที่อยู่ติดกับกรุงเทพมหานคร ทำให้ประชาชนซึ่งอยู่ในเขตกรุงเทพ หรือจังหวัดใกล้เคียง ย้ายถิ่นฐาน มายังแถบปริมณฑลเพราะความหนาแน่นของประชากรที่เพิ่มมากขึ้นของกรุงเทพมหานครนั่นเอง ณ ปัจจุบันแทบไม่มีความแตกต่างของความเจริญระหว่างกรุงเทพมหานคร กับบริเวณพื้นที่รอยต่อ หรือส่วนที่เป็นเมืองของจังหวัดปริมณฑลกับกรุงเทพมหานครเลย ผู้ที่อาศัยอยู่ในปริมณฑลสามารถได้รับสิ่งต่าง ๆ ได้เหมือนผู้ที่อยู่ในกรุงเทพมหานคร ทั้งอาชีพการงาน ความสะดวกสบาย ที่อยู่อาศัย แหล่งบันเทิงและสันทนาการ นอกจากนี้การเดินทางเข้ามายังกรุงเทพมหานคร นั้นก็มีระบบคมนาคมที่อำนวยความสะดวกมากขึ้น ทำให้ไม่จำเป็นต้องเข้ามาอาศัยอยู่ในกรุงเทพมหานคร แต่สามารถดำรงชีวิตอยู่ได้สะดวกสบายเหมือนอยู่ในเมืองหลวงทุกอย่าง



จำนวนครัวเรือนในกลุ่มจังหวัดภาคกลางปริมณฑล ตั้งแต่ ปี พ.ศ. 2561 – 2565

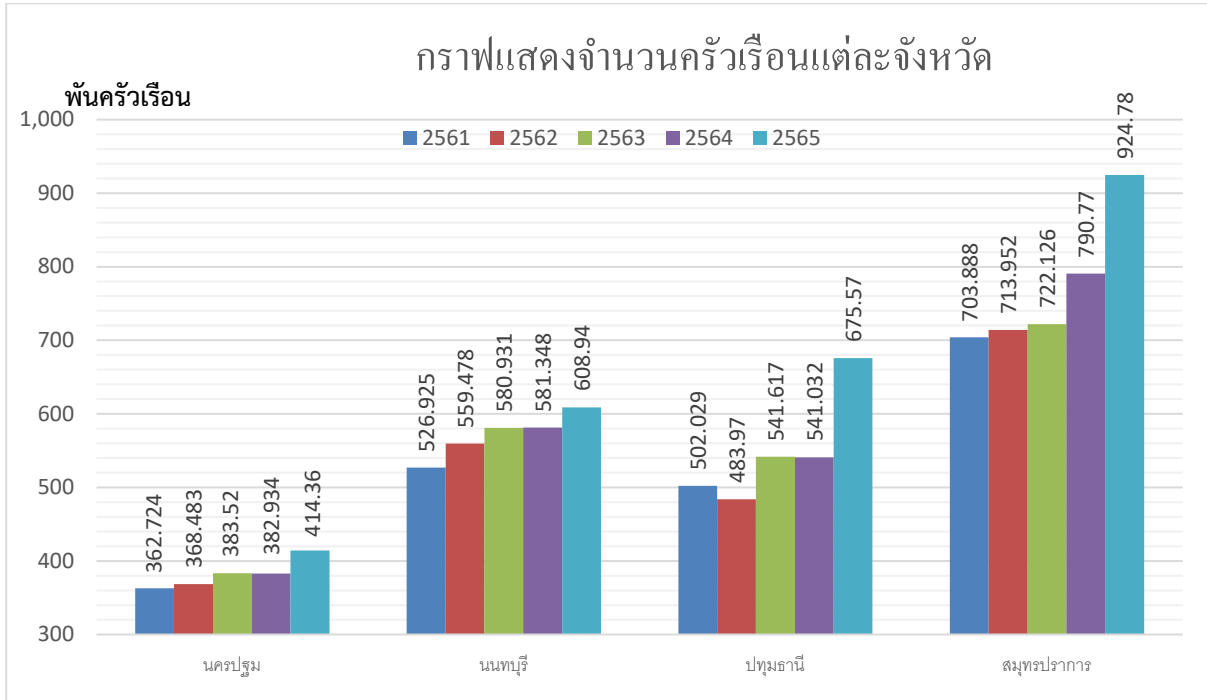
| จังหวัด         | 2561     | 2562     | 2563     | 2564     | 2565     |
|-----------------|----------|----------|----------|----------|----------|
| นครปฐม          | 362.72   | 368.48   | 383.52   | 382.93   | 414.36   |
| นนทบุรี         | 526.92   | 559.47   | 580.93   | 581.34   | 608.94   |
| ปทุมธานี        | 502.02   | 483.97   | 541.61   | 541.03   | 675.57   |
| สมุทรปราการ     | 703.88   | 713.95   | 722.12   | 790.77   | 924.78   |
| รวมกลุ่มจังหวัด | 2,095.57 | 2,125.88 | 2,228.19 | 2,296.08 | 2,623.65 |

อัปเดตล่าสุดที่มา : <http://statbbi.nso.go.th/5/67>



จากตารางและกราฟ จะเห็นได้ว่าแต่ละจังหวัดจะมีจำนวนครัวเรือนเพิ่มขึ้นเรื่อย ๆ ทุกปีอย่างต่อเนื่อง แต่จำนวนประชากรในปี 2565 นั้น มีจำนวนครัวเรือนเพิ่มมากขึ้นกว่า 4 ปีก่อนจำนวนครัวเรือนรวมของกลุ่มจังหวัด มีจำนวนครัวเรือนในแต่ละปีไม่แตกต่างกันมาก แต่มีทิศทางเพิ่มขึ้นอาจเนื่องจากเป็นจังหวัดที่อยู่ติดกับกรุงเทพมหานคร ทำให้ประชาชนซึ่งเป็นครอบครัวใหม่ที่อยู่ในเขตกรุงเทพ หรือจังหวัดใกล้เคียง ย้ายครอบครัวมาตั้งรกรากประกอบอาชีพกันอยู่เป็นจำนวนมากในกลุ่มจังหวัดแทนการตั้งครอบครัวในกรุงเทพมหานคร เพราะความหนาแน่นของประชากรที่เพิ่มมากขึ้นของกรุงเทพมหานคร ประกอบกับการเดินทางที่มีในปัจจุบันและที่จะเกิดขึ้นในอนาคต สามารถที่จะอำนวยความสะดวกให้การเดินทาง ซึ่งใช้ระยะเวลาไม่นานในการเดินทางเข้าสู่เมืองหลวง นำมาซึ่งการตัดสินใจครอบครัวที่เกิดขึ้นใหม่นั่นเอง

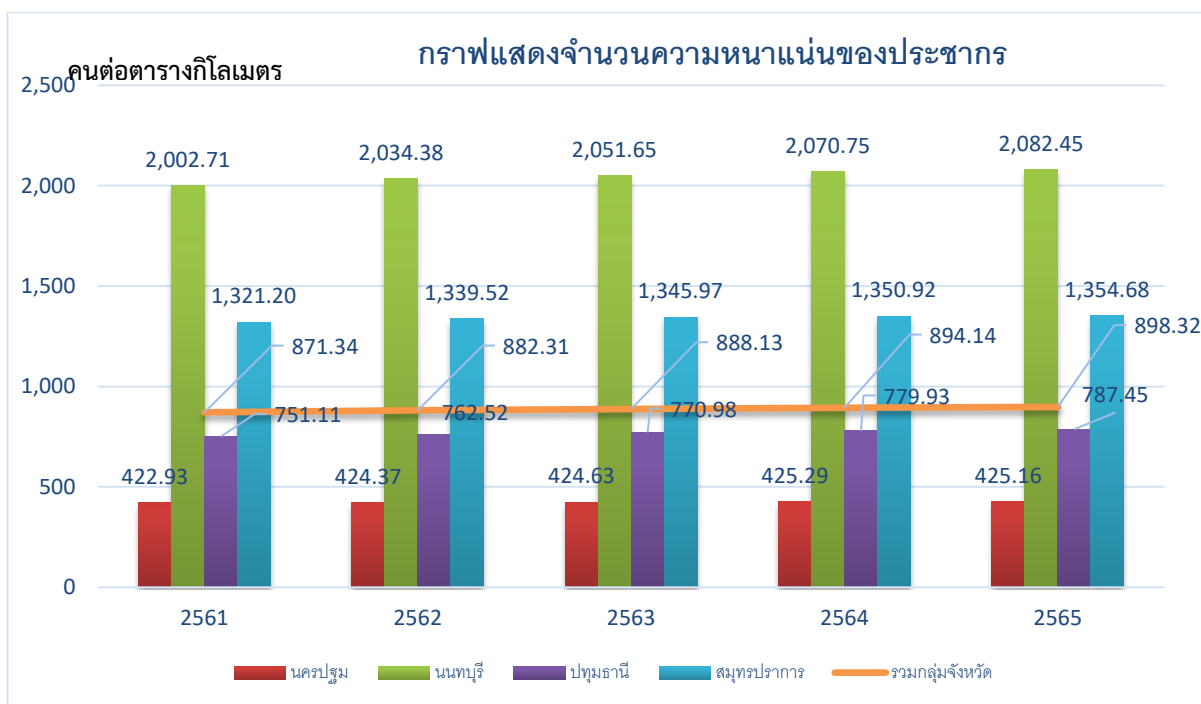
กราฟแสดงจำนวนครัวเรือนแยกเป็นรายจังหวัด



จากกราฟ จะเห็นได้ว่าแต่ละจังหวัดจะมีจำนวนครัวเรือนเพิ่มขึ้นและลดลง จำนวนไม่แตกต่างกันมาก โดยช่วง 5 ปีตั้งแต่ปี พ.ศ. 2561 – 2565 มีจำนวนครัวเรือนค่อนข้างที่จะมีแนวโน้มเพิ่มขึ้น ซึ่งจำนวนครัวเรือนมากที่สุดของกลุ่มจังหวัดภาคกลางปริมณฑลในปี พ.ศ. 2565 อยู่ที่จังหวัดสมุทรปราการ 924.78 พันครัวเรือน ถัดมาเป็นจังหวัดปทุมธานี อยู่ที่ 675.57 พันครัวเรือน ถัดมาคือจังหวัดนนทบุรี อยู่ที่ 608.94 พันครัวเรือน และลำดับสุดท้ายที่มีจำนวนครัวเรือนน้อยที่สุดในกลุ่มจังหวัดภาคกลางปริมณฑล คือจังหวัดนครปฐม อยู่ที่ 414.36 พันครัวเรือน

ความหนาแน่นของประชากรในกลุ่มจังหวัดภาคกลางปริมณฑล คนต่อตารางกิโลเมตร ปี 2561-2565

| จังหวัด/ปี             | ปี 2561       | ปี 2562       | ปี 2563       | ปี 2564       | ปี 2565       |
|------------------------|---------------|---------------|---------------|---------------|---------------|
| นครปฐม                 | 422.93        | 424.37        | 424.63        | 425.29        | 425.16        |
| นนทบุรี                | 2,002.71      | 2,034.38      | 2,051.65      | 2,070.75      | 2,082.45      |
| ปทุมธานี               | 751.11        | 762.52        | 770.98        | 779.93        | 787.45        |
| สมุทรปราการ            | 1,321.20      | 1,339.52      | 1,345.97      | 1350.92       | 1354.68       |
| <b>รวมกลุ่มจังหวัด</b> | <b>871.34</b> | <b>882.31</b> | <b>888.13</b> | <b>894.14</b> | <b>898.32</b> |

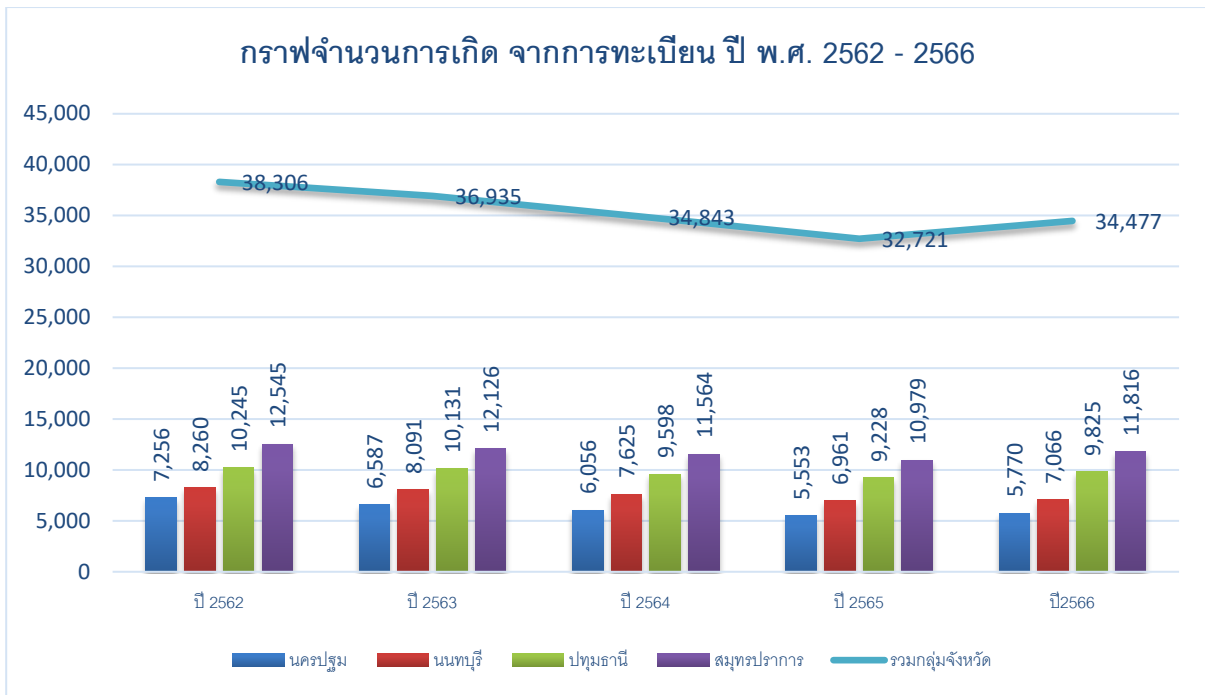


จากตารางและกราฟแสดงจำนวนความหนาแน่นของประชากร จะเห็นได้ว่าแต่ละจังหวัดจะมีจำนวนความหนาแน่นของประชากรเพิ่มขึ้นในทุกๆ ปี โดยกลุ่มจังหวัดภาคกลางปริมณฑล ในปี พ.ศ. 2565 มีความหนาแน่นของประชากรเป็นลำดับต้นๆ ของประเทศ โดยมีรายละเอียดของแต่ละจังหวัดซึ่งเรียงลำดับความหนาแน่นมากที่สุดไปหาน้อยที่สุดดังนี้ จังหวัดนนทบุรีมีความหนาแน่นของประชากรอยู่ที่ 2,082.45 คนต่อตารางกิโลเมตร จังหวัดสมุทรปราการมีความหนาแน่นของประชากร อยู่ที่ 1,354.68 คนต่อตารางกิโลเมตร จังหวัดปทุมธานีมีความหนาแน่นของประชากร อยู่ที่ 787.45 คนต่อตารางกิโลเมตร และจังหวัดนครปฐมมีความหนาแน่นของประชากรน้อยที่สุดอยู่ที่ 425.16 คนต่อตารางกิโลเมตร

#### จำนวนการเกิด จากการทะเบียน ปี พ.ศ. 2562 - 2566

| จังหวัด         | ปี 2562 | ปี 2563 | ปี 2564 | ปี 2565 | ปี 2566 |
|-----------------|---------|---------|---------|---------|---------|
| นครปฐม          | 7,256   | 6,587   | 6,056   | 5,553   | 5,770   |
| นนทบุรี         | 8,260   | 8,091   | 7,625   | 6,961   | 7,066   |
| ปทุมธานี        | 10,245  | 10,131  | 9,598   | 9,228   | 9,825   |
| สมุทรปราการ     | 12,545  | 12,126  | 11,564  | 10,979  | 11,816  |
| รวมกลุ่มจังหวัด | 38,306  | 36,935  | 34,843  | 32,721  | 34,477  |

ที่มา : <https://stat.bora.dopa.go.th/5/67>

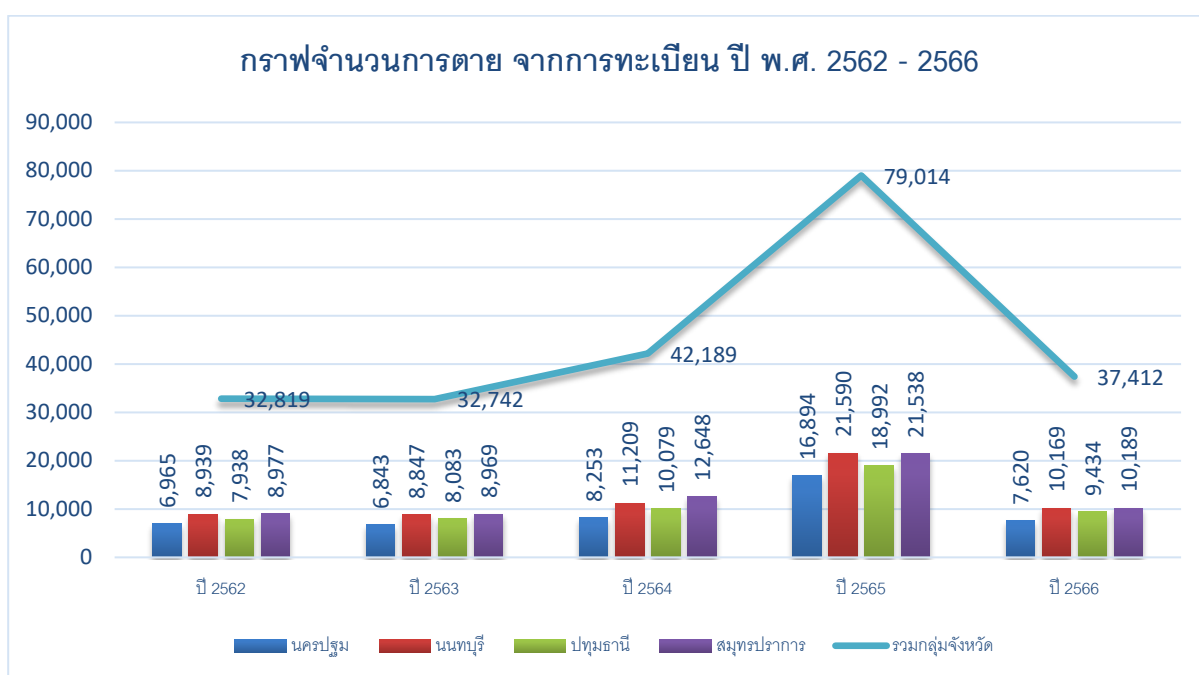


จากตารางและกราฟจำนวนการเกิด จากการทะเบียน ปี พ.ศ. 2566 เห็นได้ชัดเจนเลยว่า ทั้ง 4 จังหวัด มีจำนวนการเกิด จากการทะเบียนลดลง โดยใน ปี พ.ศ. 2566 จังหวัดที่มีจำนวนการเกิดมากที่สุดในกลุ่มจังหวัด คือ จังหวัดสมุทรปราการ โดยมีตัวเลขอยู่ที่ 11,816 คน ถัดมาคือจังหวัดปทุมธานี โดยมีตัวเลขจำนวนการเกิด จากการทะเบียนอยู่ที่ 9,825 คน ถัดมาคือจังหวัดนนทบุรี โดยมีตัวเลขจำนวนการเกิด จากการทะเบียนอยู่ที่ 7,066 คน และสุดท้ายคือจังหวัดนครปฐม ซึ่งมีตัวเลขจำนวนการเกิด จากการทะเบียนอยู่ที่ 5,770 คน เมื่ออัตราการเกิดต่ำย่อมคาดการณ์ได้ว่าจะทำให้ประชากรวัยทำงานลดลงจนไม่เพียงพอ ส่งผลให้อัตราการเติบโตของจีดีพีในภาพรวมของประเทศ หรือกลุ่มจังหวัดลดลงได้ ซึ่งในหลายประเทศจึงต้องหาทางแก้ปัญหาด้วยการเปิดรับแรงงานชาวต่างชาติเข้ามาอยู่ในประเทศ แต่วิธีการนี้จะไม่สามารถทำได้ ในสถานการณ์ที่ทุกประเทศต่างก็มีประชากรลดลง ดังนั้นกลุ่มจังหวัดจึงต้องเตรียมพร้อมรับมือ ทั้งการรองรับกับสังคมผู้สูงอายุ และการให้ความสำคัญกับอัตราการเกิด เพื่อสร้างสมดุลให้แก่จำนวนประชากรในแต่ละช่วงวัยให้มีความเหมาะสมต่อไป จึงมีความจำเป็นเร่งด่วนที่จะต้องมีการพัฒนาทุนมนุษย์ของแรงงานไทย เพื่อให้สามารถเป็นส่วนขับเคลื่อนให้เศรษฐกิจของประเทศยังคงขยายตัวต่อไปใน ขณะที่ต้องเผชิญหน้ากับแรงงานที่เริ่มมีจำนวนลดลงและแรงงานมีอายุเพิ่มมากขึ้นเรื่อย ๆ

จำนวนการตาย จากการทะเลาะเบาะแว้ง ปี พ.ศ. 2562-2566

| จังหวัด         | ปี 2562 | ปี 2563 | ปี 2564 | ปี 2565 | ปี 2566 |
|-----------------|---------|---------|---------|---------|---------|
| นครปฐม          | 6,965   | 6,843   | 8,253   | 16,894  | 7,620   |
| นนทบุรี         | 8,939   | 8,847   | 11,209  | 21,590  | 10,169  |
| ปทุมธานี        | 7,938   | 8,083   | 10,079  | 18,992  | 9,434   |
| สมุทรปราการ     | 8,977   | 8,969   | 12,648  | 21,538  | 10,189  |
| รวมกลุ่มจังหวัด | 32,819  | 32,742  | 42,189  | 79,014  | 37,412  |

ที่มา : <https://stat.bora.dopa.go.th/5/67>



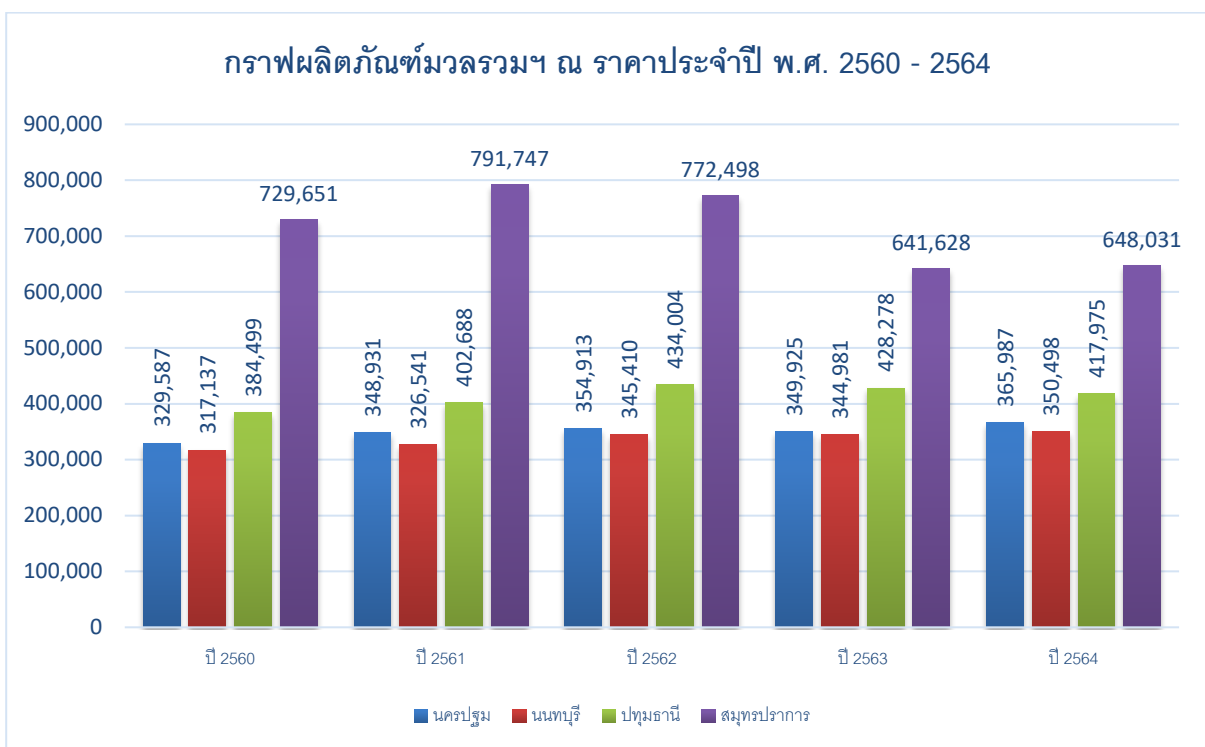
จากตารางและกราฟจำนวนการตาย จากการทะเลาะเบาะแว้ง ปี พ.ศ. 2566 ซึ่งมีจำนวนการตายมากที่สุด คือ จังหวัดนนทบุรี โดยมีตัวเลขอยู่ที่ 10,169 คน ถัดมาคือจังหวัดสมุทรปราการ โดยมีตัวเลขจำนวนการตาย จากการทะเลาะเบาะแว้งอยู่ที่ 10,189 คน ถัดมาคือจังหวัดปทุมธานี โดยมีตัวเลขจำนวนการตาย จากการทะเลาะเบาะแว้งอยู่ที่ 9,434 คน และลำดับสุดท้ายคือจังหวัดนครปฐม ซึ่งมีตัวเลขจำนวนการตาย จากการทะเลาะเบาะแว้งอยู่ที่ 7,620 คนรวมจำนวนการตาย จากการทะเลาะเบาะแว้ง ปี พ.ศ. 2566 ของกลุ่มจังหวัดภาคกลางปริมณฑล อยู่ที่ 37,412 คน จะเห็นได้ว่ามียอดการตายเกือบสองเท่าของปีที่ผ่านมา ซึ่งคาดว่าน่าจะมาจากสถานการณ์ของโควิด19 ที่เกิดการแพร่ระบาดเป็นจำนวนมากในประเทศไทย

## 1.4 ข้อมูลเศรษฐกิจ

ผลิตภัณฑ์มวลรวม ณ ราคาประจำปี พ.ศ. 2560 - 2564

| ปี              | ปี 2560    | ปี 2561    | ปี 2562    | ปี 2563    | ปี 2564    |
|-----------------|------------|------------|------------|------------|------------|
| นครปฐม          | 329,587    | 348,931    | 354,913    | 349,925    | 365,987    |
| นนทบุรี         | 317,137    | 326,541    | 345,410    | 344,981    | 350,498    |
| ปทุมธานี        | 384,499    | 402,688    | 434,004    | 428,278    | 417,975    |
| สมุทรปราการ     | 729,651    | 791,747    | 772,498    | 641,628    | 648,031    |
| กลุ่มจังหวัด    | 1,760,877  | 1,869,909  | 1,906,826  | 1,764,813  | 1,782,491  |
| ทั่วราชอาณาจักร | 15,488,664 | 16,368,711 | 16,898,086 | 15,636,891 | 16,166,598 |

ที่มา : สำนักงานสถิติแห่งชาติ



จากตารางและกราฟผลิตภัณฑ์มวลรวม ณ ราคาประจำปี พ.ศ. 2560 – 2564 ด้านบน จะเห็นได้ว่าขนาดเศรษฐกิจกลุ่มจังหวัดภาคกลางปริมณฑล ในปี พ.ศ. 2564 มีผลิตภัณฑ์มวลรวมทุกสาขาอยู่ที่ 1,782,491 ล้านบาท ซึ่งเมื่อเทียบกับขนาดผลิตภัณฑ์มวลรวมในประเทศ (GDP) ณ ราคาประจำปี ที่มีมูลค่าอยู่ที่ 16,166,598 ล้านบาท ขนาดเศรษฐกิจกลุ่มจังหวัดภาคกลางปริมณฑลคิดเป็นร้อยละ 11.29 ของประเทศ ทั้งนี้จะเห็นได้ชัดเจนว่าผลิตภัณฑ์มวลรวม ณ ราคาประจำปีของจังหวัดสมุทรปราการลดลงในอัตราที่สูงมาก ทำให้ภาพรวมกลุ่มจังหวัดลดลง คาดว่าน่าจะเป็นผลจากเกิดชะลอตัวของเศรษฐกิจที่ได้รับผลกระทบจากสถานการณ์โควิด19 ซึ่งข้อมูลทั้งหมดนี้เป็นข้อมูลล่าสุดของสำนักงานสถิติแห่งชาติ

ผลิตภัณฑ์จังหวัดต่อหัว ณ ราคาประจำปี จำแนกเป็นรายภาค และจังหวัด พ.ศ. 2564

| จังหวัด             | ผลิตภัณฑ์จังหวัด<br>(ล้านบาท) | ประชากร<br>(1,000 คน) | ผลิตภัณฑ์จังหวัด<br>ต่อหัว (บาท) | การเรียงลำดับผลิตภัณฑ์<br>จังหวัดต่อหัว |        |
|---------------------|-------------------------------|-----------------------|----------------------------------|---|--------|
|                     |                               |                       |                                  | ภาค                                     | ประเทศ |
| ทั่ว<br>ราชอาณาจักร | 16,166,598                    | 69,688                | 231,986                          |   |        |
| นครปฐม              | 365,987                       | 1,229                 | 297,901                          | 3                                       | 9      |
| นนทบุรี             | 350,498                       | 1,810                 | 193,641                          | 6                                       | 17     |
| ปทุมธานี            | 417,975                       | 1,814                 | 230,401                          | 5                                       | 13     |
| สมุทรปราการ         | 648,031                       | 2,289                 | 283,160                          | 4                                       | 10     |

ที่มา : สำนักงานสถิติแห่งชาติ

จากตารางข้อมูลผลิตภัณฑ์จังหวัดต่อหัว ณ ราคาประจำปี พ.ศ. 2564 ของกลุ่มจังหวัดภาคกลางปริมนทล จะเห็นได้ว่าจังหวัดที่มีผลิตภัณฑ์จังหวัดต่อหัว ณ ราคาประจำปี สูงที่สุดคือจังหวัดนครปฐม มีตัวเลขอยู่ที่ 297,901 บาท เป็นลำดับที่ 9 ของประเทศ รองลงมาคือจังหวัดสมุทรปราการ มีตัวเลขอยู่ที่ 283,160 บาท เป็นลำดับที่ 10 ของประเทศ ลำดับถัดมาคือจังหวัดปทุมธานีมีตัวเลขอยู่ที่ 230,401 บาท เป็นลำดับที่ 13 ของประเทศ และลำดับสุดท้ายคือจังหวัดนนทบุรี มีตัวเลขอยู่ที่ 193,641 บาท เป็นลำดับที่ 17 ของประเทศ

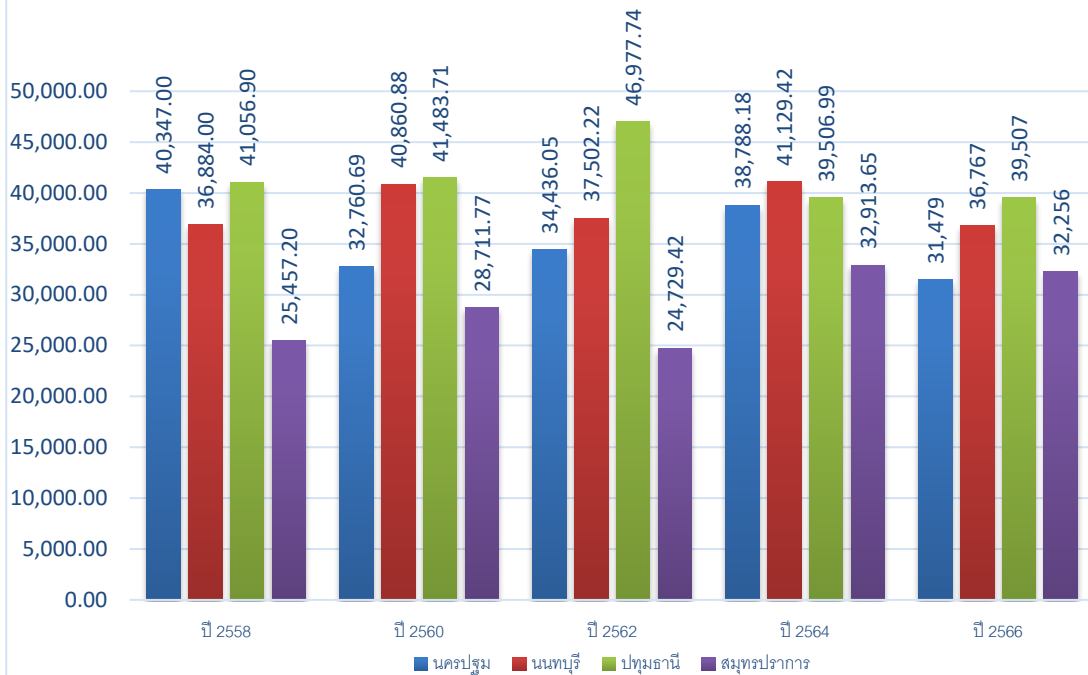
รายได้เฉลี่ยต่อเดือนของครัวเรือน เป็นรายจังหวัด พ.ศ. 2558 - 2566

| จังหวัด             | 2558             | 2560             | 2562             | 2564             | 2566             |
|---------------------|------------------|------------------|------------------|------------------|------------------|
| นครปฐม              | 40,347.00        | 32,760.69        | 34,436.05        | 38,788.18        | 31,479           |
| นนทบุรี             | 36,884.00        | 40,860.88        | 37,502.22        | 41,129.42        | 36,767           |
| ปทุมธานี            | 41,056.90        | 41,483.71        | 46,977.74        | 39,506.99        | 39,507           |
| สมุทรปราการ         | 25,457.20        | 28,711.77        | 24,729.42        | 32,913.65        | 32,256           |
| <b>กลุ่มจังหวัด</b> | <b>35,936.28</b> | <b>35,954.26</b> | <b>35,911.36</b> | <b>38,084.56</b> | <b>31,138.93</b> |

ที่มา:สำนักงานสถิติจังหวัด 5/67

จากตารางรายได้เฉลี่ยต่อเดือนของครัวเรือน พ.ศ. 2566 ของกลุ่มจังหวัดภาคกลางปริมนทล จะเห็นได้ว่าจังหวัดที่มีรายได้เฉลี่ยต่อเดือนสูงที่สุดคือจังหวัดนนทบุรี มีตัวเลขรายได้อยู่ที่ 36,767 บาท ลำดับรองลงมาคือจังหวัดปทุมธานีมีตัวเลขรายได้อยู่ที่ 39,507 บาท ลำดับถัดมาคือจังหวัดนครปฐมมีตัวเลขรายได้อยู่ที่ 31,479 บาท และลำดับสุดท้ายคือจังหวัดสมุทรปราการมีตัวเลขรายได้อยู่ที่ 32,256 บาท

กราฟแสดงรายได้เฉลี่ยต่อเดือนของครัวเรือน



ค่าใช้จ่ายเฉลี่ยต่อเดือนของครัวเรือน เป็นรายจังหวัด พ.ศ. 2561 - 2565

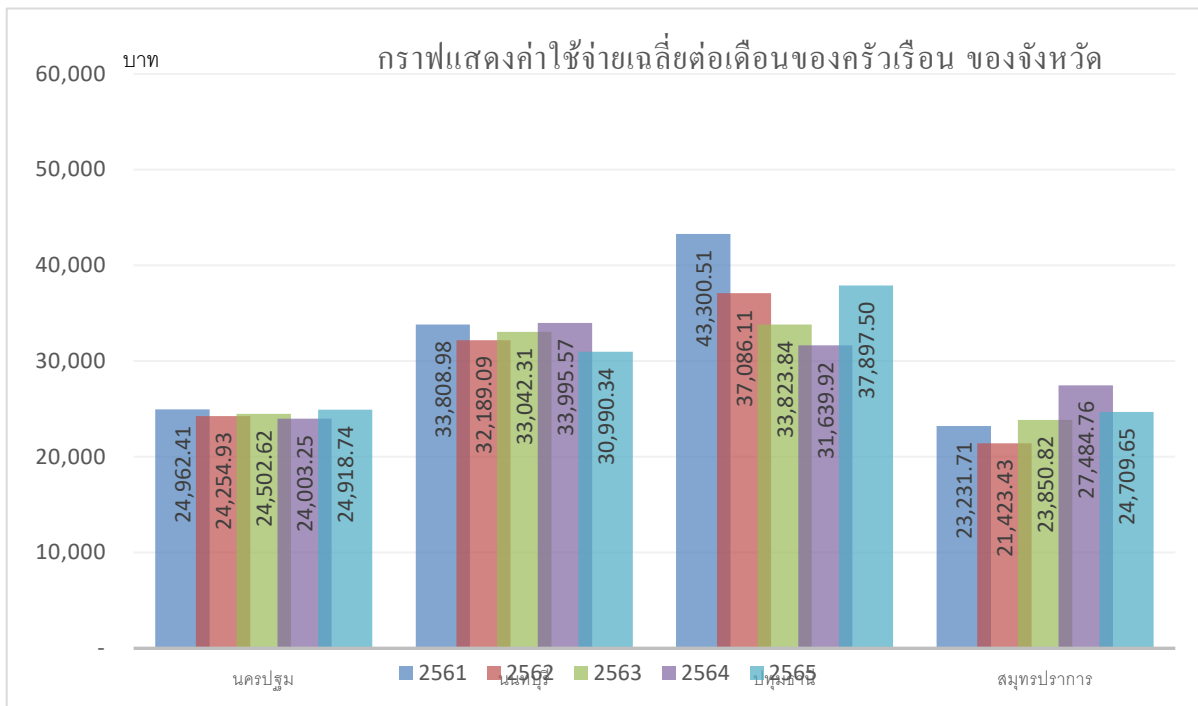
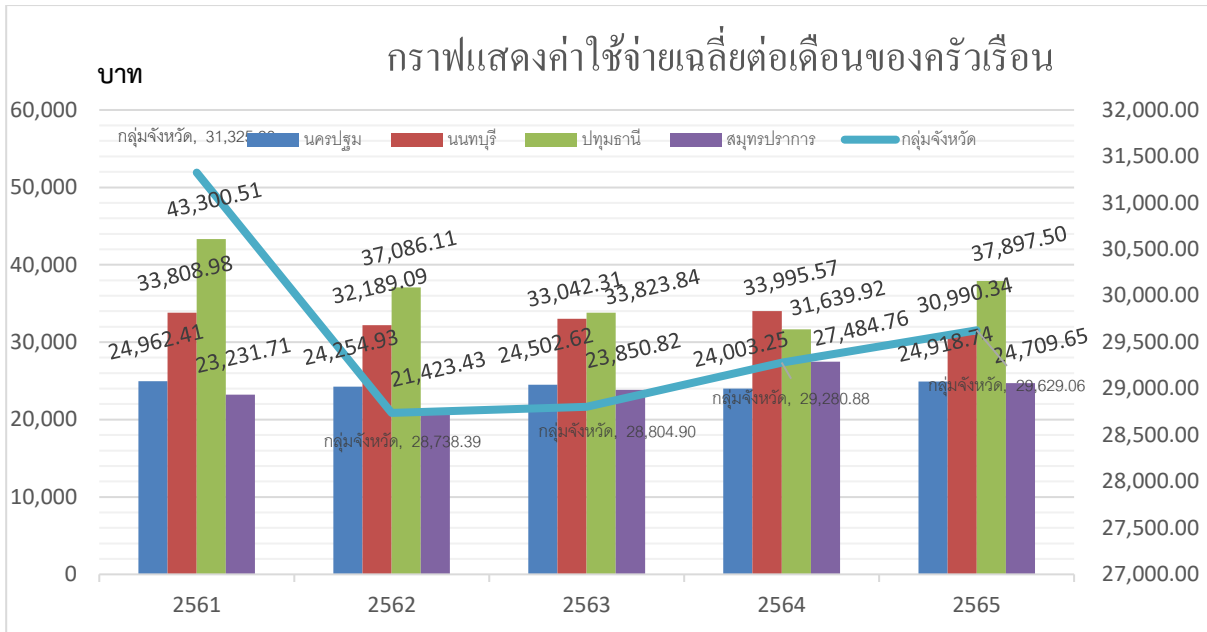
| จังหวัด                   | ปี 2561          | ปี 2562          | ปี 2563          | ปี 2564          | ปี 2565          |
|---------------------------|------------------|------------------|------------------|------------------|------------------|
| นครปฐม                    | 24,962.41        | 24,254.93        | 24,502.62        | 24,003.25        | 24,918.74        |
| นนทบุรี                   | 33,808.98        | 32,189.09        | 33,042.31        | 33,995.57        | 30,990.34        |
| ปทุมธานี                  | 43,300.51        | 37,086.11        | 33,823.84        | 31,639.92        | 37,897.50        |
| สมุทรปราการ               | 23,231.71        | 21,423.43        | 23,850.82        | 27,484.76        | 24,709.65        |
| <b>เฉลี่ยกลุ่มจังหวัด</b> | <b>31,325.90</b> | <b>28,738.39</b> | <b>28,804.90</b> | <b>29,280.88</b> | <b>29,629.06</b> |

หมายเหตุ: 1. ค่าใช้จ่ายเฉลี่ยต่อเดือนของครัวเรือน หมายถึง ค่าใช้จ่ายเฉลี่ยที่จำเป็นต้องใช้ในการยังชีพ โดยไม่รวมค่าใช้จ่ายค่าใช้จ่ายประเภทสะสมทุน เช่น การซื้อบ้าน ที่ดิน เป็นต้น

2. ค่าใช้จ่ายที่ไม่เกี่ยวกับการอุปโภคบริโภค รวมค่าภาษี ของขวัญ และเงินบริจาค เบี้ยประกันภัย เงินซื้อสลากกินแบ่ง ดอกเบี้ยเงินกู้ และค่าใช้จ่ายอื่นๆ ที่ไม่เกี่ยวกับการอุปโภคบริโภค

ที่มา: สำนักงานสถิติแห่งชาติ กระทรวงดิจิทัลเพื่อเศรษฐกิจและสังคม





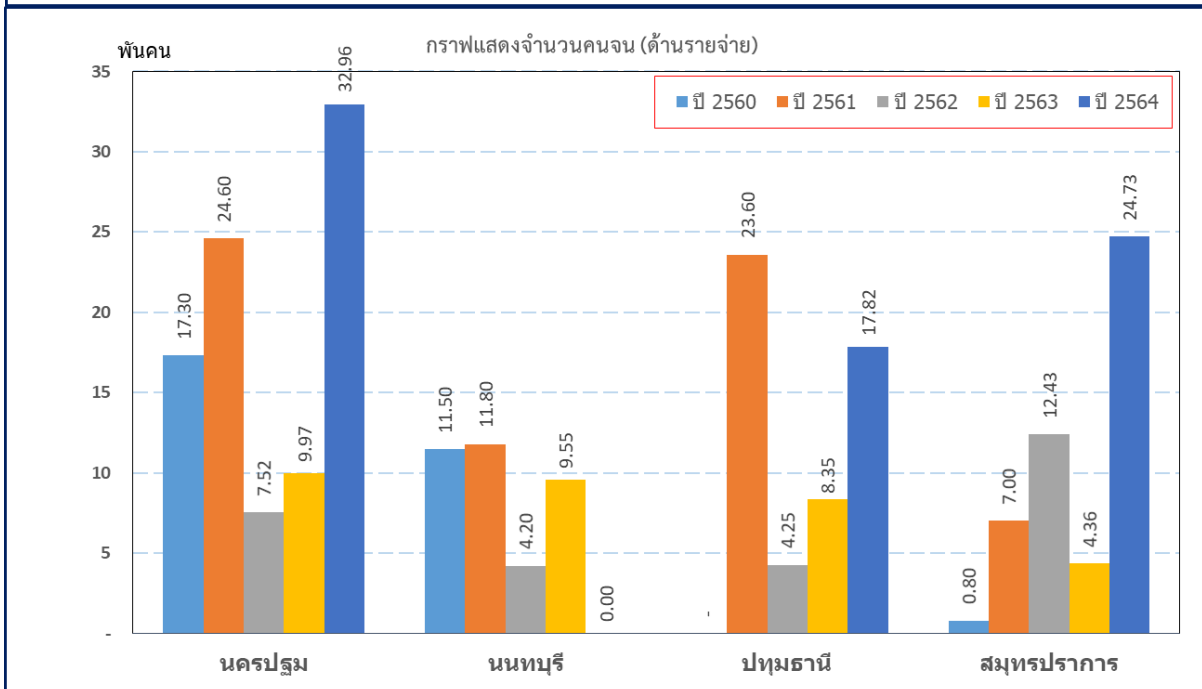
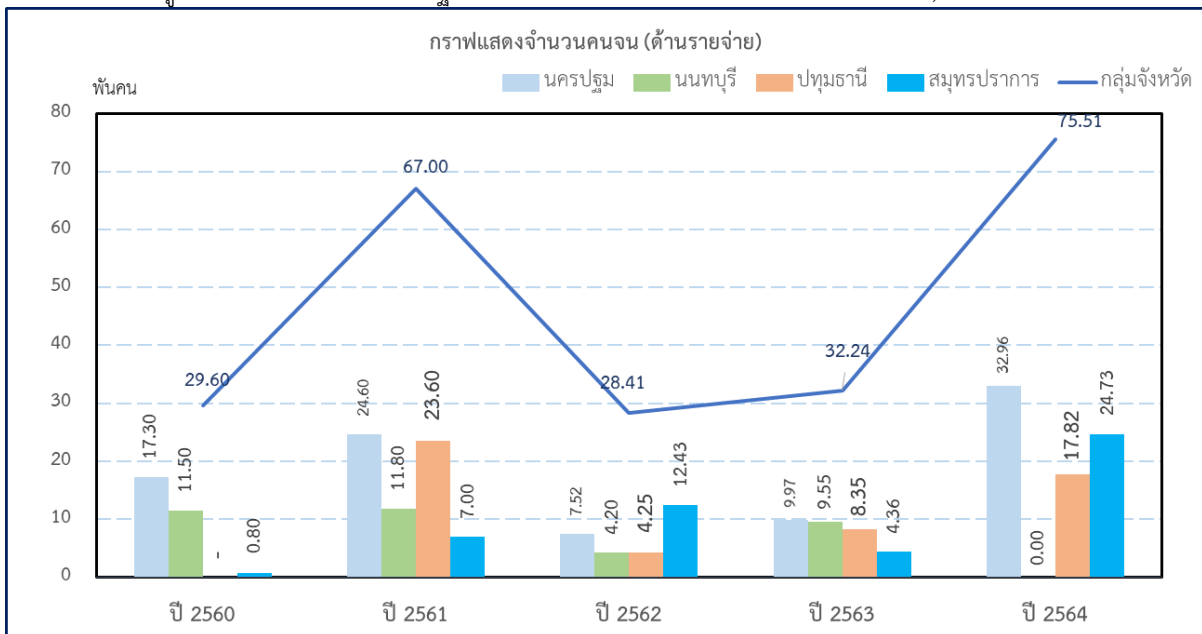
จากตารางและกราฟค่าใช้จ่ายเฉลี่ยต่อเดือนของครัวเรือน เป็นรายจังหวัด พ.ศ. 2561 – 2565 ของกลุ่มจังหวัดภาคกลางปริมณฑล สรุปได้ว่าในปี พ.ศ. 2565 จังหวัดปทุมธานีมีค่าใช้จ่ายเฉลี่ยต่อเดือนของครัวเรือนมากที่สุด คือ 37,897.50 บาท รองลงมาคือจังหวัดนนทบุรีมีค่าใช้จ่ายเฉลี่ยต่อเดือนของครัวเรือน อยู่ที่ 30,990 บาท ถัดรองลงมาเป็นจังหวัดนครปฐม อยู่ที่ 24,918.74 บาท และจังหวัดสมุทรปราการมีค่าใช้จ่ายเฉลี่ยต่อเดือนของครัวเรือนน้อยที่สุด อยู่ที่ 24,709.65 บาท

จำนวนคนจน (ด้านรายจ่าย) จำแนกเป็นรายจังหวัด พ.ศ. 2560 – 2564

หน่วย : พันคน

| จังหวัด             | ปี 2560      | ปี 2561      | ปี 2562      | ปี 2563      | ปี 2564      |
|---------------------|--------------|--------------|--------------|--------------|--------------|
| นครปฐม              | 17.30        | 24.60        | 7.52         | 9.97         | 32.96        |
| นนทบุรี             | 11.50        | 11.80        | 4.20         | 9.55         |              |
| ปทุมธานี            | 0.00         | 23.60        | 4.25         | 8.35         | 17.82        |
| สมุทรปราการ         | 0.80         | 7.00         | 12.43        | 4.36         | 24.73        |
| <b>กลุ่มจังหวัด</b> | <b>29.60</b> | <b>67.00</b> | <b>28.41</b> | <b>67.00</b> | <b>75.51</b> |

ที่มา: ข้อมูลจากการสำรวจภาวะเศรษฐกิจและสังคมของครัวเรือน สำนักงานสถิติแห่งชาติ,



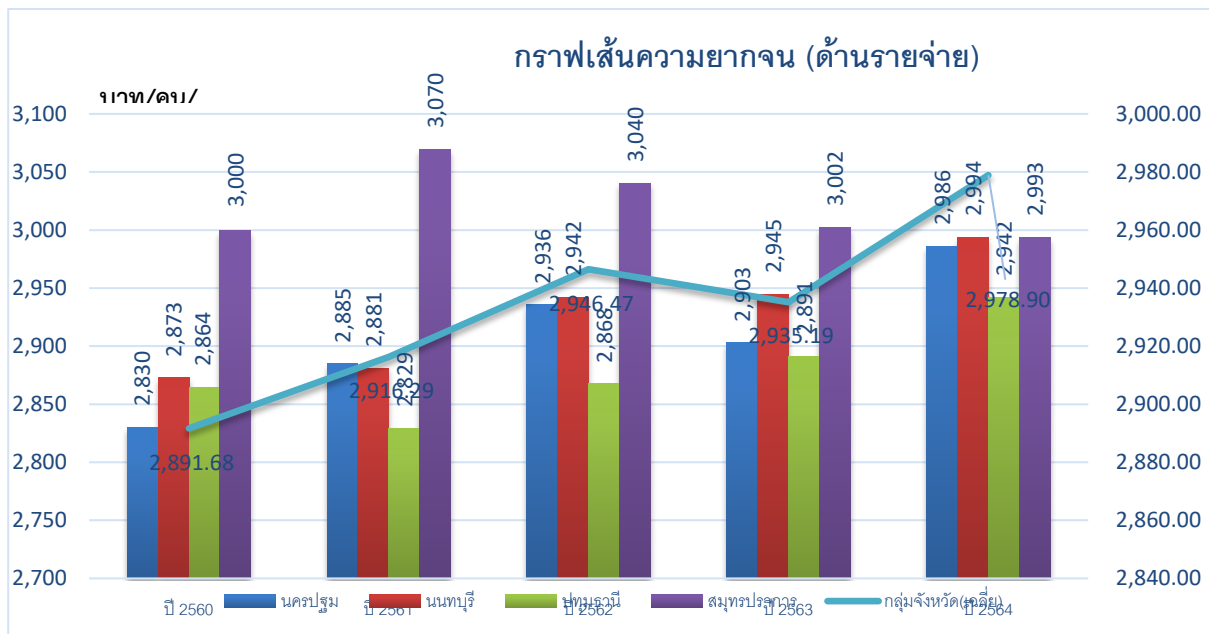
จากตารางและกราฟแสดงจำนวนคนจน (ด้านรายจ่าย) จำแนกเป็นรายจังหวัด พ.ศ. 2560 – 2564 ซึ่งเป็นข้อมูลจากการสำรวจภาวะเศรษฐกิจและสังคมของครัวเรือน สำนักงานสถิติแห่งชาติ จะเห็นได้ว่าในปี พ.ศ. 2564 กลุ่มจังหวัดมีจำนวนคนจน (ด้านรายจ่าย) มากที่สุดอยู่ในจังหวัดนครปฐม จำนวน 32,960 คน รองลงมา เป็นจังหวัดสมุทรปราการ จำนวน 24,730 คน ลำดับถัดมาเป็นจังหวัดปทุมธานี จำนวน 17,820 คน รวมทั้งสิ้น 75,510 คน ซึ่งถือว่าเป็นตัวเลขที่มากที่สุดเลยก็ว่าได้ในรอบ 5 ปี

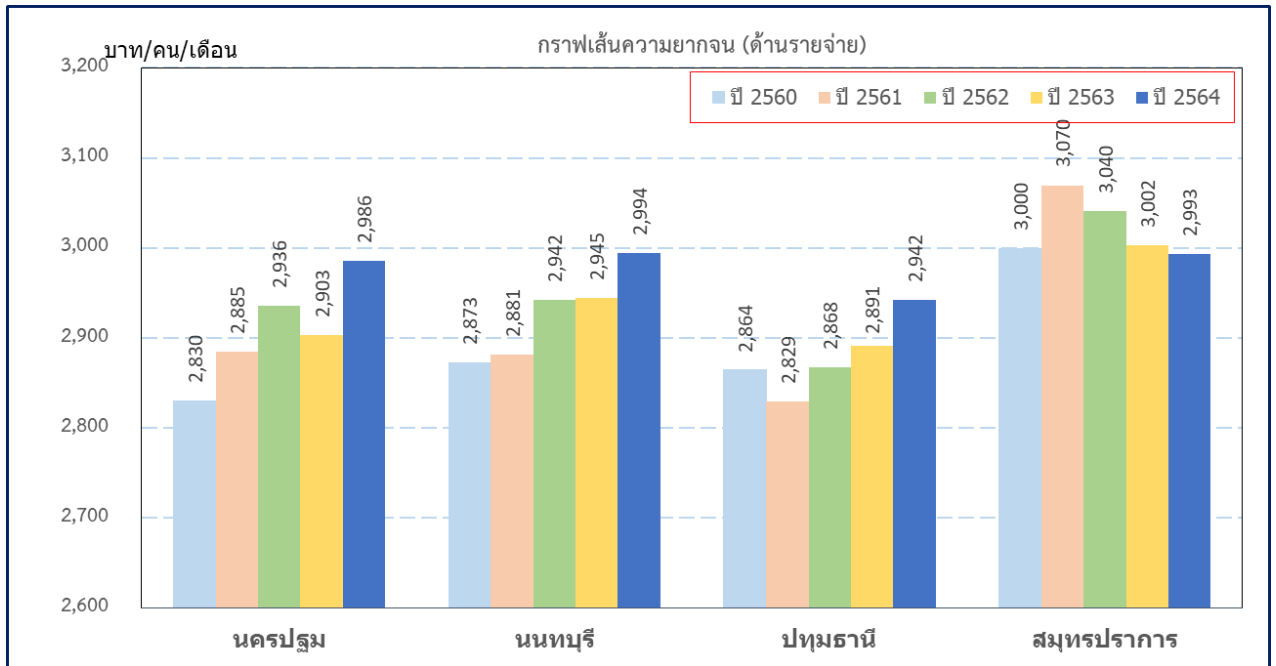
### เส้นความยากจน (ด้านรายจ่าย) จำแนกเป็นรายจังหวัด พ.ศ. 2560 – 2564

หน่วย: บาท/คน/เดือน

| จังหวัด     | ปี 2560 | ปี 2561 | ปี 2562 | ปี 2563 | ปี 2564 |
|-------------|---------|---------|---------|---------|---------|
| นครปฐม      | 2,830   | 2,885   | 2,936   | 2,903   | 2,986   |
| นนทบุรี     | 2,873   | 2,881   | 2,942   | 2,945   | 2,994   |
| ปทุมธานี    | 2,864   | 2,829   | 2,868   | 2,891   | 2,942   |
| สมุทรปราการ | 3,000   | 3,070   | 3,040   | 3,002   | 2,993   |

ที่มา: ข้อมูลจากการสำรวจภาวะเศรษฐกิจและสังคมของครัวเรือน สำนักงานสถิติแห่งชาติ





จากตารางและกราฟเส้นความยากจน (ด้านรายจ่าย) จำแนกเป็นรายจังหวัด พ.ศ. 2560 – 2564 ซึ่งเป็นข้อมูลจากการสำรวจภาวะเศรษฐกิจและสังคมของครัวเรือน สำนักงานสถิติแห่งชาติ จะเห็นได้ว่าในปี พ.ศ. 2564 ทั้ง 4 จังหวัดมีเส้นความยากจน (ด้านรายจ่าย) ที่ใกล้เคียงกันมาก โดยมีรายละเอียดซึ่งเรียงลำดับเส้นความยากจน (ด้านรายจ่าย) จากมากที่สุดไปหาน้อยที่สุด ดังนี้ จังหวัดนนทบุรี อยู่ที่ 2,994 บาท/คน/เดือน จังหวัดสมุทรปราการ อยู่ที่ 2,993 บาท/คน/เดือน จังหวัดนครปฐม อยู่ที่ 2,986 บาท/คน/เดือน และจังหวัดปทุมธานี อยู่ที่ 2,942 บาท/คน/เดือน

### เครื่องมือวัดระดับการพัฒนาจังหวัดและกลุ่มจังหวัด (Provincial Benchmarking)

#### ของกลุ่มจังหวัดภาคกลางปริมณฑล

ที่มา : <http://benchmark.moi.go.th>

| ตัวชี้วัดด้านเศรษฐกิจภาพรวม   | ค่าเฉลี่ย | กลุ่มจังหวัดกลางปริมณฑล |           |        |
|---|-----------|-------------------------|-----------|--------|
|   |           | ค่าสถิติ                | หน่วย     | อันดับ |
| (2561) อัตราขยายตัวของผลิตภัณฑ์มวลรวมฯแบบปริมาณลูกโซ่                                       | 3.6       | 4.8                     | ร้อยละ    | 6      |
| (2561) มูลค่าผลิตภัณฑ์ฯเฉลี่ยต่อหัว (Per Capita)  | 182,388   | 275,285                 | บาท       | 2      |
| (2561) ผลิตภาพแรงงานเฉลี่ย  | 210,159   | 355,647                 | บาท/คน/ปี | 2      |
| (2562) อัตราเงินเฟ้อทั่วไป  | 0.8       | 0.8                     | ร้อยละ    | 10     |
| (2563) อัตราการขยายตัวต่อปีของการลงทุนภาครัฐ  | -2.5      | -29.9                   | ร้อยละ    | 11     |
| (2563) อัตราการขยายตัวต่อปีของมูลค่าทุนจดทะเบียนธุรกิจนิติบุคคลที่คงอยู่                    | 4.2       | 7.4                     | ร้อยละ    | 1      |
| (2561) รายได้ของจังหวัด (ไม่รวมเงินอุดหนุน) ต่อมูลค่าผลิตภัณฑ์มวลรวมจังหวัด แบบปริมาณลูกโซ่ | 4.4       | 2.8                     | ร้อยละ    | 15     |

| ผลิตภัณฑ์มวลรวมรายสาขา ณ ราคาประจำปี (ล้านบาท)                     | 2559r            | 2560r            | 2561p            |
|--|------------------|------------------|------------------|
| เกษตร  | 35,629           | 36,192           | 38,125           |
| เกษตรกรรมการป่าไม้ และการประมง                                     | 35,629           | 36,192           | 38,125           |
| อุตสาหกรรม   | 738,228          | 768,012          | 822,436          |
| การทำเหมืองแร่และเหมืองหิน   | 2,313            | 2,140            | 2,317            |
| การผลิต  | 691,961          | 718,959          | 775,222          |
| ไฟฟ้า ก๊าซ ไอน้ำ และระบบปรับอากาศ                                  | 35,702           | 37,708           | 35,672           |
| การจัดหาน้ำ การจัดการ และการบำบัดน้ำเสีย ของเสีย และสิ่ง<br>ปฏิกูล | 8,253            | 9,206            | 9,224            |
| บริการ   | 883,246          | 954,746          | 1,013,663        |
| การก่อสร้าง  | 47,911           | 45,286           | 47,155           |
| การขายส่งและการขายปลีก การซ่อมยานยนต์และจักรยายนต์                 | 240,909          | 272,804          | 304,828          |
| การขนส่งและสถานที่เก็บสินค้า                                       | 188,545          | 202,068          | 200,989          |
| ที่พักแรมและบริการด้านอาหาร  | 19,965           | 23,822           | 26,839           |
| ข้อมูลข่าวสารและการสื่อสาร   | 28,786           | 33,148           | 35,928           |
| กิจกรรมทางการเงินและการประกันภัย                                   | 81,286           | 83,696           | 84,790           |
| กิจกรรมอสังหาริมทรัพย์   | 46,304           | 48,035           | 57,329           |
| กิจกรรมทางวิชาชีพวิทยาศาสตร์ และเทคนิค                             | 13,072           | 14,565           | 15,091           |
| กิจกรรมการบริหารและการบริการสนับสนุน                               | 33,523           | 34,411           | 35,885           |
| การบริหารราชการการป้องกันประเทศ และการประกันสังคม<br>ภาคบังคับ     | 40,767           | 44,698           | 48,464           |
| การศึกษา   | 53,898           | 57,348           | 54,635           |
| กิจกรรมด้านสุขภาพและงานสังคมสงเคราะห์                              | 52,036           | 55,433           | 58,700           |
| ศิลปะ ความบันเทิง และนันทนาการ                                     | 12,505           | 14,678           | 17,063           |
| กิจกรรมบริการด้านอื่นๆ   | 23,738           | 24,755           | 25,967           |
| <b>+ผลิตภัณฑ์มวลรวมฯ ทุกสาขา+</b>                                  | <b>1,657,103</b> | <b>1,758,950</b> | <b>1,874,224</b> |

ตารางสรุปสมมติฐานและผลการประมาณการเศรษฐกิจไทยปี 2566 และ 2567 (ณ เดือน มกราคม 2567)

|   | 2565  | 2566f  |               | 2567f  |               |
|---|-------|--------|---------------|--------|---------------|
|   |       | เฉลี่ย | ช่วง          | เฉลี่ย | ช่วง          |
| <b>ผลการประมาณการ</b>                                     |       |        |               |        |               |
| 1) อัตราการขยายตัวทางเศรษฐกิจ (ร้อยละ)                    | 2.6   | 1.8    | 1.6 ถึง 2.1   | 2.8    | 2.3 ถึง 3.3   |
| 2) อัตราการขยายตัวของการบริโภค                            |       |        |               |        |               |
| - การบริโภคภาคเอกชน ณ ราคาคงที่ (ร้อยละ)                  | 6.3   | 7.1    | 6.9 ถึง 7.4   | 3.3    | 2.8 ถึง 3.8   |
| - การบริโภคภาครัฐ ณ ราคาคงที่ (ร้อยละ)                    | 0.2   | -3.6   | -3.9 ถึง -3.4 | 1.4    | 0.9 ถึง 1.9   |
| 3) อัตราการขยายตัวของการลงทุน                             |       |        |               |        |               |
| - การลงทุนภาคเอกชน ณ ราคาคงที่ (ร้อยละ)                   | 5.1   | 2.8    | 2.6 ถึง 3.1   | 3.2    | 2.7 ถึง 3.7   |
| - การลงทุนภาครัฐ ณ ราคาคงที่ (ร้อยละ)                     | -4.9  | -0.2   | -0.5 ถึง 0.1  | 3.1    | 2.6 ถึง 3.6   |
| 4) อัตราการขยายตัวของปริมาณส่งออกสินค้าและบริการ (ร้อยละ) | 6.8   | 2.0    | 1.8 ถึง 2.3   | 5.5    | 5.0 ถึง 6.0   |
| 5) อัตราการขยายตัวของปริมาณนำเข้าสินค้าและบริการ (ร้อยละ) | 4.1   | -1.2   | -1.5 ถึง -1.0 | 5.4    | 4.9 ถึง 5.9   |
| 6) ดุลการค้า (พันล้านดอลลาร์สหรัฐ)                        | 13.5  | 14.5   | 13.3 ถึง 15.7 | 15.7   | 14.4 ถึง 17.0 |
| - มูลค่าสินค้าส่งออกในรูปดอลลาร์สหรัฐ (ร้อยละ)            | 5.4   | -1.5   | -1.8 ถึง -1.3 | 4.2    | 3.7 ถึง 4.7   |
| - มูลค่าสินค้านำเข้าในรูปดอลลาร์สหรัฐ (ร้อยละ)            | 14.0  | -1.9   | -2.2 ถึง -1.7 | 4.0    | 3.5 ถึง 4.5   |
| 7) ดุลบัญชีเดินสะพัด (พันล้านดอลลาร์สหรัฐ)                | -15.7 | 5.1    | 3.9 ถึง 6.3   | 10.0   | 7.4 ถึง 12.6  |
| - ร้อยละของ GDP   | -3.2  | 1.0    | 0.8 ถึง 1.3   | 1.8    | 1.3 ถึง 2.3   |
| 8) อัตราเงินเฟ้อทั่วไป (ร้อยละ)                           | 6.1   | 1.2    | 1.0 ถึง 1.5   | 1.0    | 0.5 ถึง 1.5   |
| อัตราเงินเฟ้อพื้นฐาน (ร้อยละ)                             | 2.5   | 1.3    | 1.1 ถึง 1.6   | 1.1    | 0.6 ถึง 1.6   |
| <b>สมมติฐานหลัก</b>                                       |       |        |               |        |               |
| <u>สมมติฐานภายนอก</u>                                     |       |        |               |        |               |
| 1) อัตราการขยายตัวเฉลี่ย 15 ประเทศคู่ค้าหลัก (ร้อยละ)     | 3.4   | 3.1    | 2.9 ถึง 3.4   | 2.8    | 2.3 ถึง 3.3   |
| 2) ราคาน้ำมันดิบดูไบ (ดอลลาร์สหรัฐต่อบาร์เรล)             | 95.4  | 81.9   | 81.7 ถึง 82.2 | 82.0   | 77.0 ถึง 87.0 |
| <u>สมมติฐานด้านนโยบาย</u>                                 |       |        |               |        |               |
| 3) อัตราแลกเปลี่ยน (บาทต่อดอลลาร์สหรัฐ)                   | 35.1  | 34.8   | 34.6 ถึง 35.1 | 34.4   | 33.9 ถึง 34.9 |
| 4) รายจ่ายภาคสาธารณสุข (ล้านล้านบาท)                      | 4.12  | 4.04   | 4.02 ถึง 4.07 | 4.14   | 4.04 ถึง 4.24 |
| 5) จำนวนนักท่องเที่ยว (ล้านคน)                            | 11.2  | 28.0   | 27.8 ถึง 28.3 | 33.5   | 32.5 ถึง 34.5 |

\*หมายเหตุ: ผลการประมาณการเศรษฐกิจไทยปี 2566 และ 2567 ณ เดือน มกราคม 2567 ไม่รวมผลกระทบของโครงการเงิน 10,000 บาท ผ่าน Digital Wallet

# ประมาณการเศรษฐกิจไทย ปี 2566 และ ปี 2567

ณ เดือนมกราคม 2567

อัตราการขยายตัวทางเศรษฐกิจ (ร้อยละ)

2565 2.6    2566f 1.8    2567f 2.8



“เศรษฐกิจไทยปี 2566 คาดว่าจะขยายตัวได้ที่ร้อยละ 1.8 ต่อปี ขยายตัวชะลอลงจากปี 2565 ที่ขยายตัวร้อยละ 2.6 ต่อปี

สำหรับเศรษฐกิจไทยปี 2567 คาดว่าจะขยายตัวเริ่มมาอยู่ที่ร้อยละ 2.8 ต่อปี โดยได้รับปัจจัยสนับสนุนจากภาคการส่งออกสินค้าและบริการที่ขยายตัวสูง และการบริโภคภาคเอกชนที่ขยายตัวได้ต่อเนื่องเป็นสำคัญ อย่างไรก็ตาม ภัยพิบัติตามปัจจัยเสี่ยงด้านภูมิรัฐศาสตร์ที่อาจส่งผลกระทบต่อเศรษฐกิจไทยอย่างใกล้ชิด”

## สรุปผลประมาณการเศรษฐกิจไทย ปี 2566 และปี 2567

เศรษฐกิจไทยปี 2566 คาดว่าจะขยายตัวได้ที่ร้อยละ 1.8 ต่อปี ขยายตัวชะลอลงจากปี 2565 ที่ขยายตัวร้อยละ 2.6 ต่อปี  
สำหรับเศรษฐกิจไทยปี 2567 คาดว่าจะขยายตัวต่อเนื่องจากปี 2566 ที่ร้อยละ 2.8 ต่อปี

| Growth (%yoy)                        | 2564  | 2565  | 2566f     |           |                          |                  | 2567f     |           |                          |                  |
|--------------------------------------|-------|-------|-----------|-----------|--------------------------|------------------|-----------|-----------|--------------------------|------------------|
|                                      |       |       | ณ ค.ค. 66 | ณ ม.ค. 67 | เทียบกับค่า<br>ครั้งก่อน | ช่วง<br>คาดการณ์ | ณ ค.ค. 66 | ณ ม.ค. 67 | เทียบกับค่า<br>ครั้งก่อน | ช่วง<br>คาดการณ์ |
| Real GDP                             | 1.5   | 2.6   | 2.7       | 1.8       | ▼                        | 1.6 ถึง 2.1      | 3.2       | 2.8       | ▼                        | 2.3 ถึง 3.3      |
| - Real Private Consumption           | 0.6   | 6.3   | 5.8       | 7.1       | ▲                        | 6.9 ถึง 7.4      | 3.1       | 3.3       | ▲                        | 2.8 ถึง 3.8      |
| - Real Public Consumption            | 3.7   | 0.2   | -3.4      | -3.6      | ▼                        | -3.9 ถึง -3.4    | 2.7       | 1.4       | ▼                        | 0.9 ถึง 1.9      |
| - Real Private Investment            | 3.0   | 5.1   | 0.9       | 2.8       | ▲                        | 2.6 ถึง 3.1      | 3.5       | 3.2       | ▼                        | 2.7 ถึง 3.7      |
| - Real Public Investment             | 3.4   | -4.9  | 0.0       | -0.2      | ▼                        | -0.5 ถึง 0.1     | 5.4       | 3.1       | ▼                        | 2.6 ถึง 3.6      |
| - Real Exports of goods and services | 11.1  | 6.8   | 4.3       | 2.0       | ▼                        | 1.8 ถึง 2.3      | 5.7       | 5.5       | ▼                        | 5.0 ถึง 6.0      |
| - Real Imports of goods and services | 17.8  | 4.1   | 2.8       | -1.2      | ▼                        | -1.5 ถึง -1.0    | 6.2       | 5.4       | ▼                        | 4.9 ถึง 5.9      |
| Trade Balance (BIL\$)                | 32.4  | 13.5  | 8.2       | 14.5      | ▲                        | 13.3 ถึง 15.7    | 7.9       | 15.7      | ▲                        | 17.0 ถึง 14.4    |
| - Export of goods (in USD)           | 19.2  | 5.4   | -1.8      | -1.5      | ▲                        | -1.8 ถึง -1.3    | 4.4       | 4.2       | ▼                        | 3.7 ถึง 4.7      |
| - Import of goods (in USD)           | 27.7  | 14.0  | 0.1       | -1.9      | ▼                        | -2.2 ถึง -1.7    | 4.6       | 4.0       | ▼                        | 3.5 ถึง 4.5      |
| Current Account (BIL\$)              | -10.3 | -15.7 | 2.7       | 5.1       | ▲                        | 3.9 ถึง 6.3      | 8.3       | 10.0      | ▲                        | 7.4 ถึง 12.6     |
| - Current Account (%GDP)             | -2.0  | -3.2  | 0.5       | 1.0       | ▲                        | 0.8 ถึง 1.3      | 1.5       | 1.8       | ▲                        | 1.3 ถึง 2.3      |
| Headline Inflation                   | 1.2   | 6.1   | 1.5       | 1.2       | ▼                        | 1.0 ถึง 1.5      | 2.2       | 1.0       | ▼                        | 0.5 ถึง 1.5      |
| Core Inflation                       | 0.2   | 2.5   | 1.3       | 1.3       | ■                        | 1.1 ถึง 1.6      | 1.3       | 1.1       | ▼                        | 0.6 ถึง 1.6      |

# ประมาณการเศรษฐกิจไทย ปี 2566 และ ปี 2567

ณ เดือนมกราคม 2567

## อัตราการขยายตัวทางเศรษฐกิจ (ร้อยละ)



### การบริโภค

|                   | 2566f | 2567f |
|-------------------|-------|-------|
| การบริโภคภาคเอกชน | 7.1   | 3.3   |
| การบริโภคภาครัฐ   | -3.6  | 1.4   |



### การลงทุน

|                  | 2566f | 2567f |
|------------------|-------|-------|
| การลงทุนภาคเอกชน | 2.8   | 3.2   |
| การลงทุนภาครัฐ   | -0.2  | 3.1   |



### อัตราเงินเฟ้อ

|                      | 2566 | 2567f |
|----------------------|------|-------|
| อัตราเงินเฟ้อทั่วไป  | 1.2  | 1.0   |
| อัตราเงินเฟ้อพื้นฐาน | 1.3  | 1.1   |



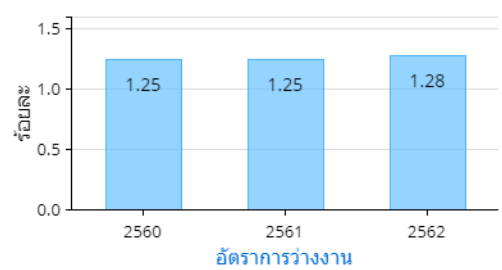
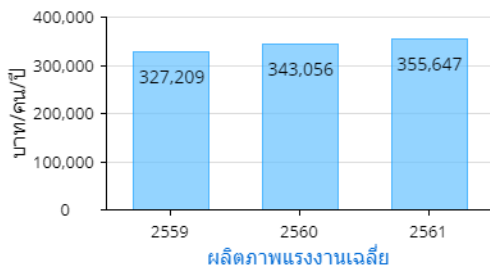
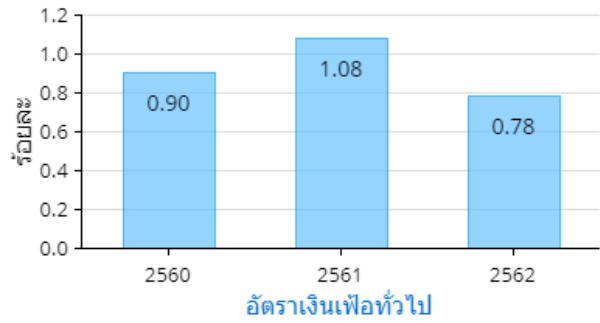
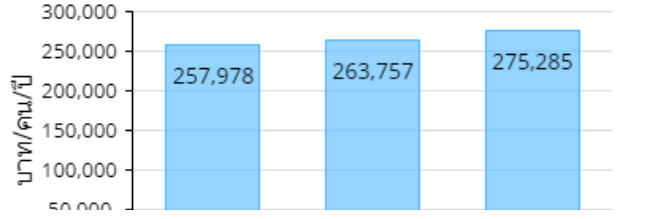
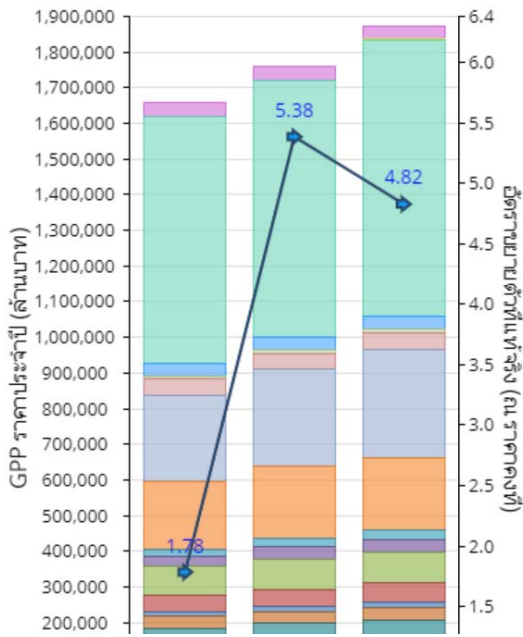
### การค้าระหว่างประเทศ

|                                 | 2566f | 2567f |
|---------------------------------|-------|-------|
| ปริมาณส่งออกสินค้าและบริการ     | 2.0   | 5.5   |
| ปริมาณนำเข้าสินค้าและบริการ     | -1.2  | 5.4   |
| ดุลการค้า (ล้านล้านบาท)         | 14.5  | 15.7  |
| มูลค่าสินค้าส่งออกในรูป USD     | -1.5  | 4.2   |
| มูลค่าสินค้านำเข้าในรูป USD     | -1.9  | 4.0   |
| ดุลบัญชีเดินสะพัด (ล้านล้านบาท) | 5.1   | 10.0  |

หมายเหตุ: เป็นอัตราการขยายตัวของมูลค่าที่แท้จริง (Real term)  
 \*กรณี: อัตราการขยายตัวของมูลค่าสินค้าส่งออกและนำเข้าสินค้าที่คิดจาก USD term ตามระบบ BOP

ที่มา : สำนักงานเศรษฐกิจการคลัง กระทรวงการคลัง





กลุ่มจังหวัดกลางปริมณฑลมีผลิตภัณฑ์มวลรวมในปี พ.ศ. 2565 อยู่ที่ 1,909,119 ล้านบาท อยู่ในลำดับที่ 2 จาก 18 กลุ่มจังหวัด

มีขนาดเศรษฐกิจจากการเกษตรในปี พ.ศ. 2565 อยู่ที่ 35,307.73 ล้านบาท อยู่ในลำดับที่ 18 จาก 18 กลุ่มจังหวัด

มีผลิตภัณฑ์มวลรวมสาขาอุตสาหกรรมของกลุ่มจังหวัดภาคกลางปริมณฑล ในปี พ.ศ. 2565 อยู่ที่ 863,788.95 ล้านบาท อยู่ในลำดับที่ 2 จาก 18 กลุ่มจังหวัด

มีผลิตภัณฑ์มวลรวมภาคบริการ พ.ศ. 2565 เท่ากับ 1,010,022.61 ล้านบาท เป็นลำดับที่ 1 ของประเทศ โดยมีสาขา 4 ลำดับมากที่สุด ดังนี้

1. การขายส่งและการขายปลีก การซ่อมยานยนต์และจักรยายนยนต์ฯ มีผลิตภัณฑ์มวลรวม พ.ศ. 2565 เท่ากับ 286,893 ล้านบาท
2. การขนส่งและสถานที่เก็บสินค้า มีผลิตภัณฑ์มวลรวม พ.ศ. 2565 เท่ากับ 114,426 ล้านบาท
3. กิจกรรมทางการเมืองและการประกันภัย มีผลิตภัณฑ์มวลรวม พ.ศ. 2565 เท่ากับ 100,328 ล้านบาท
4. กิจกรรมด้านสุขภาพและงานสังคมสงเคราะห์ มีผลิตภัณฑ์มวลรวม พ.ศ. 2565 เท่ากับ 76,448 ล้านบาท

ผลิตภัณฑ์มวลรวมกลุ่มจังหวัดภาคกลางปริมณฑลเฉลี่ยต่อคน ในปี พ.ศ. 2565 จำนวน 263,342 บาท/คน/ปี เป็นอันดับที่ 4 ของกลุ่มจังหวัด

การส่งเสริมการท่องเที่ยว/รายได้จากการท่องเที่ยว (ปี 2565-2566)

รายได้จากการท่องเที่ยว

ปี 2565 จำนวน 14,385.20 ล้านบาท

ปี 2566 จำนวน 20,376.26 ล้านบาท

จำนวนผู้เข้าพัก

ปี 2565 จำนวน 2,560,000 คน

ปี 2566 จำนวน 3,353,744 คน

จำนวนผู้เยี่ยมชมทั้งหมด

ปี 2565 จำนวน 9,365,570 คน

ปี 2566 จำนวน 13,574,070 คน

ผลิตภัณฑ์มวลรวมจังหวัด (GPP) จังหวัดนครปฐม ณ ปัจจุบัน (ปี พ.ศ. 2565) จำนวน 367,247 ล้านบาท คิดเป็นร้อยละ 2.11 ของผลิตภัณฑ์มวลรวมในประเทศ (GDP) เป็นลำดับที่ 7 ของภาคกลาง (จำนวน 12 จังหวัด) ลำดับที่ 10 ของประเทศ เพิ่มขึ้น/ลดลง จำนวน +5,119 ล้านบาท คิดเป็นร้อยละ 101.41 จาก GPP ของปี พ.ศ. 2564 จังหวัดนครปฐม มีผลิตภัณฑ์มวลรวมจังหวัดมาจากสาขาต่าง ๆ ดังนี้

1) การผลิต จำนวน 192,794 ล้านบาท

2) การขายส่งและการขายปลีกการซ่อมยานยนต์และจักรยานยนต์ จำนวน 45,249 ล้านบาท

3) การศึกษา จำนวน 35,621 ล้านบาท

ผลิตภัณฑ์มวลรวมจังหวัดนครปฐมเฉลี่ยต่อคน ในปี พ.ศ. 2565 จำนวน 295,404 บาท/คน/ปี เป็นอันดับที่ 4 ของภาคกลาง และเป็นอันดับที่ 10 ของประเทศ พืชเศรษฐกิจที่สำคัญ ได้แก่ ข้าวนาปี ข้าวนาปรัง ส้มโอ มะพร้าว กล้วยไม้

การส่งเสริมการท่องเที่ยว/รายได้จากการท่องเที่ยว (ปี 2565 - 2566)

จำนวนผู้เยี่ยมชมทั้งหมด

ปี 2565 จำนวน 2,951,336 คน

ปี 2566 จำนวน 3,656,542 คน

จำนวนผู้เข้าพัก

ปี 2565 จำนวน 837,430 คน

ปี 2566 จำนวน 898,613 คน

รายได้จากการท่องเที่ยว

ปี 2565 จำนวน 4,122.11 ล้านบาท

ปี 2566 จำนวน 5,147.81 ล้านบาท

ผลิตภัณฑ์มวลรวมจังหวัด (GPP) จังหวัดนนทบุรี ณ ปัจจุบัน (ปี พ.ศ. 2565) จำนวน 369,103 ล้านบาท คิดเป็นร้อยละ 2.12 ของผลิตภัณฑ์มวลรวมในประเทศ (GDP) เป็นลำดับที่ 6 ของภาคกลาง (จำนวน 12 จังหวัด) ลำดับที่ 9 ของประเทศ เพิ่มขึ้น/ลดลง จำนวน +17,756 ล้านบาท คิดเป็นร้อยละ 105.05 จาก GPP ของปี พ.ศ. 2564 จังหวัดนนทบุรี มีผลิตภัณฑ์มวลรวมจังหวัดมาจากสาขาต่าง ๆ ดังนี้

1) การขายส่งและการขายปลีกการซ่อมยานยนต์และจักรยานยนต์ จำนวน 57,474 ล้านบาท

2) การผลิต จำนวน 56,564 ล้านบาท

3) กิจกรรมด้านสุขภาพและงานสังคม จำนวน 50,363 ล้านบาท

ผลิตภัณฑ์มวลรวมจังหวัดนนทบุรีเฉลี่ยต่อคน ในปี พ.ศ. 2565 จำนวน 200,764 บาท/คน/ปี เป็นอันดับที่ 6 ของภาคกลาง และเป็นอันดับที่ 9 ของประเทศ พืชเศรษฐกิจที่สำคัญ ได้แก่ ข้าวนาปี ข้าวนาปรัง กัญชงไม้ ทุเรียน มะม่วงยายกล่ำ

การส่งเสริมการท่องเที่ยว/รายได้จากการท่องเที่ยว (ปี 2565 - 2566)

จำนวนผู้เข้าพัก

ปี 2565 จำนวน 717,974 คน

ปี 2566 จำนวน 1,004,138 คน

จำนวนผู้เยี่ยมเยือนทั้งหมด

ปี 2565 จำนวน 2,516,843 คน

ปี 2566 จำนวน 3,694,223 คน

รายได้จากการท่องเที่ยว

ปี 2565 จำนวน 3,699.21 ล้านบาท

ปี 2566 จำนวน 5,737.04 ล้านบาท

ผลิตภัณฑ์มวลรวมจังหวัด (GPP) จังหวัดปทุมธานี ณ ปัจจุบัน (ปี พ.ศ. 2565) จำนวน 448,596 ล้านบาท คิดเป็นร้อยละ 2.58 ของผลิตภัณฑ์มวลรวมในประเทศ (GDP) เป็นลำดับที่ 3 ของภาคกลาง (จำนวน 12 จังหวัด) ลำดับที่ 5 ของประเทศ เพิ่มขึ้น/ลดลง จำนวน +30,909 ล้านบาท คิดเป็นร้อยละ 107.40 จาก GPP ของปี พ.ศ. 2564 จังหวัดปทุมธานี มีผลิตภัณฑ์มวลรวมจังหวัดมาจากสาขาต่าง ๆ ดังนี้

1) การผลิต จำนวน 219,902 ล้านบาท

2) การขายส่งและการขายปลีกและการซ่อมยานยนต์และรถจักรยานยนต์ จำนวน 68,514 ล้านบาท

3) การศึกษา จำนวน 21,591 ล้านบาท

ผลิตภัณฑ์มวลรวมจังหวัดปทุมธานีเฉลี่ยต่อคน ในปี พ.ศ. 2565 จำนวน 243,639 บาท/คน/ปี เป็นอันดับที่ 5 ของภาคกลาง และเป็นอันดับที่ 5 ของประเทศ พืชเศรษฐกิจที่สำคัญ ได้แก่ ข้าว กัญชงหอม กัญชน้ำว่า หญ้าสนาม

การส่งเสริมการท่องเที่ยว/รายได้จากการท่องเที่ยว (ปี 2565-2566)

จำนวนผู้เข้าพัก

ปี 2565 จำนวน 327,209 คน

ปี 2566 จำนวน 485,630 คน

จำนวนผู้เยี่ยมเยือนทั้งหมด

ปี 2565 จำนวน 1,533,436 คน

ปี 2566 จำนวน 2,934,634 คน

รายได้จากการท่องเที่ยว

ปี 2565 จำนวน 2,012.64 ล้านบาท

ปี 2566 จำนวน 4,308.90 ล้านบาท

ผลิตภัณฑ์มวลรวมจังหวัด (GPP) จังหวัดสมุทรปราการ ณ ปัจจุบัน (ปี พ.ศ. 2565) จำนวน 724,173 ล้านบาท คิดเป็นร้อยละ 4.16 ของผลิตภัณฑ์มวลรวมในประเทศ (GDP) เป็นลำดับที่ 2 ของภาคกลาง (จำนวน 12 จังหวัด) ลำดับที่ 4 ของประเทศ เพิ่มขึ้น/ลดลง จำนวน +72,684 ล้านบาท คิดเป็นร้อยละ 111.16 จาก GPP ของปี พ.ศ. 2564 จังหวัดสมุทรปราการ มีผลิตภัณฑ์มวลรวมจังหวัดมาจากสาขาต่าง ๆ ดังนี้

1) การผลิต จำนวน 334,278 ล้านบาท

2) การขายส่งและการขายปลีกการซ่อมยานยนต์และรถจักรยานยนต์ จำนวน 115,653 ล้านบาท

3) การขนส่งและสถานที่เก็บสินค้า จำนวน 83,423 ล้านบาท

ผลิตภัณฑ์มวลรวมจังหวัดสมุทรปราการเฉลี่ยต่อคน ในปี พ.ศ. 2565 จำนวน 311,251 บาท/คน/ปี เป็นอันดับที่ 3 ของภาคกลาง และเป็นอันดับที่ 4 ของประเทศ พืชเศรษฐกิจที่สำคัญ ได้แก่ ข้าวนาปี ข้าวนาปรัง มะม่วงน้ำดอกไม้

การส่งเสริมการท่องเที่ยว/รายได้จากการท่องเที่ยว (ปี 2565-2566)

จำนวนผู้เข้าพัก

ปี 2565 จำนวน 677,387 คน

ปี 2566 จำนวน 965,363 คน

จำนวนผู้เยี่ยมเยือนทั้งหมด

ปี 2565 จำนวน 2,363,955 คน

ปี 2566 จำนวน 3,288,671 คน

รายได้จากการท่องเที่ยว

ปี 2565 จำนวน 4,551.24 ล้านบาท

ปี 2566 จำนวน 5,173.51 ล้านบาท

• **ด้านเกษตร**


| ตัวชี้วัดด้านเกษตร  | ค่าเฉลี่ย | กลุ่มจังหวัดกลางปริมณฑล |                              |        |
|---|-----------|-------------------------|------------------------------|--------|
|   |           | ค่าสถิติ                | หน่วย                        | อันดับ |
| (2561) สัดส่วนมูลค่าผลิตภัณฑ์มวลรวมภาคเกษตรต่อผลิตภัณฑ์มวลรวมทั้งหมดแบบปริมาณลูกโซ่ | 9.8       | 1.6                     | ร้อยละ                       | 18     |
| (2561) อัตราการขยายตัวของผลิตภัณฑ์มวลรวมภาคเกษตรแบบปริมาณลูกโซ่                     | 5.5       | 4                       | ร้อยละ                       | 13     |
| (2562) สัดส่วนการใช้ประโยชน์ที่ดินเพื่อภาคเกษตร                                     | 46.2      | 56.79                   | ร้อยละ                       | 7      |
| (2562) อัตราเพิ่มเฉลี่ยของผลผลิตสินค้าเกษตรสำคัญเฉลี่ยต่อไร่ (ประมง)                | -2.28     | 4.79                    | ร้อยละ                       | 6      |
| (2563) ผลผลิตสินค้าเกษตรสำคัญเฉลี่ยต่อไร่ (พืช)                                     | 1,757     | 2,615                   | กก.ต่อไร่                    | 1      |
| (2562) ผลผลิตสินค้าเกษตรสำคัญเฉลี่ยต่อไร่ (ประมง)                                   | 773       | 503                     | กก.ต่อไร่                    | 11     |
| (2563) อัตราเพิ่มเฉลี่ยของผลผลิตสินค้าเกษตรสำคัญเฉลี่ยต่อไร่ (พืช)                  | -23.87    | -30.68                  | ร้อยละ                       | 15     |
| (2562) ปริมาณพืชพลังงาน   | 2,464.79  | 574.8                   | พันตันเทียบเท่า<br>น้ำมันดิบ | 16     |
| (2563) จำนวนฟาร์มที่ได้รับการรับรองมาตรฐานฟาร์ม GAP                                 | 1,529     | 1,111                   | ฟาร์ม                        | 13     |
| (2563) จน.โรงงาน/สปก.ผลิตสินค้าเกษตรและอาหารที่ได้รับการรับรองมาตรฐาน GMP/HACCP     | 38        | 115                     | แห่ง                         | 1      |

| ตัวชี้วัดด้านเกษตร  | ค่าเฉลี่ย | กลุ่มจังหวัดกลางปริมณฑล |                 |        |
|---|-----------|-------------------------|-----------------|--------|
|   |           | ค่าสถิติ                | หน่วย           | อันดับ |
| (2561) อัตราเพิ่มของแรงงานเกษตรในพื้นที่                  | 4.38      | -1.15                   | ร้อยละ          | 14     |
| (2561) พื้นที่ชลประทาน                                    | 1,862,716 | 1,741,803               | ไร่             | 9      |
| (2563) ปริมาณน้ำต้นทุนต่อความต้องการใช้น้ำ                | 565       | -2,374                  | ล้าน ลบ.ม.      | 18     |
| (2562) สัดส่วนหมู่บ้านมีน้ำใช้เพื่อการเกษตรเพียงพอตลอดปี  | 52.73     | 92.58                   | ร้อยละ          | 1      |
| (2561) รายได้เงินสดสุทธิทางการเกษตรเฉลี่ยต่อครัวเรือน     | 81,776    | 120,843                 | บาทต่อครัวเรือน | 4      |
| (2561) สัดส่วนหนี้สินต่อรายได้เงินสดสุทธิทางการเกษตร      | 1.59      | 1.17                    | เท่า            | 6      |
| (2561) สัดส่วนหนี้เสียต่อปริมาณเงินให้กู้ยืมเพื่อการเกษตร | 4.23      | 9.35                    | ร้อยละ          | 16     |

## สรุปศักยภาพด้านการเกษตร

ผลิตภัณฑ์มวลรวม ภาคเกษตร ณ ราคาประจำปี 2561 มีมูลค่า **38,125** ล้านบาท

| อัตราการขยายตัว (ร้อยละ) | 2559 | 2560 | 2561 |
|--------------------------|------|------|------|
|                          | 3.7  | 4.4  | 4.0  |



| พืชสำคัญ                       | เนื้อที่เก็บเกี่ยว (ไร่) |         |         | ผลผลิต (ตัน) |         |         | ผลผลิตเฉลี่ยต่อไร่ (กก.) |        |       |
|--------------------------------|--------------------------|---------|---------|--------------|---------|---------|--------------------------|--------|-------|
|                                | (f:ข้อมูลพยากรณ์)        | 2561    | 2562    | 2563(f)      | 2561    | 2562    | 2563(f)                  | 2561   | 2562  |
| <b>ข้าว</b>                    |                          |         |         |              |         |         |                          |        |       |
| ข้าวนาปี                       | 678,339                  | 681,184 | 684,947 | 490,308      | 495,448 | 499,964 | 723                      | 727    | 730   |
| ข้าวนาปรัง                     | 685,344                  | 634,356 | 523,165 | 512,323      | 466,703 | 372,683 | 748                      | 736    | 712   |
| <b>พืชไร่</b>                  |                          |         |         |              |         |         |                          |        |       |
| อ้อยโรงงาน                     | 83,863                   | 85,469  | 76,510  | 1,002,161    | 882,891 | 540,135 | 11,950                   | 10,330 | 7,060 |
| <b>สวนไม้ผล ไม้ยืนต้น</b>      |                          |         |         |              |         |         |                          |        |       |
| <b>สวนผัก/ไม้ดอก/ไม้ประดับ</b> |                          |         |         |              |         |         |                          |        |       |
| กล้วยไม้                       | 9,476                    | 9,592   | 9,355   | 21,540       | 22,556  | 17,989  | 2,273                    | 2,352  | 1,923 |
| ข้าวโพดหวาน                    | 8,995                    | 9,121   | 9,198   | 17,070       | 17,364  | 17,676  | 1,898                    | 1,904  | 1,922 |
| ข้าวโพดอ่อน                    | 5,387                    | 5,239   | 5,080   | 7,940        | 7,623   | 7,290   | 1,474                    | 1,455  | 1,435 |
| มะเขือเทศ                      | 755                      | 862     | 893     | 2,192        | 2,339   | 2,641   | 2,903                    | 2,713  | 2,957 |
| กระเจี๊ยบเขียว                 | 338                      | na      | na      | 448          | na      | na      | 1,325                    | na     | na    |
| หน่อไม้ฝรั่ง                   | 980                      | 639     | na      | 1,434        | 1,253   | na      | 1,463                    | 1,961  | na    |

| ประมงสำคัญ                      | เนื้อที่เพาะเลี้ยง (ไร่) |         |         | ผลผลิต (ตัน) |        |        | ผลผลิตเฉลี่ยต่อไร่ (กก.) |      |       |
|---------------------------------|--------------------------|---------|---------|--------------|--------|--------|--------------------------|------|-------|
|                                 | 2560                     | 2561    | 2562    | 2560         | 2561   | 2562   | 2560                     | 2561 | 2562  |
| <b>การเพาะเลี้ยงชายฝั่ง</b>     |                          |         |         |              |        |        |                          |      |       |
| กุ้ง                            | 31,445                   | 25,317  | 25,606  | 4,327        | 4,249  | 4,741  | 138                      | 168  | 185   |
| ปลาน้ำกร่อย                     | 2,171                    | 2,387   | 2,521   | 877          | 2,134  | 2,676  | 404                      | 894  | 1,061 |
| หอย                             | 5,512                    | 6,284   | 6,429   | 1,991        | 2,282  | 6,128  | 361                      | 363  | 953   |
| <b>การเพาะเลี้ยงสัตว์น้ำจืด</b> |                          |         |         |              |        |        |                          |      |       |
| รวมสัตว์น้ำจืดทุกชนิด           | 119,988                  | 108,458 | 122,032 | 53,353       | 59,976 | 65,561 | 445                      | 553  | 537   |

| ปศุสัตว์สำคัญ<br>(p:ประมาณการ) | จำนวนการเลี้ยง (ตัว) |           |           | ปริมาณผลผลิต |            |            |       | ผลผลิตต่อหน่วยการเลี้ยง |         |         |       |
|--------------------------------|----------------------|-----------|-----------|--------------|------------|------------|-------|-------------------------|---------|---------|-------|
|                                | 2561                 | 2562(p)   | 2563(p)   | 2561         | 2562(p)    | 2563(p)    | หน่วย | 2561                    | 2562(p) | 2563(p) | หน่วย |
| <b>การเลี้ยงปศุสัตว์</b>       |                      |           |           |              |            |            |       |                         |         |         |       |
| โคนม (น่านมดิบ)                | 24,694               | 26,381    | 25,485    | 40,783       | 37,611     | 39,138     | ตัน   | 1,651.5                 | 1,425.7 | 1,535.7 | กก.   |
| กระบือ                         | 1,111                | 1,184     | 1,217     | 217          | 227        | 232        | ตัว   | 0.2                     | 0.2     | 0.2     | ตัว   |
| สุกร                           | 437,489              | 371,983   | 310,881   | 424,287      | 360,772    | 301,491    | ตัว   | 1.0                     | 1.0     | 1.0     | ตัว   |
| ไก่เนื้อ                       | 7,623,678            | 6,246,825 | 6,677,662 | 28,579,220   | 28,176,109 | 30,122,333 | ตัว   | 3.7                     | 4.5     | 4.5     | ตัว   |
| ไก่ไข่ (ไข่ไก่)                | 3,913,824            | 3,838,819 | 3,748,808 | 1,035,926    | 1,063,061  | 1,064,641  | ฟอง   | 264.7                   | 276.9   | 284.0   | ฟอง   |
| โคเนื้อ                        | 69,134               | 71,277    | 76,177    | 17,027       | 17,438     | 17,743     | ตัว   | 0.2                     | 0.2     | 0.2     | ตัว   |
| ไก่พื้นเมือง                   | 649,986              | 649,288   | 668,934   | 515,864      | 515,534    | 775,909    | ตัว   | 0.8                     | 0.8     | 1.2     | ตัว   |
| เป็ดเนื้อ                      | 966,435              | 1,003,252 | 1,007,198 | 4,010,797    | 4,019,420  | 4,033,260  | ตัว   | 4.2                     | 4.0     | 4.0     | ตัว   |
| เป็ดไข่(ไข่เป็ด)               | 921,410              | 861,598   | 838,417   | 204,441      | 181,773    | 183,215    | ฟอง   | 221.9                   | 211.0   | 218.5   | ฟอง   |
| หมายเหตุ: กก (ไม่มีข้อมูล)     |                      |           |           |              |            |            |       |                         |         |         |       |

| ศักยภาพเชิงพลังงานจากชีวมวลของแข็งจากพืช<br>(Table of Energy Potential of Solid Biomass) | พีดั้งเทียบเท่าน้ำมันดิบ (ktoe) |               |               |              |
|--|---------------------------------|---------------|---------------|--------------|
|  | ปี 2559                         | ปี 2560       | ปี 2561       | ปี 2562      |
| อ้อยโรงงาน (ส่วนยอด ใบ และกากอ้อย)   | 101.32                          | 92.53         | 132.27        | 116.53       |
| ข้าว (แกลบ ฟางข้าว)  | 450.95                          | 468.3         | 481.89        | 445.73       |
| ปาล์มน้ำมัน (ส่วนหางใบ ก้าน ใยปาล์ม กะลา ทะลาย)  | 13.09                           | 7.59          | 11.13         | 11.13        |
| มะพร้าว (ส่วนกะลา เปลือกและกาบ ด้านใบ จั่น ทะลาย)  | 2.35                            | 1.74          | 1.64          | 1.39         |
| ยางพารา (ถ่านไม้ ไม้พิน เศษไม้ ซี้เลื้อย)  | na                              | 0.01          | 0.01          | 0.02         |
| <b>ยอดรวม</b>  | <b>567.71</b>                   | <b>570.17</b> | <b>626.94</b> | <b>574.8</b> |

# ภาวะเศรษฐกิจการเกษตรไตรมาส 3 ปี 2566 และแนวโน้มปี 2566

## ภาวะเศรษฐกิจการเกษตรไตรมาส 3 ปี 2566 ขยายตัว 0.5%

### สาขาพืช หดตัว -0.5 %

ปริมาณน้ำฝนน้อยกว่าปีก่อนและน้ำในแอ่งเก็บน้ำและแหล่งน้ำธรรมชาติลดลงอย่างต่อเนื่อง ประกอบกับอากาศร้อนยาวนานตั้งแต่ต้นปีถึงเดือนพฤษภาคม 2566 และฝนทิ้งช่วง ส่งผลกระทบต่อการเจริญเติบโตของพืช

#### ผลผลิต เพิ่มขึ้น

|                           |                        |
|---------------------------|------------------------|
| ข้าวมาปรีง <b>28.43 %</b> | มังคุด <b>311.86 %</b> |
| ทุเรียน <b>50.31 %</b>    | เงาะ <b>68.33 %</b>    |

#### ผลผลิต ลดลง

|                                    |                               |                      |
|------------------------------------|-------------------------------|----------------------|
| ข้าวบาญชี <b>-3.62 %</b>           | สับปะรดโรงงาน <b>-34.53 %</b> | ลำไย <b>-14.41 %</b> |
| ข้าวโพดเลี้ยงสัตว์ <b>-11.34 %</b> | ยางพารา <b>-0.74 %</b>        |                      |
| มันสำปะหลัง <b>-9.65 %</b>         | ปาล์มน้ำมัน <b>-16.08 %</b>   |                      |

### สาขาปศุสัตว์ ขยายตัว 4.8 %

ความต้องการบริโภคสินค้าปศุสัตว์ที่มีอย่างต่อเนื่อง ตามการฟื้นตัวของเศรษฐกิจทั้งในและนอกประเทศ ประกอบกับ เกษตรกรมีการบริหารจัดการฟาร์มที่ดี มีการควบคุม และเป่าช่วงโรคระบาดอย่างต่อเนื่อง ขณะที่ต้นทุนการผลิตสูง ส่งผลให้ราคาปรับตัวสูงขึ้น

#### ผลผลิต เพิ่มขึ้น

|                     |                        |
|---------------------|------------------------|
| สุกร <b>10.25 %</b> | ไก่เนื้อ <b>1.00 %</b> |
|---------------------|------------------------|

#### ผลผลิต ลดลง

|                       |                          |
|-----------------------|--------------------------|
| ไข่ไก่ <b>-1.03 %</b> | เป็ดบดบับ <b>-2.88 %</b> |
|-----------------------|--------------------------|

### สถานการณ์ด้านเศรษฐกิจการเกษตร

ปริมาณน้ำในอ่างเก็บน้ำ | ณ วันที่ 22 กันยายน 2566

|   |
|---|
| 48,555 ล้าน ลบ.ม. ปริมาณน้ำในอ่าง       |
| 24,612 ล้าน ลบ.ม. ปริมาณน้ำที่ใช้การได้ |

ที่มา: ฝ่ายประมวลวิเคราะห์สถานการณ์น้ำ กรมชลประทาน

#### เนื้อที่เพาะปลูก เนื้อที่เก็บเกี่ยว และเนื้อที่ไถพรวน (ล้านไร่)

|                        | ปี 2565* | ปี 2566* | % Δ   |
|------------------------|----------|----------|-------|
| ข้าวบาญชี              | 62.98    | 62.38    | -0.96 |
| ข้าวมาปรีง             | 9.55     | 11.89    | 24.51 |
| ข้าวโพดเลี้ยงสัตว์     | 6.47     | 6.97     | 7.59  |
| มันสำปะหลัง            | 9.92     | 9.73     | -1.89 |
| อ้อยโรงงาน (รวมพันธุ์) | 9.17     | 10.49    | 14.41 |
| ยางพารา                | 22.03    | 22.08    | 0.24  |
| ปาล์มน้ำมัน            | 6.15     | 6.25     | 1.66  |

ที่มา: ศูนย์สารสนเทศการเกษตร, \* ข้อมูลพยากรณ์ ณ เดือนกันยายน 2566

### สาขาประมง ขยายตัว 1.5 %

กุ้งขาวแวนนาไมมีปริมาณผลผลิตเพิ่มขึ้นจากเกษตรกรมีการบริหารจัดการฟาร์มที่ดี ขณะที่ปริมาณสัตว์น้ำขึ้นทำเทียบเรือและปริมาณผลผลิตสัตว์น้ำจับลดลง

#### ผลผลิต เพิ่มขึ้น

|                              |
|------------------------------|
| กุ้งขาวแวนนาไม <b>7.15 %</b> |
|------------------------------|

### สาขาบริการทางการเกษตร หดตัว -1.0 %

ปริมาณฝนและน้ำน้อยกว่าปีก่อน เกษตรกรจึงลด เลื่อน ปรับเปลี่ยนช่วงเวลาปลูก ส่งผลให้กิจกรรมการจ้างบริการลดลง

### สาขาป่าไม้ ขยายตัว 2.0 %

ผลผลิตไม้ยางพารา ไม้ดอกไม้ และรังนกเพิ่มขึ้น เป็นผลมาจากความต้องการในตลาดจีนเพิ่มขึ้น

### ปัจจัยทางด้านการเศรษฐกิจภายนอก

#### เศรษฐกิจโลก

IMF คาดการณ์เศรษฐกิจโลก ในปี 2566 ขยายตัว 3.0 %

#### ราคาน้ำมันดิบดูไบ

US ดอลลาร์/บาร์เรล

|              |      |
|--------------|------|
| ก.ค.-ก.ย. 65 | 98.3 |
| ก.ค.-ก.ย. 66 | 86.7 |

ที่มา: World Bank

#### เศรษฐกิจการเกษตรโลก

ดัชนีราคาอาหารโลก

|              |       |
|--------------|-------|
| ก.ค.-ก.ย. 65 | 138.1 |
| ก.ค.-ก.ย. 66 | 122.4 |

ที่มา: FAO

#### อัตราแลกเปลี่ยน

บาท/US ดอลลาร์

|              |      |
|--------------|------|
| ก.ค.-ก.ย. 65 | 36.4 |
| ก.ค.-ก.ย. 66 | 35.2 |

ที่มา: ธนาคารแห่งประเทศไทย

## แนวโน้มภาวะเศรษฐกิจการเกษตร ปี 2566 ขยายตัวอยู่ในช่วง 1.5 - 2.5%

|                          |                               |                            |  |                             |
|--------------------------|-------------------------------|----------------------------|--|-----------------------------|
| <b>พืช</b><br>0.9 - 1.9% | <b>ปศุสัตว์</b><br>4.5 - 5.5% | <b>ประมง</b><br>0.5 - 1.5% | <b>บริการทางการเกษตร</b><br>1.4 - 2.4% | <b>ป่าไม้</b><br>2.0 - 3.0% |
|--------------------------|-------------------------------|----------------------------|--|-----------------------------|

### ปัจจัยสนับสนุน

- การดำเนินนโยบายและมาตรการของภาครัฐ ผลผลิตที่ลดลงต้องกับตลาด ส่งเสริมการใช้เทคโนโลยี สนับสนุนการรวมกลุ่ม พัฒนาศูนย์การผลิตสินค้าให้เกษตรกรรายย่อย เพิ่มช่องทางการเข้าถึงข้อมูลของเกษตรกร
- การขยายตัวอย่างต่อเนื่องของการบริโภคในประเทศ ทั้งภาคบริการและการท่องเที่ยว ส่งผลให้มีความต้องการสินค้าเกษตรและอาหารเพิ่มขึ้น

### ปัจจัยเสี่ยง

- ความแปรปรวนของสภาพอากาศที่มีมากขึ้น และภัยธรรมชาติ อิทธิพลของลมมรสุมที่ทำให้ฝนตกหนักมากในบางพื้นที่และปรากฏการณ์เอลนีโญที่อาจรุนแรงขึ้นในช่วงปลายปี
- การระบาดของโรคและแมลง อาจสร้างความเสียหายต่อผลผลิตทางการเกษตร
- ราคาปัจจัยการผลิตยังคงอยู่ในระดับสูง ส่งผลต่อการลงทุนและกำลังซื้อของเกษตรกร
- ความขัดแย้งทางด้านภูมิรัฐศาสตร์ ความขัดแย้งระหว่างรัสเซียและยูเครน และการสู้รบในตะวันออกกลาง ส่งผลให้เศรษฐกิจโลกไม่ฟื้นตัวตามที่คาดการณ์

### แนวทางขับเคลื่อนการพัฒนภาคเกษตร

- บริหารจัดการน้ำอย่างมีประสิทธิภาพ เพื่อรองรับน้ำท่วมและภัยแล้ง
- เตรียมพร้อมรับมือกับภัยพิบัติ ที่อาจเกิดขึ้นในอนาคต
- ทำการเกษตรเป็นมิตรต่อสิ่งแวดล้อม และรองรับข้อกำหนดการค้าสินค้าสิ่งแวดล้อม
- ยกระดับสินค้าเกษตรสู่มาตรฐานค่าสูง
- เชื่อมโยงเครือข่ายการผลิตและการตลาด

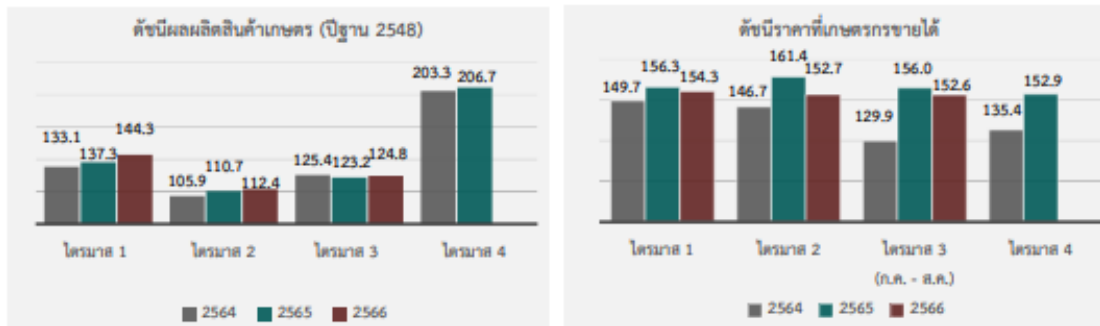


## ภาวะเศรษฐกิจการเกษตรไตรมาส 3 ปี 2566

สำนักงานเศรษฐกิจการเกษตร ได้วิเคราะห์และประมาณการภาวะเศรษฐกิจการเกษตรในไตรมาส 3 ของปี 2566 (เดือนกรกฎาคม - กันยายน) เปรียบเทียบกับช่วงเดียวกันของปี 2565 โดยมีรายละเอียดดังนี้

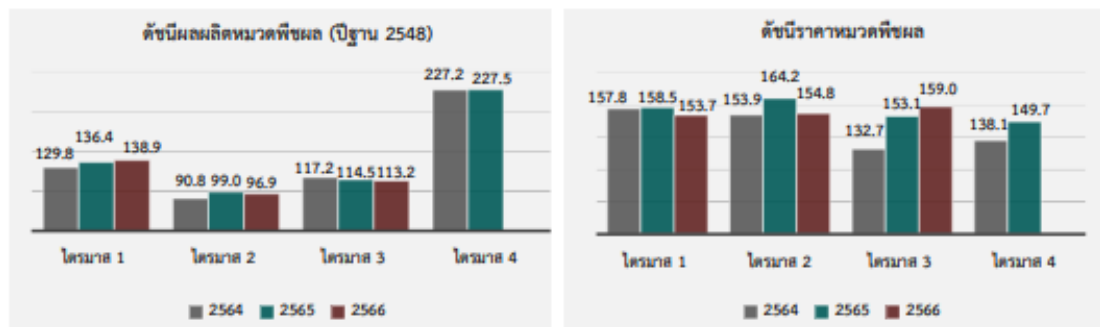
### 1. เครื่องชี้ภาวะเศรษฐกิจการเกษตร

1.1 ดัชนีผลผลิตสินค้าเกษตรและดัชนีราคาที่เกษตรกรขายได้ ในช่วงเดือนกรกฎาคม - กันยายน 2566 ดัชนีผลผลิตสินค้าเกษตรเฉลี่ยอยู่ที่ระดับ 124.1 สูงขึ้นจากช่วงเดียวกันของปี 2565 ซึ่งอยู่ที่ระดับ 123.2 หรือสูงขึ้นร้อยละ 0.7 ส่วนดัชนีราคาสินค้าเกษตรที่เกษตรกรขายได้เฉลี่ยอยู่ที่ระดับ 153.3 ลดลงจากช่วงเดียวกันของปี 2565 ซึ่งเฉลี่ยอยู่ที่ระดับ 156.0 หรือลดลงร้อยละ 1.7



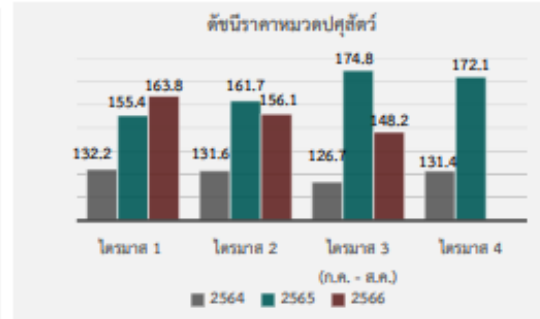
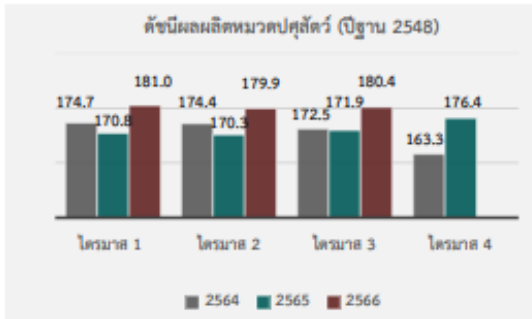
ที่มา: ศูนย์ข้อมูลเกษตรแห่งชาติ สำนักงานเศรษฐกิจการเกษตร (ข้อมูล ณ วันที่ 10 ตุลาคม 2566)

1.2 ดัชนีผลผลิตหมวดพืชผลและดัชนีราคาหมวดพืชผลที่เกษตรกรขายได้ ในช่วงเดือนกรกฎาคม - กันยายน 2566 ดัชนีผลผลิตหมวดพืชผลเฉลี่ยอยู่ที่ระดับ 113.2 ลดลงจากช่วงเดียวกันของปี 2565 ซึ่งอยู่ที่ระดับ 114.5 หรือลดลงร้อยละ 1.1 ส่วนดัชนีราคาหมวดพืชผลที่เกษตรกรขายได้เฉลี่ยอยู่ที่ระดับ 159.0 สูงขึ้นจากช่วงเดียวกันของปี 2565 ซึ่งอยู่ที่ระดับ 153.1 หรือสูงขึ้นร้อยละ 3.9



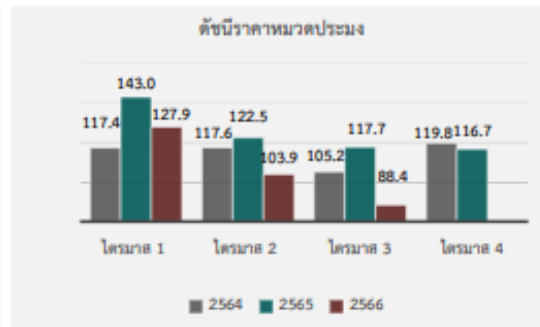
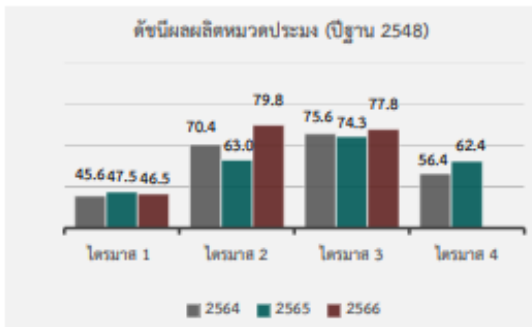
ที่มา: ศูนย์ข้อมูลเกษตรแห่งชาติ สำนักงานเศรษฐกิจการเกษตร (ข้อมูล ณ วันที่ 10 ตุลาคม 2566)

**1.3 ดัชนีผลผลิตหมวดปศุสัตว์และดัชนีราคาหมวดปศุสัตว์ที่เกษตรกรขายได้** ในช่วงเดือนกรกฎาคม - กันยายน 2566 ดัชนีผลผลิตหมวดปศุสัตว์เฉลี่ยอยู่ที่ระดับ 180.4 เพิ่มขึ้นจากช่วงเดียวกันของปี 2565 ซึ่งอยู่ที่ระดับ 171.9 หรือเพิ่มขึ้นร้อยละ 4.9 ส่วนดัชนีราคาหมวดปศุสัตว์ที่เกษตรกรขายได้เฉลี่ยอยู่ที่ระดับ 146.4 ลดลงจากช่วงเดียวกันของปี 2565 ซึ่งอยู่ที่ระดับ 174.8 หรือลดลงร้อยละ 16.2



ที่มา: ศูนย์ข้อมูลเกษตรแห่งชาติ สำนักงานเศรษฐกิจการเกษตร (ข้อมูล ณ วันที่ 10 ตุลาคม 2566)

**1.4 ดัชนีผลผลิตหมวดประมงและดัชนีราคาหมวดประมงที่เกษตรกรขายได้** ในช่วงเดือนกรกฎาคม - กันยายน 2566 ดัชนีผลผลิตหมวดประมงเฉลี่ยอยู่ที่ระดับ 77.8 เพิ่มขึ้นจากช่วงเดียวกันของปี 2565 ซึ่งอยู่ที่ระดับ 74.3 หรือเพิ่มขึ้นร้อยละ 4.7 ขณะที่ดัชนีราคาหมวดประมงที่เกษตรกรขายได้เฉลี่ยอยู่ที่ระดับ 88.4 ลดลงจากช่วงเดียวกันของปี 2565 ซึ่งอยู่ที่ระดับ 117.7 หรือลดลงร้อยละ 24.9



ที่มา: ศูนย์ข้อมูลเกษตรแห่งชาติ สำนักงานเศรษฐกิจการเกษตร (ข้อมูล ณ วันที่ 10 ตุลาคม 2566)

## 2. ภาวะเศรษฐกิจการเกษตรไตรมาส 3 ปี 2566 (เดือนกรกฎาคม - กันยายน)

**ภาวะเศรษฐกิจการเกษตรไตรมาส 3 ปี 2566 ขยายตัวร้อยละ 0.5 เมื่อเทียบกับช่วงเดียวกันของปี 2565** โดยสาขาปศุสัตว์ สาขาประมง และสาขาป่าน้ำมัน ขยายตัวเพิ่มขึ้น เนื่องจากการบริหารจัดการฟาร์มที่ดีและความต้องการบริโภคเพิ่มขึ้น ขณะที่สาขาพืช และสาขาบริการทางการเกษตร หดตัวลง เนื่องจากสภาพอากาศร้อนและแห้งแล้ง และมีปริมาณฝนน้อยกว่าปีที่ผ่านมา ส่งผลกระทบต่อการเจริญเติบโตของพืชสำคัญหลายชนิด นอกจากนี้ ราคาปัจจัยการผลิตที่สำคัญทั้งปุ๋ยเคมี น้ำมันเชื้อเพลิง และวัตถุดิบอาหารสัตว์ ยังอยู่ในระดับสูง ทำให้เกษตรกรบางส่วนปรับเปลี่ยนชนิดพืชที่ทำการเพาะปลูก ขะลอหรือลดปริมาณการผลิต ส่งผลให้ภาพรวมของภาคเกษตรขยายตัวได้ไม่มากนัก สำหรับรายละเอียดในแต่ละสาขา มีดังนี้

### 2.1 สาขาพืช

**สาขาพืช ไตรมาส 3 ปี 2566 หดตัวร้อยละ 0.5 เมื่อเทียบกับช่วงเดียวกันของปี 2565** เนื่องจากปริมาณฝนน้อยกว่าปีที่ผ่านมาและปริมาณน้ำในอ่างเก็บน้ำและแหล่งน้ำตามธรรมชาติลดลงอย่างต่อเนื่อง ประกอบกับมีช่วงอากาศร้อนยาวนานตั้งแต่ต้นปีจนถึงเดือนพฤษภาคม 2566 และภาวะฝนทิ้งช่วง ส่งผลกระทบต่อการเจริญเติบโตของพืช โดยเฉพาะข้าวนาปี ข้าวโพดเลี้ยงสัตว์ มันสำปะหลัง และสับปะรดโรงงาน ขณะที่ในพื้นที่ภาคใต้มีสภาพอากาศร้อนและแห้งแล้ง ทำให้ปาล์มน้ำมันและยางพารามีผลผลิตลดลง อย่างไรก็ตาม ข้าวนาปรังมีผลผลิตเพิ่มขึ้นจากปริมาณน้ำที่เพียงพอในช่วงเพาะปลูก และสินค้ากลุ่มผลไม้เพิ่มขึ้นจากสภาพอากาศทางภาคใต้ที่เอื้ออำนวยในช่วงการติดดอกออกผล

#### ผลผลิตพืช

● **สินค้าพืชที่มีผลผลิตลดลง ได้แก่** ข้าวนาปี ข้าวโพดเลี้ยงสัตว์ มันสำปะหลัง สับปะรดโรงงาน ยางพารา ปาล์มน้ำมัน และลำไย

**ข้าวนาปี** ผลผลิตลดลง โดยผลผลิตลดลงในทุกภูมิภาค เนื่องจากในช่วงเพาะปลูกเกิดภาวะฝนทิ้งช่วงและปริมาณฝนในปีนี้น้อยกว่าปีที่ผ่านมา

**ข้าวโพดเลี้ยงสัตว์** ผลผลิตลดลง เนื่องจากเกษตรกรบางส่วนลดเนื้อที่ปลูกข้าวโพดเลี้ยงสัตว์ในช่วงไตรมาส 2 ที่ผ่านมา จากต้นทุนการผลิตที่สูงทั้งค่าปุ๋ย ค่ายาปราบศัตรูพืช และค่าเมล็ดพันธุ์ และปรับเปลี่ยนไปปลูกพืชชนิดอื่นที่ให้ผลตอบแทนสูงกว่า เช่น ข้าวนาปี อ้อยโรงงาน มันสำปะหลังโรงงาน และพืชผัก

**มันสำปะหลัง** ผลผลิตลดลง เนื่องจากเนื้อที่เก็บเกี่ยวบางส่วนในพื้นที่ภาคเหนือตอนบนและภาคตะวันออกเฉียงเหนือลดลงจากฝนตกหนักและอุทกภัยตั้งแต่ช่วงเดือนกันยายน 2565 ทำให้เนื้อที่ปลูกมันสำปะหลังในขณะนั้นได้รับเสียหาย ประกอบกับช่วงปลูกมันสำปะหลังประสบภาวะแล้งทำให้ต้นมันสำปะหลังเจริญเติบโตไม่เต็มที่ หัวมันมีขนาดเล็ก ส่งผลให้ผลผลิตต่อไร่ลดลง

**สับปะรดโรงงาน** ผลผลิตลดลง เนื่องจากปริมาณน้ำฝนน้อย ทำให้ต้นสับปะรดไม่สมบูรณ์และผลมีขนาดเล็กลง ขณะที่บางส่วนไม่สามารถบังคับให้ออกดอกได้ ทำให้ผลผลิตที่เก็บเกี่ยวได้ลดลง

**ยางพารา** ผลผลิตลดลง เนื่องจากแหล่งผลิตที่สำคัญทางภาคใต้ได้รับผลกระทบจากสภาพอากาศร้อนจัด ฝนทิ้งช่วง และเกิดภาวะแล้ง ประกอบกับมีการระบาดของโรคใบร่วงยางพารา ส่งผลให้ต้นยางพาราให้น้ำยางน้อยกว่าปกติ

**ปาล์มน้ำมัน** ผลผลิตลดลง เนื่องจากต้นปาล์มน้ำมันได้รับผลกระทบจากสภาพอากาศร้อน และปริมาณน้ำฝนไม่เพียงพอ ทำให้หลายปาล์มไม่สมบูรณ์ ส่งผลให้ผลผลิตต่อไร่ลดลง

**ลำไย** ผลผลิตลดลง เนื่องจากเกษตรกรในภาคเหนือโค่นต้นลำไยอายุมากที่ให้ผลผลิตต่ำและปรับเปลี่ยนไปปลูกยางพาราและทุเรียน ประกอบกับในช่วงเดือนธันวาคม 2565 ถึงมกราคม 2566 อากาศหนาวเย็นไม่เพียงพอ ทำให้ลำไยออกดอกได้น้อย และในช่วงติดผลเกิดภาวะฝนทิ้งช่วงและสภาพอากาศร้อนจัด ทำให้ผลหลุดร่วง ส่งผลให้ผลผลิตลดลง

- **สินค้าพืชที่มีผลผลิตเพิ่มขึ้น ได้แก่ ข้าวนาปรัง ทูเรียน มังคุด และเงาะ**

**ข้าวนาปรัง** ผลผลิตเพิ่มขึ้น เนื่องจากในช่วงเพาะปลูกมีน้ำในอ่างเก็บน้ำและแหล่งน้ำตามธรรมชาติเพียงพอ ประกอบกับราคาข้าวอยู่ในเกณฑ์ดี ทำให้เกษตรกรขยายเนื้อที่เพาะปลูกเพิ่มขึ้นในพื้นที่ที่เคยปล่อยว่าง โดยเฉพาะในพื้นที่ภาคกลางและภาคเหนือซึ่งเป็นแหล่งผลิตหลัก

**ทูเรียน** ผลผลิตเพิ่มขึ้น เนื่องจากราคาทูเรียนในช่วงหลายปีที่ผ่านมาอยู่ในเกณฑ์ดี จึงใจให้เกษตรกรในภาคใต้ โดยเฉพาะจังหวัดชุมพร สุราษฎร์ธานี นครศรีธรรมราช และยะลา ขยายเนื้อที่ปลูกเพิ่มขึ้นแทนยางพาราและผลไม้อื่น ๆ ซึ่งต้นทูเรียนที่ปลูกในปี 2561 เริ่มให้ผลผลิตในปีนี้เป็นปีแรก ประกอบกับสภาพอากาศในช่วงต้นปีของทางภาคใต้เอื้ออำนวยให้ต้นทูเรียนออกดอกติดผลได้มากขึ้น และต้นทูเรียนได้รับน้ำเพียงพอ ทำให้มีผลผลิตเพิ่มขึ้นมาก

**มังคุด** ผลผลิตเพิ่มขึ้น เนื่องจากแหล่งสำคัญในภาคใต้มีสภาพอากาศเอื้ออำนวยต่อการออกดอกติดผลของมังคุด ประกอบกับต้นมังคุดมีการพักต้นสะสมอาหารและให้ผลน้อยในปีที่ผ่านมา ทำให้ปีนี้ให้ผลผลิตเพิ่มขึ้น

**เงาะ** ผลผลิตเพิ่มขึ้น เนื่องจากราคาสูงใจให้เกษตรกรดูแลรักษาต้นเงาะดี ประกอบกับผลผลิตเงาะในภาคใต้ ออกสู่ตลาดต่อเนื่อง

### **ราคาสินค้าพืช**

- **ราคาสินค้าพืชที่เกษตรกรขายได้ที่มีราคาเฉลี่ยเพิ่มขึ้นในช่วงเดือนกรกฎาคม - กันยายน 2566 เมื่อเทียบกับช่วงเดียวกันของปี 2565 ได้แก่ ข้าว ข้าวโพดเลี้ยงสัตว์ มันสำปะหลัง สับปะรดโรงงาน ลำไย มังคุด และเงาะ**

**ข้าว** ราคาเพิ่มขึ้น เนื่องจากผู้บริโภคทั้งในและต่างประเทศมีความต้องการอย่างต่อเนื่อง ประกอบกับมีปริมาณผลผลิตออกสู่ตลาดลดลง

**ข้าวโพดเลี้ยงสัตว์** ราคาเพิ่มขึ้น เนื่องจากผลผลิตออกสู่ตลาดลดลงเมื่อเทียบกับช่วงเดียวกันของปีที่ผ่านมา แม้ว่าราคาข้าวโพดเลี้ยงสัตว์ในตลาดโลกจะปรับตัวลดลงแต่ราคายังคงอยู่ในระดับสูง

**มันสำปะหลัง** ราคาเพิ่มขึ้น เนื่องจากปริมาณผลผลิตลดลง ประกอบกับมีความต้องการของตลาดในประเทศและต่างประเทศอย่างต่อเนื่อง ทั้งในอุตสาหกรรมพลังงานและอุตสาหกรรมการผลิตอาหารสัตว์

**สับปะรดโรงงาน** ราคาเพิ่มขึ้น เนื่องจากปริมาณผลผลิตที่เก็บเกี่ยวได้ลดลง ประกอบกับตลาดยังมีความต้องการอย่างต่อเนื่อง โดยเฉพาะการบริโภคภายในประเทศ

**ลำไย** ราคาเพิ่มขึ้น เนื่องจากความต้องการของตลาดในประเทศเพิ่มขึ้นจากจำนวนนักท่องเที่ยวทั้งชาวไทยและชาวต่างชาติที่เพิ่มขึ้น ประกอบกับผลผลิตลำไยมีคุณภาพตรงกับตามความต้องการของตลาด

**มังคุด** ราคาเพิ่มขึ้น เนื่องจากความต้องการบริโภคของตลาดหลักอย่างจีนที่มีอย่างต่อเนื่อง

**เงาะ** ราคาเพิ่มขึ้น เนื่องจากความต้องการของตลาดในประเทศเพิ่มขึ้น และผลผลิตมีคุณภาพตามความต้องการของตลาด

- **ราคาสินค้าพืชที่เกษตรกรขายได้ที่มีราคาเฉลี่ยลดลงในช่วงเดือนกรกฎาคม - กันยายน 2566 เมื่อเทียบกับช่วงเดียวกันของปี 2565 ได้แก่ ยางพารา ปาล์มน้ำมัน และทุเรียน**

**ยางพารา** ราคาลดลง เนื่องจากสภาวะเศรษฐกิจของประเทศคู่ค้าที่สำคัญ ได้แก่ จีน และสหรัฐอเมริกา มีการชะลอตัว ทำให้ความต้องการยางพาราในตลาดโลกลดลง ส่งผลให้ราคายางพาราในตลาดซื้อขายล่วงหน้าและราคาภายในประเทศลดลง

**ปาล์มน้ำมัน** ราคาลดลง เนื่องจากราคาน้ำมันปาล์มดิบภายในประเทศเปลี่ยนแปลงตามราคาในตลาดโลกที่ปรับตัวลดลงจากการเพิ่มขึ้นของปริมาณผลผลิตปาล์มน้ำมันในประเทศอินโดนีเซียและมาเลเซีย ซึ่งเป็นผู้ผลิตหลักของโลก

**ทุเรียน** ราคาลดลง เนื่องจากผลผลิตออกสู่ตลาดเพิ่มขึ้นมาก

### การส่งออกสินค้าพืชและผลิตภัณฑ์

- **สินค้าพืชและผลิตภัณฑ์ที่มีปริมาณและมูลค่าส่งออกเพิ่มขึ้นในเดือนกรกฎาคม - สิงหาคม 2566** เมื่อเทียบกับช่วงเดียวกันของปี 2565 ได้แก่ **ทุเรียนและผลิตภัณฑ์ และมังคุด** เนื่องจากคุณภาพที่ดีทำให้ความต้องการบริโภคของตลาดหลักอย่างจีนยังคงมีอย่างต่อเนื่อง

- **สินค้าพืชและผลิตภัณฑ์ที่มีปริมาณและมูลค่าส่งออกลดลงในเดือนกรกฎาคม - สิงหาคม 2566** เมื่อเทียบกับช่วงเดียวกันของปี 2565 ได้แก่ **ข้าวโพดเลี้ยงสัตว์ มันสำปะหลังและผลิตภัณฑ์ น้ำตาลและผลิตภัณฑ์ ยางพารา น้ำมันปาล์ม สับปะรดและผลิตภัณฑ์ ลำไยและผลิตภัณฑ์ และเงาะและผลิตภัณฑ์**

**ข้าวโพดเลี้ยงสัตว์** ปริมาณและมูลค่าส่งออกลดลง เนื่องจากปริมาณผลผลิตที่ลดลงและยังไม่เพียงพอกับความต้องการใช้ภายในประเทศ

**มันสำปะหลังและผลิตภัณฑ์** ปริมาณและมูลค่าส่งออกลดลง เนื่องจากผลผลิตยังไม่เพียงพอต่อความต้องการใช้ในอุตสาหกรรมพลังงานและการผลิตอาหารสัตว์ในประเทศ แม้ว่าประเทศจีนซึ่งเป็นคู่ค้าหลักยังคงมีความต้องการอย่างต่อเนื่อง

**น้ำตาลและผลิตภัณฑ์** ปริมาณและมูลค่าส่งออกลดลง เนื่องจากความต้องการนำเข้าทั่วโลกชะลอตัวลง

**ยางพารา** ปริมาณและมูลค่าส่งออกลดลง เนื่องจากความต้องการยางพาราของประเทศคู่ค้าสำคัญ ได้แก่ จีน และสหรัฐอเมริกา ลดลงตามการชะลอตัวของภาวะเศรษฐกิจ

**น้ำมันปาล์ม** ปริมาณและมูลค่าส่งออกลดลง เนื่องจากประเทศผู้ผลิตหลัก ได้แก่ อินโดนีเซียและมาเลเซีย มีปริมาณผลผลิตเพิ่มขึ้น ขณะที่ราคาน้ำมันปาล์มในประเทศสูงกว่าราคาในตลาดโลก ทำให้ไทยไม่สามารถแข่งขันในตลาดโลกได้

**สับปะรดและผลิตภัณฑ์** ปริมาณและมูลค่าส่งออกลดลง เนื่องจากสหรัฐอเมริกาซึ่งเป็นประเทศคู่ค้าที่สำคัญมีการชะลอคำสั่งซื้อและการนำเข้า

**ลำไยและผลิตภัณฑ์** ปริมาณและมูลค่าส่งออกลดลง เนื่องจากความต้องการของประเทศคู่ค้าที่สำคัญลดลง ได้แก่ จีน อินโดนีเซีย และมาเลเซีย

**เงาะและผลิตภัณฑ์** ปริมาณและมูลค่าส่งออกลดลง เนื่องจากความต้องการของประเทศคู่ค้าที่สำคัญลดลง ได้แก่ เวียดนาม และมาเลเซีย

- **สินค้าพืชและผลิตภัณฑ์ที่มีปริมาณส่งออกลดลงแต่มูลค่าส่งออกเพิ่มขึ้นในเดือนกรกฎาคม - สิงหาคม 2566** เมื่อเทียบกับช่วงเดียวกันของปี 2565 คือ **ข้าว** เนื่องจากประเทศคู่ค้าหลัก ได้แก่ สหรัฐอเมริกา และอิรัก ชะลอคำสั่งซื้อ ขณะที่อินโดนีเซียและแอฟริกาใต้ยังคงมีความต้องการซื้อข้าวของไทยอย่างต่อเนื่องเพื่อชดเชยสต็อกข้าวภายในประเทศที่ลดลง

### **2.2 สาขาปศุสัตว์**

**สาขาปศุสัตว์ ในไตรมาส 3 ปี 2566 ขยายตัวร้อยละ 4.8** เมื่อเทียบกับช่วงเดียวกันของปี 2565 เนื่องจากการผลิตสุกร และไก่เนื้อ เพิ่มขึ้น เป็นผลจากความต้องการบริโภคสินค้าปศุสัตว์ที่มีอย่างต่อเนื่อง ตามการฟื้นตัวของภาวะเศรษฐกิจทั้งในประเทศและต่างประเทศ ประกอบกับเกษตรกรมีการบริหารจัดการฟาร์มที่ได้มาตรฐานและมีการควบคุมเฝ้าระวังโรคระบาดอย่างต่อเนื่อง ขณะที่ต้นทุนการผลิตยังอยู่ในระดับสูง ส่งผลให้ราคาสินค้าปศุสัตว์ส่วนใหญ่ปรับตัวสูงขึ้น

#### ผลผลิตปศุสัตว์

- **สินค้าปศุสัตว์ที่มีผลผลิตเพิ่มขึ้น ได้แก่ สุกร และไก่เนื้อ**

**สุกร** ผลผลิตเพิ่มขึ้น เนื่องจากการควบคุมและเฝ้าระวังโรคระบาดของกรมปศุสัตว์อย่างเข้มงวด ประกอบกับการส่งเสริมและฟื้นฟูการเลี้ยงสุกรของเกษตรกรรายย่อย ทำให้เกษตรกรมีการปรับตัวและยกระดับการเลี้ยงสุกรให้มีระบบความปลอดภัยทางชีวภาพ รวมถึงราคาพันธุ์สุกรลดลง ส่งผลให้เกษตรกรมีความเชื่อมั่นในการเลี้ยงสุกรใหม่เพิ่มขึ้น

**ไก่เนื้อ** ผลผลิตเพิ่มขึ้นเล็กน้อย เนื่องจากมีการขยายการผลิตเพื่อรองรับความต้องการบริโภคภายในประเทศที่เพิ่มขึ้น โดยเฉพาะธุรกิจอาหารและการท่องเที่ยว

- **สินค้าปศุสัตว์ที่มีผลผลิตลดลง ได้แก่ ไก่ไข่ และน้ำมันดิบ**

**ไข่ไก่** ผลผลิตลดลง เนื่องจากการปลดแม่ไก่ยืนกรงในช่วงที่ผ่านมาตามมาตรการรักษาเสถียรภาพราคาไข่ไก่ให้เหมาะสมกับความต้องการบริโภคภายในประเทศของคณะกรรมการนโยบายพัฒนาไก่ไข่และผลิตภัณฑ์ (Egg Board) ประกอบกับเกษตรกรบางรายยกเลิกการเลี้ยงไก่ไข่จากต้นทุนการผลิตที่สูง โดยเฉพาะต้นทุนอาหารสัตว์ ส่งผลให้ผลผลิตทั้งประเทศลดลง

**น้ำมันดิบ** ราคาเพิ่มขึ้น เนื่องจากการปรับเพิ่มราคากลางรับซื้อน้ำมันดิบให้สอดคล้องกับต้นทุนการผลิตที่เพิ่มขึ้น

● **ราคาสินค้าปศุสัตว์ที่เกษตรกรขายได้ที่มีราคาเฉลี่ยลดลงในช่วงเดือนกรกฎาคม - กันยายน 2566** เมื่อเทียบกับช่วงเดียวกันของปี 2565 ได้แก่ สุกร และไก่เนื้อ

**สุกร** ราคาลดลง เนื่องจากมีผลผลิตออกสู่ตลาดมากขึ้น ประกอบกับต้นทุนราคาลูกสุกรขุนลดลง ส่งผลให้ราคา  
ที่เกษตรกรขายได้ปรับตัวลดลง

**ไก่เนื้อ** ราคาลดลง เนื่องจากผลผลิตออกสู่ตลาดอย่างต่อเนื่อง

#### การส่งออกสินค้าปศุสัตว์และผลิตภัณฑ์

● **สินค้าปศุสัตว์และผลิตภัณฑ์ที่มีปริมาณและมูลค่าส่งออกเพิ่มขึ้นในเดือนกรกฎาคม - สิงหาคม 2566**  
เมื่อเทียบกับช่วงเดียวกันของปี 2565 ได้แก่ ไช้ไก่สด และนมและผลิตภัณฑ์

**ไช้ไก่สด** ปริมาณและมูลค่าส่งออกเพิ่มขึ้น เนื่องจากประเทศคู่ค้าที่สำคัญ อาทิ สิงคโปร์และฮ่องกงมีความต้องการ  
นำเข้าไช้ไก่จากไทยเพิ่มขึ้น รวมทั้งการเปิดตลาดส่งออกไช้ไก่สดไปได้ทุกวัน ตั้งแต่เดือนมีนาคม 2566

**นมและผลิตภัณฑ์** ปริมาณและมูลค่าส่งออกเพิ่มขึ้น เนื่องจากผลิตภัณฑ์นมของไทยมีคุณภาพและมาตรฐาน  
เป็นที่ยอมรับของประเทศคู่ค้า โดยเฉพาะตลาดอาเซียน ได้แก่ ฟิลิปปินส์และกัมพูชา มีความต้องการนำเข้าจากไทยเพิ่มขึ้น

● **สินค้าปศุสัตว์และผลิตภัณฑ์ที่มีปริมาณและมูลค่าส่งออกลดลงในเดือนกรกฎาคม - สิงหาคม 2566**  
เมื่อเทียบกับช่วงเดียวกันของปี 2565 คือ เนื้อไก่และผลิตภัณฑ์ เนื่องจากประเทศคู่ค้าสำคัญ ได้แก่ ญี่ปุ่น สหราชอาณาจักร  
อาเซียน จีน เกาหลีใต้ และสหภาพยุโรป ชะลอการนำเข้าเนื้อไก่และผลิตภัณฑ์จากไทย รวมถึงปัญหาการแพร่ระบาดของ  
โรคไข้หวัดนก ทำให้หลายประเทศประกาศชะลอการนำเข้าสัตว์ปีก

● **สินค้าปศุสัตว์และผลิตภัณฑ์ที่มีปริมาณส่งออกเพิ่มขึ้น แต่มูลค่าส่งออกลดลงในเดือนกรกฎาคม - สิงหาคม**  
2566 เมื่อเทียบกับช่วงเดียวกันของปี 2565 คือ เนื้อสุกรและผลิตภัณฑ์ เนื่องจากปริมาณผลผลิตสุกรในประเทศเพิ่มขึ้น  
ประกอบกับความต้องการของประเทศคู่ค้าเพิ่มขึ้น โดยส่งออกเนื้อสุกรแปรรูปไปตลาดญี่ปุ่นมากที่สุด และส่งออกเนื้อสุกรสด  
แช่เย็นแช่แข็งไปยังฮ่องกงมากที่สุด ขณะที่ราคาส่งออกลดลงตามราคาในตลาดโลก

### 2.3 สาขาประมง

**สาขาประมง** ในไตรมาส 3 ปี 2566 ขยายตัวร้อยละ 1.5 เมื่อเทียบกับช่วงเดียวกันของปี 2565 โดยกุ้งขาวแวนนาไม  
มีปริมาณผลผลิตเพิ่มขึ้น ขณะที่ปริมาณสัตว์น้ำขึ้นทำเทียบเรือและปริมาณผลผลิตสัตว์น้ำจืดลดลง

#### ผลผลิตประมง

● **สินค้าประมงที่มีผลผลิตเพิ่มขึ้น** คือ กุ้งขาวแวนนาไม เนื่องจากเกษตรกรมีการบริหารจัดการฟาร์มที่ดี ส่งผลให้  
กุ้งมีอัตราการรอดดี ประกอบกับเกษตรกรเร่งจับกุ้งเพื่อลดความเสียหายจากสภาพอากาศร้อนสลับฝนตก ซึ่งกุ้งอาจเกิดการเนือมน้ำได้  
ส่งผลให้มีผลผลิตออกสู่ตลาดเพิ่มขึ้น

● **สินค้าประมงที่มีผลผลิตลดลง** ได้แก่ สัตว์น้ำที่นำขึ้นทำเทียบเรือ ปลานิล และปลาชุก

**สัตว์น้ำที่นำขึ้นทำเทียบเรือ** ปริมาณลดลง เนื่องจากสภาพอากาศที่แปรปรวน และราคาน้ำมันเชื้อเพลิง  
ซึ่งเป็นต้นทุนการผลิตหลักของการทำประมงทะเลยังคงอยู่ในระดับสูง ส่งผลให้ผู้ประกอบการประมงออกเรือจับสัตว์น้ำลดลง

**ปลานิลและปลาชุก** ผลผลิตลดลง เนื่องจากพื้นที่เพาะเลี้ยงในแหล่งผลิตสำคัญของภาคกลางลดลง ซึ่งเป็นผลจาก  
ปริมาณน้ำมีน้อย สภาพอากาศไม่เอื้ออำนวยต่อการเลี้ยง ประกอบกับต้นทุนอาหารสัตว์ยังคงอยู่ในระดับสูง ทำให้เกษตรกรชะลอ  
การปล่อยลูกพันธุ์ปลาและลดรอบการเลี้ยง

### ราคาสินค้าประมง

- ราคาสินค้าประมงที่เกษตรกรขายได้ที่มีราคาเฉลี่ยเพิ่มขึ้นในช่วงเดือนกรกฎาคม - กันยายน 2566 เมื่อเทียบกับช่วงเดียวกันของปี 2565 คือ ปลาตูก เนื่องจากมีความต้องการของผู้บริโภคเพิ่มขึ้น จากการใช้ประกอบอาหารได้หลากหลาย
- ราคาสินค้าประมงที่เกษตรกรขายได้ที่มีราคาเฉลี่ยลดลงในช่วงเดือนกรกฎาคม - กันยายน 2566 เมื่อเทียบกับช่วงเดียวกันของปี 2565 ได้แก่ กุ้งขาวแวนนาไม และปลานิล  
    กุ้งขาวแวนนาไม ราคาลดลง เนื่องจากปริมาณผลผลิตที่ออกสู่ตลาดเพิ่มขึ้น ขณะที่ความต้องการบริโภคยังทรงตัว  
    ปลานิล ราคาลดลง เนื่องจากความต้องการบริโภคภายในประเทศลดลง

### การส่งออกสินค้าประมงและผลิตภัณฑ์

- สินค้าประมงและผลิตภัณฑ์ที่มีปริมาณและมูลค่าส่งออกลดลงในเดือนกรกฎาคม - สิงหาคม 2566 เมื่อเทียบกับช่วงเดียวกันของปี 2565 ได้แก่ ปลาและผลิตภัณฑ์ ปลาหมึกและผลิตภัณฑ์ และกุ้งและผลิตภัณฑ์  
    ปลาและผลิตภัณฑ์ ปริมาณและมูลค่าส่งออกลดลง เนื่องจากประเทศคู่ค้าสำคัญ ได้แก่ ญี่ปุ่น และสหรัฐอเมริกา มีความต้องการลดลง  
    ปลาหมึกและผลิตภัณฑ์ ปริมาณและมูลค่าส่งออกลดลง เนื่องจากอัตราซึ่งเป็นคู่ค้าสำคัญมีความต้องการนำเข้าลดลง  
    กุ้งและผลิตภัณฑ์ ปริมาณและมูลค่าส่งออกลดลง เนื่องจากประเทศคู่ค้าสำคัญ อาทิ จีน ญี่ปุ่น และสหรัฐอเมริกา มีความต้องการนำเข้าลดลง ประกอบกับราคาส่งออกมีความผันผวนจากการแข่งขันของประเทศเอกวาดอร์และอินเดีย ซึ่งเป็นผู้ผลิตรายใหญ่

## 2.4 สาขาบริการทางการเกษตร

สาขาบริการทางการเกษตร ในไตรมาส 3 ปี 2566 หดตัวร้อยละ 1.0 เมื่อเทียบกับช่วงเดียวกันของปี 2565 เนื่องจากปริมาณฝนและน้ำในแหล่งน้ำต่าง ๆ น้อยกว่าปีที่ผ่านมา รวมถึงภาวะฝนทิ้งช่วง ทำให้หลายพื้นที่ที่มีปริมาณน้ำไม่เพียงพอสำหรับการเพาะปลูกและการเจริญเติบโตของพืช เกษตรกรบางส่วนจึงงด เลื่อน หรือปรับเปลี่ยนช่วงเวลาในการเพาะปลูก ส่งผลให้กิจกรรมการจ้างบริการเตรียมดินและเก็บเกี่ยวผลผลิตพืชที่สำคัญลดลงโดยเฉพาะ ข้าวนาปี มันสำปะหลัง และข้าวโพดเลี้ยงสัตว์

## 2.5 สาขาป่าไม้

สาขาป่าไม้ ในไตรมาส 3 ปี 2566 ขยายตัวร้อยละ 2.0 เมื่อเทียบกับช่วงเดียวกันของปี 2565 เนื่องจากผลผลิตไม้ยางพารา ถ่านไม้ และรังนก เพิ่มขึ้นเป็นหลัก โดยไม้ยางพาราเพิ่มขึ้นตามพื้นที่การตัดโค่นพื้นที่สวนยางพาราเก่าและปลูกทดแทนด้วยยางพาราพันธุ์ดีหรือพืชเศรษฐกิจอื่น รวมถึงความต้องการที่เพิ่มขึ้นของตลาดจีนเพื่อนำไปใช้ในอุตสาหกรรมเฟอร์นิเจอร์และการก่อสร้าง ถ่านไม้เพิ่มขึ้นตามการขยายตัวของธุรกิจบริการภายในประเทศ โดยเฉพาะธุรกิจร้านอาหารและธุรกิจโรงแรมที่มีการขยายตัวได้ดี รวมทั้งความต้องการของตลาดจีน ญี่ปุ่น และเกาหลีใต้ ที่เพิ่มขึ้น สำหรับรังนกเพิ่มขึ้นจากความต้องการของตลาดจีนที่มีอย่างต่อเนื่อง ในขณะที่ไม้ยูคาลิปตัสลดลงจากความต้องการใช้ภายในประเทศ โดยเฉพาะอุตสาหกรรมผลิตเยื่อกระดาษ และการส่งออกไปยังจีนและญี่ปุ่นที่ลดลง ส่วนครั้งลดลง เนื่องจากได้รับผลกระทบจากสภาพอากาศที่แห้งแล้ง ไม่เอื้ออำนวยต่อการเจริญเติบโต

**แนวโน้มเศรษฐกิจการเกษตรในปี 2566 คาดว่าจะขยายตัวอยู่ในช่วงร้อยละ 1.5 – 2.5 เมื่อเทียบกับปี 2565** โดยปัจจัยสนับสนุนที่ทำให้ภาคเกษตรในภาพรวมขยายตัวได้ อาทิ การดำเนินนโยบายและมาตรการของภาครัฐอย่างต่อเนื่อง ความร่วมมือในการบริหารจัดการสินค้าเกษตรให้สอดคล้องกับความต้องการของตลาด การส่งเสริมการใช้เทคโนโลยีในการผลิต สนับสนุนการรวมกลุ่มทำการผลิต การแปรรูป และพัฒนาคุณภาพสินค้าเกษตรให้ได้มาตรฐานเป็นที่ยอมรับของผู้บริโภค การเฝ้าระวัง เตือนภัย และบริหารจัดการน้ำทั้งระบบ รวมทั้งการเพิ่มช่องทางให้เกษตรกรสามารถเข้าถึงข้อมูลข่าวสารเพื่อการวางแผนและตัดสินใจได้อย่างทันท่วงที นอกจากนี้ การขยายตัวอย่างต่อเนื่องของการบริโภคในประเทศ ภาคบริการและการท่องเที่ยว ส่งผลให้มีความต้องการสินค้าเกษตรและอาหารเพิ่มขึ้น อย่างไรก็ตาม ยังมีปัจจัยเสี่ยงที่ต้องติดตามเฝ้าระวัง อาทิ อิทธิพลของลมมรสุมที่ทำให้ฝนตกหนักถึงหนักมากในบางพื้นที่ ปรากฏการณ์เอลนีโญที่อาจรุนแรงขึ้นในช่วงปลายปี ความแปรปรวนของสภาพอากาศ การระบาดของโรคและแมลง อาจสร้างความเสียหายต่อผลผลิตทางการเกษตร รวมทั้งต้นทุนการผลิตที่ยังคงอยู่ในระดับสูง ส่งผลต่อการลงทุนและกำลังซื้อของเกษตรกร ความขัดแย้งระหว่างรัสเซียและยูเครน และการสู้รบในตะวันออกกลาง อาจส่งผลให้เศรษฐกิจโลกไม่สามารถฟื้นตัวได้ตามที่คาดการณ์ไว้

การขับเคลื่อนการพัฒนาภาคเกษตรมุ่งเน้นการสร้างเสริมความเข้มแข็งให้กับเกษตรกรเพื่อเพิ่มศักยภาพในการผลิต เพิ่มมูลค่าให้กับสินค้าเกษตร ทำการเกษตรที่เป็นมิตรกับสิ่งแวดล้อม รวมทั้งเตรียมพร้อม เพื่อรองรับการเปลี่ยนแปลงและความท้าทายในอนาคตภายใต้ข้อจำกัดและโอกาสหลายด้าน ซึ่งมีการดำเนินการ ดังนี้

**1) บริหารจัดการน้ำอย่างมีประสิทธิภาพ และเตรียมการรองรับสถานการณ์น้ำท่วมและภัยแล้ง**

**1.1) น้ำท่วม** การเฝ้าระวัง เตือนภัย การสนับสนุนเครื่องมือ อุปกรณ์ เพื่อช่วยเหลือผู้ประสบอุทกภัย และบริหารจัดการน้ำ รวมทั้งการเพิ่มช่องทางให้เกษตรกรสามารถเข้าถึงข้อมูลข่าวสารเพื่อการวางแผนและตัดสินใจได้อย่างทันท่วงที

**1.2) ปรากฏการณ์เอลนีโญ** ที่มีแนวโน้มเกิดรุนแรงและยาวนานขึ้น โดยการเพิ่มพื้นที่กักเก็บน้ำและอุปกรณ์สำหรับเก็บน้ำ เชื่อมโยงการทำงานทั้งระดับพื้นที่และส่วนกลางเพื่อบริหารจัดการน้ำให้เหมาะสมในแต่ละพื้นที่ และมีน้ำเพียงพอสำหรับใช้ในการอุปโภคบริโภคและทำการเกษตร เพิ่มการสื่อสารข้อมูลข่าวสารและการเตือนภัย เพื่อสร้างความเข้าใจร่วมกันได้อย่างทั่วถึง มีการวางแผนการผลิตและการใช้น้ำอย่างเหมาะสม รวมทั้งมีแผนรองรับสถานการณ์การเปลี่ยนแปลงที่อาจเกิดขึ้นทั้งด้านการป้องกันและบรรเทาปัญหา

**2) การเตรียมพร้อมรับมือกับภัยพิบัติต่าง ๆ ที่อาจจะเกิดขึ้นในอนาคต** โดยการประยุกต์ใช้เทคโนโลยีสมัยใหม่และพัฒนาาระบบการประกันภัยภาคเกษตร เพื่อเป็นเครื่องมือในการบริหารจัดการความเสี่ยงที่ช่วยให้เกษตรกรมีรายได้ที่แน่นอน โดยความรุนแรงของผลกระทบที่เกษตรกรได้รับจากภัยพิบัติทางธรรมชาติ สามารถสร้างความเสียหายต่อผลผลิตทางการเกษตร ส่งผลกระทบต่อรายได้และความเป็นอยู่ของเกษตรกรอย่างหลีกเลี่ยงไม่ได้ จึงจำเป็นต้องประยุกต์ใช้เทคโนโลยีสมัยใหม่มาใช้เป็นเครื่องมือในการพัฒนาระบบประกันภัยภาคเกษตรไม่ว่าจะเป็นอินเทอร์เน็ตของสรรพสิ่ง (Internet of Things: IoT) เทคโนโลยีภูมิสารสนเทศ (Geographic Information System: GIS) และแบบจำลองการวิเคราะห์ความเสี่ยงภัยทางธรรมชาติในเชิงพื้นที่ (Disaster Risk Analysis Model) เพื่อพัฒนาระบบการเตือนภัยล่วงหน้า (Advanced Warning System) เพื่อลดความเสี่ยงจากผลกระทบของภัยพิบัติทางธรรมชาติอย่างมีประสิทธิภาพ ตอบสนองความต้องการของเกษตรกร และตอบโจทย์ความท้าทายในการพัฒนาผลิตภัณฑ์ประกันภัยรูปแบบใหม่

**3) การทำการเกษตรที่เป็นมิตรกับสิ่งแวดล้อม และเตรียมการรองรับข้อกำหนดทางการค้าด้านสิ่งแวดล้อม** โดยสร้างความเข้าใจและส่งเสริมองค์ความรู้ให้เกษตรกรนำไปใช้ในการจัดการพื้นที่และปรับกระบวนการผลิตสินค้าเกษตรให้เป็นมิตรกับสิ่งแวดล้อม (Go Green) ลดก๊าซเรือนกระจก และสามารถสร้างรายได้ให้เกษตรกร อาทิ ปรับเปลี่ยนวิธีการปลูกข้าวให้ใช้น้ำน้อย ลดการเผาตอซัง เพิ่มพื้นที่ปลูกไม้ยืนต้น ซึ่งสามารถประเมินคาร์บอนเครดิตและขายเป็นรายได้อีกทางหนึ่ง รวมถึงการปรับตัวและเตรียมพร้อมสำหรับมาตรการด้านสิ่งแวดล้อมของประเทศคู่ค้า และข้อกำหนดทางการค้าในอนาคต เพื่อเพิ่มโอกาสในการแข่งขันให้กับธุรกิจเกษตรและอาหาร



4) การยกระดับสินค้าเกษตรให้มีคุณภาพ ปลอดภัย และต่อยอดสู่เกษตรกรมูลค่าสูง โดยปรับการผลิตให้มีความปลอดภัย มีการดูแลและการเก็บเกี่ยวที่ดี สินค้าเกษตรได้รับการรับรองมาตรฐานเกษตรปลอดภัยหรือเกษตรอินทรีย์ ปรับการผลิตจากที่เป็นวัตถุดิบหรือสินค้าแปรรูปขั้นต้นไปสู่การผลิตที่เน้นคุณภาพ เพิ่มการแปรรูปและสร้างสรรค์ผลิตภัณฑ์ใหม่ พัฒนาสินค้าเกษตรที่เป็นอัตลักษณ์ สินค้าเพื่อสุขภาพ พัฒนาแบรนด์และบรรจุภัณฑ์ที่น่าสนใจ เป็นที่ยอมรับและเข้าถึงผู้บริโภค รวมทั้งมีระบบตรวจสอบย้อนกลับ เพื่อสร้างความเชื่อมั่นให้กับผู้บริโภค ซึ่งสามารถเพิ่มมูลค่าให้กับสินค้าและส่งผลให้มีรายได้เพิ่มขึ้น

5) การรวมกลุ่มและเชื่อมโยงเครือข่ายการผลิตและการตลาด รวมทั้งต่อยอดการผลิตสินค้าเกษตรสู่อุตสาหกรรมอนาคต

- ส่งเสริมการรวมกลุ่มและพัฒนาเครือข่ายเกษตรกรให้มีการแลกเปลี่ยนข้อมูลการผลิต การตลาด เทคโนโลยี และเข้าถึงความต้องการของตลาด เพื่อสร้างความเข้มแข็งให้กับเกษตรกรและสถาบันเกษตรกรให้สามารถพึ่งพาตนเองได้ มีอำนาจต่อรองในการซื้อขายมากขึ้น เพิ่มช่องทางการตลาดทั้งออนไลน์และออฟไลน์ บริหารจัดการสินค้าเกษตรให้ออกสู่ตลาดอย่างเหมาะสม พัฒนาระบบโลจิสติกส์ที่เชื่อมโยงตลอดโซ่อุปทาน เพื่อรักษาคุณภาพสินค้าเกษตรตั้งแต่ต้นทางจนถึงผู้บริโภค

- นำผลผลิตทางการเกษตรไปเป็นวัตถุดิบตั้งต้นในการแปรรูปเป็นผลิตภัณฑ์ และใช้ในอุตสาหกรรมต่าง ๆ อาทิ สมุนไพรแปรรูป ผลิตภัณฑ์อาหารแปรรูปที่ใช้โปรตีนทางเลือก อาหารทางการแพทย์ ผลิตภัณฑ์อาหารเพื่อสุขภาพ อาหารฟังก์ชัน (Functional Food) อุตสาหกรรมชีวภาพ เช่น เชื้อเพลิงชีวภาพ และเคมีชีวภาพ อุตสาหกรรมยาและเวชภัณฑ์ การผลิตสารสกัดจากวัตถุดิบธรรมชาติ และสารออกฤทธิ์ (Active Ingredient) จากวัตถุดิบทางธรรมชาติ เพื่อเพิ่มมูลค่าสินค้าเกษตร และตอบสนองพฤติกรรมผู้บริโภคที่เปลี่ยนแปลงไป รวมทั้งสามารถรองรับผลผลิตทางการเกษตรที่มีจำนวนมากได้

ตารางที่ 1 อัตราการเติบโตของภาคเกษตร

หน่วย: ร้อยละ

| สาขา              | ไตรมาส 3/2566<br>(เดือนกรกฎาคม - กันยายน 2566) |
|-------------------|--|
| ภาคเกษตร          | 0.5  |
| พืช               | -0.5   |
| ปศุสัตว์          | 4.8  |
| ประมง             | 1.5  |
| บริการทางการเกษตร | -1.0   |
| ป่าไม้            | 2.0  |

ที่มา: กองนโยบายและแผนพัฒนาการเกษตร สำนักงานเศรษฐกิจการเกษตร  
(ประมาณการ ณ เดือนกันยายน 2566)

ตารางที่ 2 ผลผลิตสินค้าเกษตรที่สำคัญ (ปีปฏิทิน)

หน่วย: ล้านตัน

| สินค้า                   | ไตรมาส 3<br>(เดือนกรกฎาคม - กันยายน) |           | อัตราการเปลี่ยนแปลง<br>(ร้อยละ) |
|--------------------------|--------------------------------------|-----------|---------------------------------|
|                          | ปี 2565**                            | ปี 2566** |                                 |
| ข้าวนาปี                 | 4.44                                 | 4.28      | -3.62                           |
| ข้าวนาปรัง               | 0.25                                 | 0.32      | 28.43                           |
| ข้าวโพดเลี้ยงสัตว์       | 0.77                                 | 0.68      | -11.34                          |
| มันสำปะหลัง              | 2.21                                 | 2.00      | -9.65                           |
| สับปะรดโรงงาน            | 0.28                                 | 0.18      | -34.53                          |
| ยางพารา                  | 1.38                                 | 1.37      | -0.74                           |
| ปาล์มน้ำมัน              | 5.01                                 | 4.20      | -16.08                          |
| ลำไย (พันตัน)            | 769.517                              | 658.596   | -14.41                          |
| ทุเรียน (พันตัน)         | 247.83                               | 372.53    | 50.31                           |
| มังคุด (พันตัน)          | 26.63                                | 109.66    | 311.86                          |
| เงาะ (พันตัน)            | 49.72                                | 83.70     | 68.33                           |
| โกโก้ (ล้านตัว)          | 478.48                               | 483.26    | 1.00                            |
| สุกอร์มีชีวิต (ล้านตัว)  | 3.98                                 | 4.39      | 10.25                           |
| ไข่ไก่ (ล้านฟอง)         | 3,846.31                             | 3,806.70  | -1.03                           |
| น้ำมันดิบ                | 0.28                                 | 0.27      | -2.88                           |
| กุ้งขาวแวนนาไม* (พันตัน) | 47.30                                | 50.68     | 7.15                            |

ที่มา: ศูนย์สารสนเทศการเกษตร สำนักงานเศรษฐกิจการเกษตร

\* กรมประมง (ข้อมูลผลผลิตตามใบอนุญาตเคลื่อนย้ายสัตว์น้ำ (Movement Document: MD)  
(เดือนกรกฎาคม - สิงหาคม 2566)

หมายเหตุ: \*\* ข้อมูลพยากรณ์ ณ เดือนกันยายน 2566

ตารางที่ 3 ราคาสินค้าเกษตรที่เกษตรกรขายได้

หน่วย: บาท/กิโลกรัม

| สินค้า                                     | ปี 2565 |           | ปี 2566   | อัตรา<br>การเปลี่ยนแปลง<br>(ร้อยละ) |
|--|---------|-----------|-----------|-------------------------------------|
|  | ทั้งปี  | ก.ค.-ก.ย. | ก.ค.-ก.ย. |                                     |
| ข้าวเปลือกเจ้า ความชื้น 15% (บาท/ตัน)      | 8,997   | 9,113     | 11,821    | 29.71                               |
| ข้าวเปลือกเจ้านาปี 15% (บาท/ตัน)           | 9,083   | 9,158     | 12,666    | 38.31                               |
| ข้าวเปลือกเจ้านาปรังความชื้น 15% (บาท/ตัน) | 8,754   | 9,070     | 11,006    | 21.35                               |
| ข้าวนาปีหอมมะลิ (บาท/ตัน)                  | 13,281  | 13,630    | 14,917    | 9.44                                |
| ข้าวโพดเลี้ยงสัตว์ ความชื้น 14.5%          | 10.11   | 9.49      | 9.61      | 1.31                                |
| หัวมันสำปะหลังสดคละ                        | 2.39    | 2.70      | 2.84      | 5.41                                |
| สับปะรดปัตตาเวียส่งโรงงาน                  | 6.55    | 6.85      | 8.41      | 22.78                               |
| ยางแผ่นดิบ ชั้น 3                          | 51.67   | 50.64     | 43.59     | -13.94                              |
| ผลปาล์มน้ำมันทั้งทะลายคละ                  | 7.89    | 6.10      | 5.29      | -13.29                              |
| ลำไยเกรด A                                 | 20.00   | 20.88     | 32.37     | 54.98                               |
| ทุเรียนหมอนทองคละ                          | 103.35  | 107.04    | 103.69    | -3.13                               |
| มังคุดคละ                                  | 55.70   | 18.00     | 22.88     | 27.12                               |
| เงาะโรงเรียนคละ                            | 23.79   | 26.14     | 30.88     | 18.11                               |
| โกโก้พันธุ์เนื้อ                           | 44.00   | 47.64     | 43.68     | -8.32                               |
| สุกรพันธุ์ลูกผสม น้ำหนัก 100 กก. ขึ้นไป    | 99.46   | 103.98    | 70.32     | -32.37                              |
| ไข่ไก่สดคละ (บาท/ร้อยฟอง)                  | 328     | 338       | 364       | 7.68                                |
| น้ำมันดิบ                                  | 18.42   | 18.42     | 19.51     | 5.94                                |
| กุ้งขาวแวนนาไม ขนาด 70 ตัว/กก.             | 152     | 143       | 108       | -24.88                              |
| ปลานิลขนาดกลาง                             | 62.12   | 63.26     | 54.68     | -13.56                              |
| ปลาตูกบึกอูย ขนาด 2-4 ตัว/กก.              | 57.21   | 58.09     | 61.46     | 5.79                                |

ที่มา: ศูนย์สารสนเทศการเกษตร สำนักงานเศรษฐกิจการเกษตร

ตารางที่ 3 ราคาสินค้าเกษตรที่เกษตรกรขายได้

หน่วย: บาท/กิโลกรัม

| สินค้า                                       | ปี 2565 |           | ปี 2566   | อัตรา<br>การเปลี่ยนแปลง<br>(ร้อยละ) |
|--|---------|-----------|-----------|-------------------------------------|
|  | ทั้งปี  | ก.ค.-ก.ย. | ก.ค.-ก.ย. |                                     |
| ข้าวเปลือกเจ้า ความชื้น 15% (บาท/ตัน)        | 8,997   | 9,113     | 11,821    | 29.71                               |
| ข้าวเปลือกเจ้าหน้าปี 15% (บาท/ตัน)           | 9,083   | 9,158     | 12,666    | 38.31                               |
| ข้าวเปลือกเจ้าหน้าปรังความชื้น 15% (บาท/ตัน) | 8,754   | 9,070     | 11,006    | 21.35                               |
| ข้าวหน้าปีหอมมะลิ (บาท/ตัน)                  | 13,281  | 13,630    | 14,917    | 9.44                                |
| ข้าวโพดเลี้ยงสัตว์ ความชื้น 14.5%            | 10.11   | 9.49      | 9.61      | 1.31                                |
| หัวมันสำปะหลังสดคละ                          | 2.39    | 2.70      | 2.84      | 5.41                                |
| สับปะรดปัตตาเวียส่งโรงงาน                    | 6.55    | 6.85      | 8.41      | 22.78                               |
| ยางแผ่นดิบ ชั้น 3                            | 51.67   | 50.64     | 43.59     | -13.94                              |
| ผลปาล์มน้ำมันทั้งทะลายคละ                    | 7.89    | 6.10      | 5.29      | -13.29                              |
| ลำไยเกรด A                                   | 20.00   | 20.88     | 32.37     | 54.98                               |
| ทุเรียนหมอนทองคละ                            | 103.35  | 107.04    | 103.69    | -3.13                               |
| มังคุดคละ                                    | 55.70   | 18.00     | 22.88     | 27.12                               |
| เงาะโรงเรียนคละ                              | 23.79   | 26.14     | 30.88     | 18.11                               |
| โกโก้พันธุ์เนื้อ                             | 44.00   | 47.64     | 43.68     | -8.32                               |
| สุกรพันธุ์ลูกผสม น้ำหนัก 100 กก. ขึ้นไป      | 99.46   | 103.98    | 70.32     | -32.37                              |
| ไข่ไก่สดคละ (บาท/ร้อยฟอง)                    | 328     | 338       | 364       | 7.68                                |
| น้ำมันดิบ                                    | 18.42   | 18.42     | 19.51     | 5.94                                |
| กุ้งขาวแวนนาไม ขนาด 70 ตัว/กก.               | 152     | 143       | 108       | -24.88                              |
| ปลานิลขนาดกลาง                               | 62.12   | 63.26     | 54.68     | -13.56                              |
| ปลาดุกบิ๊กอุย ขนาด 2-4 ตัว/กก.               | 57.21   | 58.09     | 61.46     | 5.79                                |

ที่มา: ศูนย์สารสนเทศการเกษตร สำนักงานเศรษฐกิจการเกษตร

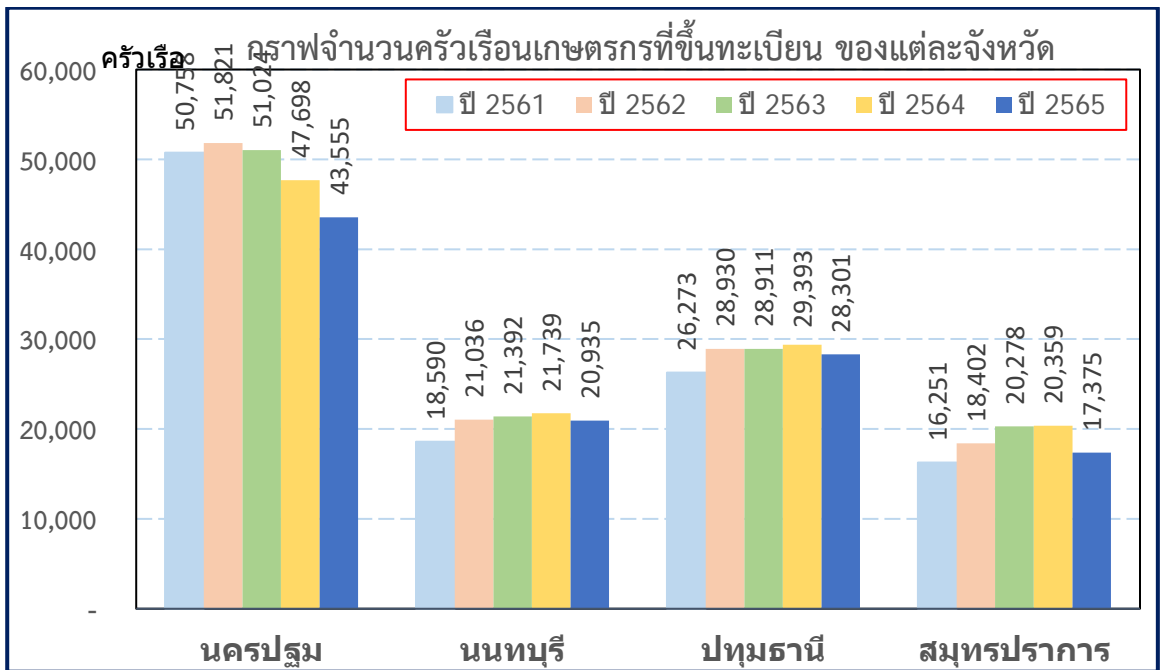
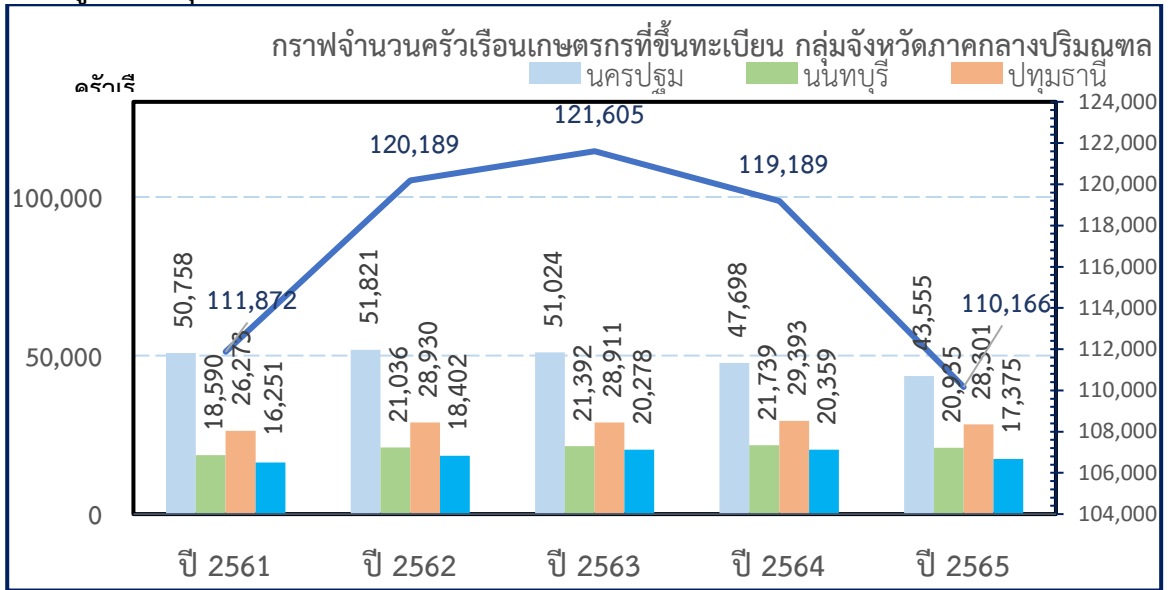
ตารางที่ 4 ปริมาณและมูลค่าการส่งออกสินค้าเกษตรและผลิตภัณฑ์ที่สำคัญ

| สินค้า                         | ปริมาณ (ล้านบาท) |           |            | มูลค่า (ล้านบาท) |            |            |               |               |
|--------------------------------|------------------|-----------|------------|------------------|------------|------------|---------------|---------------|
|                                | ปี 2565          |           | ปี 2566    | ปี 2565          |            | ปี 2566    | % $\Delta$    |               |
|                                | ทั้งปี           | ก.ค.-ส.ค. | % $\Delta$ | ทั้งปี           | ก.ค.-ส.ค.  |            |               |               |
| <b>สินค้าเกษตรและผลิตภัณฑ์</b> | -                | -         | -          | 1,816,432.83     | 321,347.71 | 284,823.65 | <b>-11.37</b> |               |
| ข้าวรวม                        | 7.69             | 1.27      | 1.23       | -2.44            | 138,451.76 | 22,711.84  | 24,843.55     | <b>9.39</b>   |
| ข้าวเหนียวเสียดัว (พันตัน)     | 0.98             | 0.15      | 0.03       | <b>-80.38</b>    | 11.17      | 1.32       | 0.45          | <b>-66.02</b> |
| มันสำปะหลังและผลิตภัณฑ์        | 9.73             | 1.15      | 0.98       | <b>-15.26</b>    | 116,794.33 | 16,324.58  | 13,577.76     | <b>-16.83</b> |
| น้ำตาลและผลิตภัณฑ์             | 7.68             | 1.76      | 1.28       | <b>-27.15</b>    | 131,497.69 | 31,120.94  | 25,435.66     | <b>-18.27</b> |
| ยางพารา                        | 4.58             | 0.79      | 0.60       | <b>-23.41</b>    | 281,178.50 | 50,495.54  | 30,659.55     | <b>-39.28</b> |
| น้ำมันปาล์ม                    | 1.10             | 0.14      | 0.03       | <b>-78.51</b>    | 51,360.85  | 6,051.93   | 1,080.47      | <b>-82.15</b> |
| สับปะรดและผลิตภัณฑ์            | 0.51             | 0.08      | 0.06       | <b>-22.27</b>    | 23,868.94  | 3,910.77   | 2,738.03      | <b>-29.99</b> |
| ลำไยและผลิตภัณฑ์               | 0.64             | 0.14      | 0.08       | <b>-40.35</b>    | 25,808.21  | 5,600.51   | 4,256.75      | <b>-23.99</b> |
| ทุเรียนและผลิตภัณฑ์            | 0.92             | 0.15      | 0.20       | <b>30.66</b>     | 125,787.22 | 21,559.71  | 30,031.72     | <b>39.30</b>  |
| มังคุด                         | 0.21             | 0.01      | 0.06       | <b>577.56</b>    | 13,558.19  | 481.81     | 3,320.67      | <b>589.20</b> |
| เงาะและผลิตภัณฑ์               | 0.028            | 0.005     | 0.003      | <b>-43.97</b>    | 852.10     | 211.05     | 186.48        | <b>-11.64</b> |
| เนื้อไก่และผลิตภัณฑ์           | 1.011            | 0.183     | 0.179      | <b>-2.06</b>     | 141,968.10 | 27,449.42  | 23,952.15     | <b>-12.74</b> |
| เนื้อสุกรและผลิตภัณฑ์ (พันตัน) | 6.23             | 0.89      | 1.09       | <b>22.47</b>     | 1,374.06   | 217.29     | 210.81        | <b>-2.98</b>  |
| ไข่ไก่สด (ล้านฟอง)             | 292.06           | 45.95     | 66.04      | <b>43.71</b>     | 1,162.03   | 174.83     | 297.02        | <b>69.89</b>  |
| นมและผลิตภัณฑ์                 | 0.336            | 0.056     | 0.063      | <b>12.26</b>     | 14,770.38  | 2,477.53   | 2,935.68      | <b>18.49</b>  |
| ปลาและผลิตภัณฑ์                | 0.90             | 0.15      | 0.13       | <b>-14.39</b>    | 121,743.80 | 21,587.92  | 18,127.04     | <b>-16.03</b> |
| ปลาหมึกและผลิตภัณฑ์ (พันตัน)   | 43.28            | 6.76      | 5.81       | <b>-14.03</b>    | 12,285.22  | 1,975.46   | 1,560.32      | <b>-21.01</b> |
| กุ้งและผลิตภัณฑ์ (พันตัน)      | 148.39           | 25.00     | 24.67      | <b>-1.33</b>     | 52,763.87  | 9,256.20   | 7,849.65      | <b>-15.20</b> |
| ผลิตภัณฑ์จากป่า                | 39.18            | 7.67      | 14.73      | <b>92.09</b>     | 2,919.84   | 454.00     | 338.57        | <b>-25.43</b> |

ที่มา: ศูนย์สารสนเทศการเกษตร สำนักงานเศรษฐกิจการเกษตร โดยความร่วมมือของกรมศุลกากร

หมายเหตุ: สินค้าเกษตรและผลิตภัณฑ์ หมายถึง สินค้าในพิกัดศุลกากร ตอนที่ 1-24, 35.05.10, 35.05.20, 40.01, 4002.80, 4002.91, 4002.99, 40.05, 44.03, 50.01 - 50.03, 52.01, 53.03

**\*\*ข้อมูลสนับสนุนเพิ่มเติม**



จากกราฟจะเห็นได้ชัดเจนว่า จำนวนครวเรือนเกษตรกรในภาพรวมของกลุ่มจังหวัดลดลงมาก โดยเฉพาะในจังหวัดนครปฐมและสมุทรปราการมีจำนวนที่ลดลงมาก โดยจังหวัดสมุทรปราการลดลง 2,984 ครวเรือน คิดเป็นร้อยละ 16.66 และนครปฐมลดลง 4,143 ครวเรือน คิดเป็นร้อยละ 8.68 จากปี 2564 อาจจะเป็นเนื่องจากรูปแบบการทำการเกษตรที่ยังพึ่งพาวิถีเกษตรกรชาติและประสิทธิภาพของผลผลิตต่ำ แต่ค่าใช้จ่ายในการผลิตมีแนวโน้มเพิ่มสูงขึ้นเรื่อยๆ ส่งผลให้เกษตรกรไทยมีหนี้สินเฉลี่ยครวเรือนละกว่า 3 แสนบาท ทำให้เลิกทำอาชีพเกษตรกรรม

หนี้สินเฉลี่ยต่อครัวเรือน จำแนกตามวัตถุประสงค์ของการกู้ยืม เป็นรายจังหวัด พ.ศ. 2556 – 2564

| จังหวัด     | วัตถุประสงค์ของการกู้ยืม           | 2556       | 2558       | 2560       | 2562       | 2564       |
|-------------|------------------------------------|------------|------------|------------|------------|------------|
| นครปฐม      | หนี้สินทั้งสิ้น                    | 175,893.90 | 153,504.00 | 75,904.34  | 105,576.01 | 139,849.50 |
|             | เพื่อใช้จ่ายในครัวเรือน            | 48,430.70  | 55,638.30  | 46,341.43  | 58,418.27  | 59,919.31  |
|             | เพื่อใช้ทำธุรกิจที่ไม่ใช่การเกษตร  | 8,794.00   | 22,321.50  | 5,024.39   | 6,859.09   | 9,114.82   |
|             | เพื่อใช้ทำการเกษตร                 | 16,850.10  | 22,494.50  | 6,675.00   | 2,574.80   | 15,342.28  |
|             | เพื่อใช้ในการศึกษา                 | 103.50     | 3,131.40   | 1,716.10   | 447.17     | 1,061.18   |
|             | เพื่อใช้ซื้อ/เช่าซื้อบ้านและที่ดิน | 101,625.00 | 49,842.90  | 16,102.12  | 37,276.69  | 54,411.91  |
|             | อื่น ๆ                             | 90.60      | 75.40      | 45.30      |            |            |
| นนทบุรี     | หนี้สินทั้งสิ้น                    | 260,752.20 | 277,605.70 | 288,940.49 | 248,010.00 | 330,809.71 |
|             | เพื่อใช้จ่ายในครัวเรือน            | 46,697.00  | 58,402.30  | 79,697.04  | 70,459.78  | 90,640.12  |
|             | เพื่อใช้ทำธุรกิจที่ไม่ใช่การเกษตร  | 26,538.60  | 9,718.10   | 39,565.04  | 12,238.33  | 18,432.99  |
|             | เพื่อใช้ทำการเกษตร                 | 1,700.40   |            | 742.99     | 8.51       | 1,054.63   |
|             | เพื่อใช้ในการศึกษา                 | 1,701.00   | 1,522.10   | 2,793.66   | 1,093.64   | 1,796.92   |
|             | เพื่อใช้ซื้อ/เช่าซื้อบ้านและที่ดิน | 182,600.40 | 207,012.80 | 165,168.33 | 163,114.15 | 218,885.03 |
|             | อื่น ๆ                             | 1,514.70   | 950.40     | 973.44     | 1,095.59   |            |
| ปทุมธานี    | หนี้สินทั้งสิ้น                    | 386,957.40 | 221,748.20 | 294,901.20 | 288,109.83 | 370,530.90 |
|             | เพื่อใช้จ่ายในครัวเรือน            | 113,850.30 | 95,829.00  | 97,569.99  | 92,700.55  | 124,451.50 |
|             | เพื่อใช้ทำธุรกิจที่ไม่ใช่การเกษตร  | 13,199.20  | 7,377.00   | 8,647.09   | 17,437.82  | 26,148.94  |
|             | เพื่อใช้ทำการเกษตร                 | 905.70     | 6,846.50   | 6,242.83   | 3,595.20   | 4,164.68   |
|             | เพื่อใช้ในการศึกษา                 | 1,237.50   | 858.00     | 2,690.12   | 1,322.28   | 2,631.28   |
|             | เพื่อใช้ซื้อ/เช่าซื้อบ้านและที่ดิน | 257,560.00 | 110,837.80 | 179,751.17 | 172,985.46 | 213,134.50 |
|             | อื่น ๆ                             | 204.60     |            |            | 68.53      |            |
| สมุทรปราการ | หนี้สินทั้งสิ้น                    | 207,741.10 | 87,647.20  | 179,803.61 | 123,125.61 | 179,708.18 |
|             | เพื่อใช้จ่ายในครัวเรือน            | 59,330.20  | 40,380.00  | 41,492.81  | 31,163.09  | 69,925.14  |
|             | เพื่อใช้ทำธุรกิจที่ไม่ใช่การเกษตร  | 14,035.80  | 1,981.90   | 3,025.70   | 1,164.97   | 2,152.34   |
|             | เพื่อใช้ทำการเกษตร                 | 92.50      |            | 212.26     |            | 463.71     |
|             | เพื่อใช้ในการศึกษา                 | 124.40     | 160.10     | 568.94     | 555.91     | 300.19     |
|             | เพื่อใช้ซื้อ/เช่าซื้อบ้านและที่ดิน | 134,158.20 | 45,125.20  | 134,503.89 | 90,234.22  | 106,842.98 |
|             | อื่น ๆ                             |            |            |            | 7.43       | 23.81      |

- **ด้านอุตสาหกรรม**

| ตัวชี้วัดด้านอุตสาหกรรม  | ค่าเฉลี่ย    | กลุ่มจังหวัดกลางปริมณฑล |                              |        |
|--|--------------|-------------------------|------------------------------|--------|
|  |              | ค่าสถิติ                | หน่วย                        | อันดับ |
| (2561) สัดส่วนมูลค่าผลิตภัณฑ์มวลรวมภาคอุตสาหกรรมต่อผลิตภัณฑ์มวลรวมทั้งหมดแบบปริมาณลูกโซ่ | 44.05        | 43.68                   | ร้อยละ                       | 5      |
| (2561) อัตราการขยายตัวของผลิตภัณฑ์มวลรวมภาคอุตสาหกรรมแบบปริมาณลูกโซ่                     | 2.53         | 4.91                    | ร้อยละ                       | 7      |
| (2561) สัดส่วนมูลค่าสินค้าอุตสาหกรรมเกษตรต่อผลิตภัณฑ์มวลรวมทั้งหมดแบบปริมาณลูกโซ่        | 0.14         | 0.77                    | ร้อยละ                       | 18     |
| (2562) ปริมาณการใช้น้ำมันดีเซล   | 1,065,571.84 | 2,779,070.96            | พันลิตร                      | 17     |
| (2562) ปริมาณการใช้พลังงานทดแทน  | 747.49       | 1,787.67                | พันตันเทียบเท่า<br>น้ำมันดิบ | 2      |
| (2562) สัดส่วนการใช้พลังงานทดแทนต่อปริมาณการใช้พลังงานขั้นสุดท้าย                        | 24.59        | 20.27                   | ร้อยละ                       | 13     |
| (2561) สัดส่วนการใช้พลังงานขั้นสุดท้ายต่อผลิตภัณฑ์มวลรวมฯแบบปริมาณลูกโซ่                 | 7.99         | 6.44                    | toe/ล้านบาท                  | 5      |
| (2561) สัดส่วนการปล่อยก๊าซเรือนกระจกต่อผลิตภัณฑ์มวลรวมฯแบบปริมาณลูกโซ่                   | 24.53        | 20.74                   | Ton Co2eq/<br>ล้านบาท        | 3      |
| (2562) อัตราการเปลี่ยนแปลงของปริมาณการปล่อยก๊าซเรือนกระจก                                | 1.41         | 1.53                    | ร้อยละ                       | 8      |

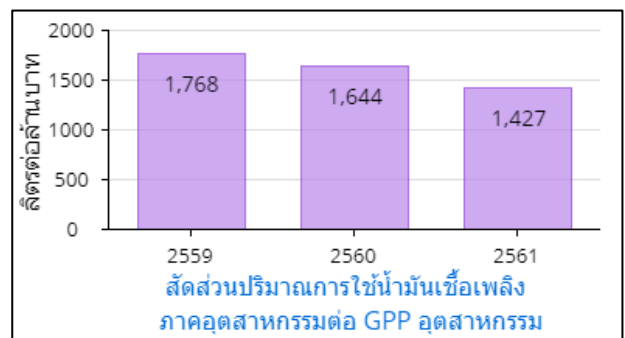
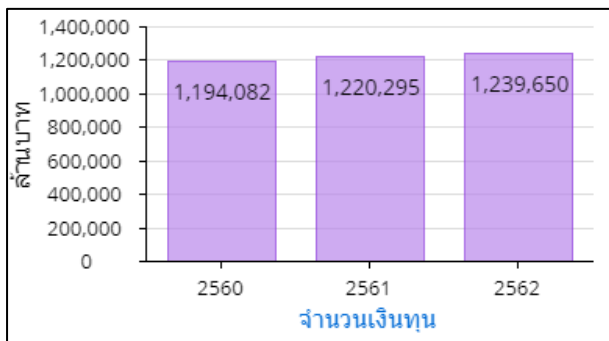
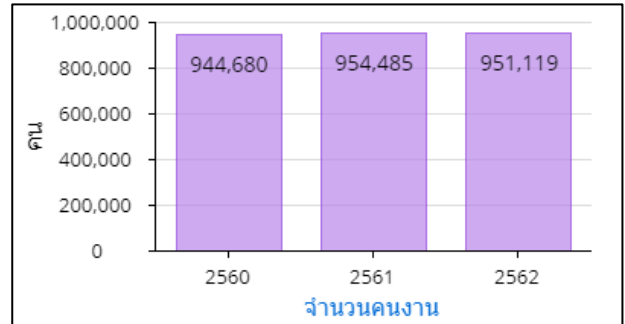
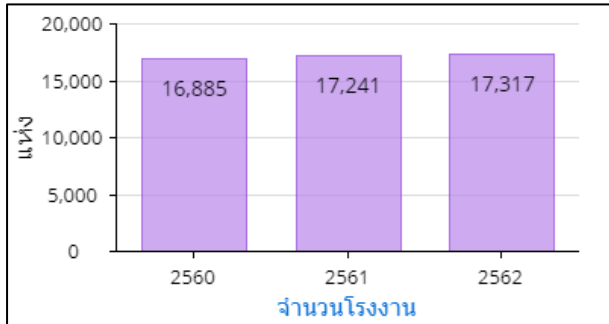


## สรุปศักยภาพด้านอุตสาหกรรม

ผลิตภัณฑ์มวลรวม ภาคอุตสาหกรรม ณ ราคาประจำปี 2561 มีมูลค่า **822,436** ล้านบาท

อัตราการขยายตัว  
(ร้อยละ)

|  | 2559 | 2560 | 2561 |
|--|------|------|------|
|  |      |      |      |
|  | -1.6 | 2.3  | 4.9  |



## สาระสำคัญของแผนปฏิบัติการราชการรายปี (พ.ศ. 2566) ของสำนักงานเศรษฐกิจอุตสาหกรรม

การประเมินสถานการณ์ ปัญหา และความจำเป็นของแผนปฏิบัติการราชการรายปี พ.ศ. 2566

### 1) ภาวะเศรษฐกิจ

#### • แนวโน้มเศรษฐกิจไทยปี 2565 <sup>(1)</sup>

เศรษฐกิจไทยในไตรมาสแรกของปี 2565 ขยายตัวร้อยละ 2.2 เติบโตขึ้นจากการขยายตัวร้อยละ 1.8 ในไตรมาสก่อนหน้า (%QoQ) โดยด้านการใช้จ่ายเพื่อการอุปโภคบริโภคขั้นสุดท้ายของเอกชน และการใช้จ่ายขั้นสุดท้ายของรัฐบาลขยายตัว ร้อยละ 3.9 และร้อยละ 4.6 ตามลำดับ และการลงทุนรวมขยายตัว ร้อยละ 0.8 การส่งออกและการนำเข้าสินค้าและบริการขยายตัวร้อยละ 12.0 และร้อยละ 6.7 ตามลำดับ ด้านการผลิต การผลิตภาคการเกษตรขยายตัวร้อยละ 4.1 เติบโตขึ้นจากการลดลงร้อยละ 0.6 ในไตรมาสที่ 4/2564 ภาคการผลิตในภาคอุตสาหกรรมขยายตัวร้อยละ 0.5 ชะลอตัวจากไตรมาสก่อนหน้า ตามการชะลอตัวของการผลิตสินค้า อุตสาหกรรม ขณะที่ภาคบริการขยายตัวร้อยละ 2.9 ต่อเนื่องจากการขยายตัวร้อยละ 1.7 ในไตรมาสก่อนหน้า

โดยในปี 2565 คาดว่าเศรษฐกิจไทยจะขยายตัวในช่วงร้อยละ 2.5 - 3.5 และมีแนวโน้มปรับตัวดีขึ้นอย่างต่อเนื่อง โดยมีปัจจัยสนับสนุนสำคัญจากการปรับตัวดีขึ้นของอุปสงค์ภายในประเทศ การฟื้นตัวของภาคการท่องเที่ยว และการขยายตัวอย่างต่อเนื่องของการส่งออกสินค้า อย่างไรก็ตาม ยังมีข้อจำกัดและปัจจัยเสี่ยงที่อาจส่งผลให้เศรษฐกิจไทยขยายตัวต่ำกว่าการคาดการณ์ ในกรณีเศรษฐกิจและปริมาณการค้าโลก ยังมีความเสี่ยงที่จะชะลอตัวเร็วกว่าการคาดการณ์ เงื่อนไขด้านฐานะการเงินของภาคครัวเรือนและธุรกิจที่อาจจะเป็นข้อจำกัดต่อการขยายตัวทางเศรษฐกิจมากขึ้นภายใต้การเพิ่มขึ้นของราคาสินค้า และความเสี่ยงจากการกลายพันธุ์ และการระบาดของโรคโควิด 19 ที่อาจกลับมาทวีความรุนแรงมากขึ้น

#### • แนวโน้มเศรษฐกิจโลกปี 2565 <sup>(2)</sup>

ธนาคารโลก ปรับลดคาดการณ์ GDP ในปี 2565 และปี 2566 เป็นขยายตัวร้อยละ 2.9 และร้อยละ 3.0 (จากเดือนมกราคมคาดการณ์ร้อยละ 4.1 และร้อยละ 3.2 ตามลำดับ) โดยเศรษฐกิจโลก มีแนวโน้มชะลอตัวลงมากกว่าที่คาดการณ์ไว้เดิมจากปัจจัยลบโดยเฉพาะสงครามยูเครนที่ยืดเยื้อและความรุนแรงของมาตรการคว่ำบาตร รวมทั้งการควบคุมการแพร่ระบาดที่เข้มงวดในจีน ส่งผลให้ห่วงโซ่อุปทานเกิดภาวะชะงักตัว กีดกันอัตราเงินเฟ้อสูงขึ้นนานกว่าที่คาดการณ์ กำลังซื้อที่ลดลงเป็นอุปสรรคต่อการลงทุนใหม่ ส่วนการผลิตถูกจำกัด ให้เติบโตให้ต่ำกว่าศักยภาพ ซึ่งจะเพิ่มความเสี่ยงต่อภาวะ Stagflation ซึ่งกดดันให้ธนาคารกลางบางประเทศปรับขึ้นอัตราดอกเบี้ยนโยบายก่อนที่เศรษฐกิจจะฟื้นตัวอย่างสมบูรณ์ ซึ่งประเทศเศรษฐกิจเกิดใหม่และประเทศกำลังพัฒนา ที่เปราะบางต่อความผันผวนของเงินทุนเคลื่อนย้ายและภาระหนี้ที่เร่งตัว อาจต้องเผชิญความเสี่ยงทางเศรษฐกิจ ที่เพิ่มขึ้นและส่งผลกระทบต่อการณ์ฟื้นตัวของโลกโดยภาพรวม

(1) ข้อมูลจากสำนักงานสภาพัฒนาการเศรษฐกิจและสังคมแห่งชาติ (17 พฤษภาคม 2565)

(2) ข้อมูลจากธนาคารกรุงศรีอยุธยา (14 มิถุนายน 2565)

## 2) สถานการณ์สำคัญที่เกี่ยวข้องกับเศรษฐกิจอุตสาหกรรม

- สถานการณ์การแพร่ระบาดของไวรัสโคโรนา 2019 (โควิด-19) ทำให้กิจกรรมทางเศรษฐกิจโลกและเศรษฐกิจไทยเกือบทั้งหมดต้องหยุดชะงักลง ซึ่งส่งผลกระทบต่อภาคอุตสาหกรรม ในการนำเข้าวัตถุดิบเพื่อใช้ในการผลิตต้องหยุดชะงัก รวมถึงการส่งออกที่ชะงักงัน เกิดจากข้อจำกัดที่ไม่สามารถนำเข้าและส่งออกได้ตามปกติเผชิญกับปัญหาขาดแคลนแรงงาน

- เทคโนโลยีมีการเปลี่ยนแปลงอย่างรวดเร็ว ส่งผลต่อต้นทุนการผลิต เช่น เทคโนโลยีแพลตฟอร์มที่เป็นสื่อกลางระหว่างผู้ซื้อและผู้ขายทำให้เกิดเศรษฐกิจเชิงแบ่งปัน (Sharing Economy)

- ห่วงโซ่การผลิต (Supply Chain) เมื่อระบบอัตโนมัติ (Automation) และหุ่นยนต์สามารถทำงานแทนคนได้เกือบทั้งหมด ทำให้หลายธุรกิจย้ายกลับมาผลิตในภูมิภาค (Regionalization) มากขึ้นหรือตั้งขั้นตอนการผลิตกลับไปผลิตภายในประเทศปลายทาง (Onshoring) เพื่อตอบสนองความต้องการของตลาดได้เร็วขึ้น ส่งผลกระทบต่อประเทศไทยเนื่องจากเป็นเศรษฐกิจที่พึ่งพาการส่งออกและภาคอุตสาหกรรมส่วนใหญ่เป็นส่วนหนึ่งใน Supply Chain ของโลก นอกจากนี้ ภาคบริการจะมีบทบาทมากขึ้นใน Supply Chain เช่น การออกแบบ บริการหลังการขาย เป็นต้น ซึ่งกิจกรรมการให้บริการจะช่วยสร้างความแตกต่างให้กับสินค้า ทำให้ธุรกิจมีอำนาจต่อรองการตั้งราคาสินค้า

- สิ่งแวดล้อม เช่น ภาวะโลกร้อน ซึ่งนำไปสู่สถานการณ์ทั้งภัยแล้งรุนแรงและน้ำท่วมฉับพลันบางพื้นที่ในประเทศไทยช่วงปี 2562 ซึ่งคาดว่าในอนาคตน้ำสะอาดจะเป็นสิ่งที่ขาดแคลน ส่งผลต่อการดำเนินธุรกิจและการใช้ชีวิตของประชากรโลก นอกจากนี้ ยังมีความเสี่ยงด้านกฎเกณฑ์หรือมาตรฐานในการทำธุรกิจที่ต้องคำนึงถึงสิ่งแวดล้อมและให้ความสำคัญกับความยั่งยืน (Sustainability) มากขึ้น ซึ่งอาจเป็นโอกาสในการปรับเปลี่ยนการทำธุรกิจซึ่งจะกลายเป็นผู้กำหนดมาตรฐานใหม่ของอุตสาหกรรม

- แรงงาน จากการเปลี่ยนแปลงโครงสร้างประชากรในอนาคตอีก 15-20 ปีประเทศไทยเป็นประเทศที่ก้าวเข้าสู่สังคมสูงวัย (Hyper-aged Society) จะมีจำนวนผู้สูงอายุมากขึ้นและคนวัยทำงานน้อยลง โครงสร้างแรงงานที่เปลี่ยนไป ทำให้การทำธุรกิจรูปแบบเดิมที่ต้องใช้แรงงานจำนวนมากอาจไม่เหมาะสม ภาคธุรกิจจึงต้องปรับรูปแบบการผลิตจากที่เน้นความได้เปรียบจากต้นทุนค่าแรง หรือใช้แรงงานจำนวนมากเปลี่ยนเป็นการสร้างมูลค่าเพิ่ม (Value-Added)

## 3) สถานการณ์ของสำนักงานเศรษฐกิจอุตสาหกรรม

สำนักงานเศรษฐกิจอุตสาหกรรม (สศอ.) เป็นองค์กรที่มีภารกิจหน้าที่เชิงนโยบาย มีบุคลากรรวมประมาณ 150 คน มีโครงสร้างการบริหาร ประกอบด้วย ผู้บริหาร 16 ตำแหน่ง ได้แก่ ผู้อำนวยการสำนักงานเศรษฐกิจอุตสาหกรรม รองผู้อำนวยการสำนักงานเศรษฐกิจอุตสาหกรรม ผู้เชี่ยวชาญด้านต่าง ๆ และผู้อำนวยการระดับกอง หัวหน้าส่วน และเลขานุการ โดยมีหน่วยงานระดับกอง จำนวน 7 กอง 2 กลุ่มงาน

สศอ. มีภารกิจหน้าที่ในการเสนอแนะนโยบาย กำหนดแผน และมาตรการการพัฒนาอุตสาหกรรม ตลอดจนผลักดันนโยบายให้เกิดผลอย่างเป็นรูปธรรม ผ่านกลไกคณะกรรมการพัฒนาอุตสาหกรรมแห่งชาติ (กอช.) เจ้าภาพหลักแผนงานบูรณาการพัฒนาอุตสาหกรรมและบริการแห่งอนาคต บูรณาการเครือข่ายกับหน่วยงานที่เกี่ยวข้อง นอกจากนี้ สศอ. ยังมีการจัดทำข้อมูลสารสนเทศและระบบเตือนภัยเศรษฐกิจอุตสาหกรรม สำหรับใช้ในการวิเคราะห์จัดทำนโยบาย พร้อมทั้งให้บริการแก่ผู้ที่สนใจสามารถนำไปใช้ประโยชน์ต่อไป

## แผนปฏิบัติการราชการ

แผนปฏิบัติการราชการ เรื่อง กำหนดนโยบาย แนวทาง แผน และมาตรการการพัฒนา  
อุตสาหกรรมสู่ความยั่งยืน

1) เป้าหมาย : มีนโยบาย แนวทาง แผน และมาตรการด้านการพัฒนาอุตสาหกรรม  
ที่นำไปสู่การเพิ่มขีดความสามารถในการแข่งขันได้อย่างยั่งยืน

2) ตัวชี้วัดและค่าเป้าหมาย :

| ตัวชี้วัด  | ค่าเป้าหมาย ปี 2566 |
|--|---------------------|
| 1. จำนวนข้อเสนอแนะนโยบาย แนวทาง แผน และมาตรการด้านการพัฒนา<br>อุตสาหกรรม ไม่น้อยกว่า (เรื่อง)  | 117                 |
| 2. ระดับความเชื่อมั่นของผู้บริหาร อก. ต่อนโยบาย มาตรการ หรือข้อเสนอแนะ<br>ที่มีต่อ สศอ. ไม่น้อยกว่า (ร้อยละ)   | 80                  |
| 3. ระดับความพึงพอใจของผู้รับบริการที่มีต่อการเสนอแนะนโยบาย/<br>แนวทาง/มาตรการ/แผนพัฒนาอุตสาหกรรม/รายงานการศึกษาโครงการ<br>พัฒนาอุตสาหกรรมต่างๆ ของ สศอ. ไม่น้อยกว่า (ร้อยละ) | 80                  |

3) แนวทางการพัฒนา

- กำหนดนโยบาย แนวทาง แผน มาตรการ และกำหนดทำที่ด้านการพัฒนา  
อุตสาหกรรม ทั้งในระดับภาพรวม รายสาขา เชิงพื้นที่ และอุตสาหกรรมระหว่างประเทศรองรับกับสถานการณ์  
ที่เปลี่ยนแปลงไปในปัจจุบันและคาดการณ์ในอนาคต

4) แผนงาน/โครงการสำคัญ

4.1) แผนงาน : การกำหนดนโยบาย แนวทาง แผน และมาตรการการพัฒนา  
อุตสาหกรรมสู่ความยั่งยืน

(1) การกำหนดนโยบาย แผน และมาตรการด้านอุตสาหกรรม

- (ร่าง) แผนปฏิบัติการด้านการพัฒนาอุตสาหกรรม  
อิเล็กทรอนิกส์อัจฉริยะ ระยะที่ 1 (พ.ศ. 2565-2570)
- (ร่าง) แผนปฏิบัติการด้านการพัฒนาอุตสาหกรรมพืชกัญชง  
สู่เชิงพาณิชย์ (พ.ศ.2566-2570)"
- (ร่าง) แผนปฏิบัติการด้านการพัฒนาอุตสาหกรรมเครื่องมือ  
แพทย์ ระยะที่ 1 (พ.ศ. 2566-2570)
- (ร่าง) แผนพัฒนาสามปี 2566-2570
- (ร่าง) แผนปฏิบัติการด้านการเพิ่มผลผลิตภาพการผลิต  
ภาคอุตสาหกรรม (พ.ศ.2567-2572)
- การทบทวนตัวชี้วัดในแต่ละระดับ เพื่อให้บรรลุตามเป้าหมาย  
ยุทธศาสตร์ชาติ
- การจัดทำงบประมาณรายจ่ายประจำปี พ.ศ. .... ของ สศอ.
- การจัดทำงบประมาณรายจ่ายประจำปี พ.ศ. .... ของแผนงาน  
บูรณาการพัฒนาอุตสาหกรรมและบริการแห่งอนาคต
- การจัดทำ MOU ความร่วมมือโครงการภายใต้กองทุนพิเศษ  
แม่โขง-ล้านช้าง ระหว่างไทยกับสาธารณรัฐประชาชนจีน

- การจัดทำ MOU ความร่วมมือด้านการพัฒนาอุตสาหกรรมระหว่างไทยกับสาธารณรัฐคูเวต
- การประชุมความร่วมมือด้านอุตสาหกรรมไทย-ไต้หวัน

(2) โครงการพัฒนาอุตสาหกรรม ข้อมูลและระบบสารสนเทศเพื่อรองรับอุตสาหกรรมที่มีศักยภาพมุ่งสู่อุตสาหกรรม 4.0

- ค่าใช้จ่ายในการจัดทำแผนขับเคลื่อนการพัฒนาอุตสาหกรรมตามแนวคิด BCG (Bio-Circular-Green Economy) สู่การพัฒนาในระดับพื้นที่กลุ่มจังหวัด
- ค่าใช้จ่ายในการยกระดับผู้ผลิตชิ้นส่วนยานยนต์ไทย เพื่อเตรียมความพร้อมในการเข้าสู่ห่วงโซ่อุปทานของอุตสาหกรรมยานยนต์สมัยใหม่ (Parts Transformation)

### 3.3.2 แผนปฏิบัติการ เรื่อง ผลักดันและขับเคลื่อนการพัฒนาอุตสาหกรรม

1) เป้าหมาย : ผลักดันและขับเคลื่อนนโยบาย แนวทาง แผน และมาตรการด้านการพัฒนาอุตสาหกรรมให้เกิดผลสัมฤทธิ์อย่างเป็นรูปธรรม

2) ตัวชี้วัดและค่าเป้าหมาย :

| ตัวชี้วัด  | ค่าเป้าหมาย ปี 2566 |
|--|---------------------|
| 1. รายงานผลการดำเนินงาน มาตรการ แผนปฏิบัติการด้าน... ต่อคณะกรรมการ หรือหน่วยงานที่เกี่ยวข้อง ไม่น้อยกว่า (สาขาอุตสาหกรรมต่อปี) | 5                   |
| 2. ร้อยละความสำเร็จของโครงการขับเคลื่อนการพัฒนาอุตสาหกรรม (Implement) ไม่น้อยกว่า (ร้อยละ)                                     | 80                  |
| 3. สถานประกอบการที่เข้าร่วมโครงการมีผลผลิตเพิ่มขึ้นเฉลี่ย (ร้อยละ)   | 10                  |
| 4. แรงงานที่เข้าร่วมโครงการมีผลผลิตเพิ่มขึ้นเฉลี่ย (ร้อยละ)  | 5                   |
| 5. การออกใบรับรองที่เกี่ยวข้องกับการพัฒนาอุตสาหกรรม ไม่น้อยกว่า (ป้าย)   | 4,300               |

3) แนวทางการพัฒนา

3.1) ผลักดัน ขับเคลื่อน ติดตาม และประเมินผลนโยบาย แนวทาง แผน และมาตรการด้านการพัฒนาอุตสาหกรรมไปสู่การปฏิบัติผ่านกลไกขับเคลื่อนระดับชาติ/ระดับกระทรวง เพื่อให้เกิดผลในทางปฏิบัติอย่างเป็นรูปธรรม

3.2) สร้างเครือข่ายและบูรณาการพัฒนาอุตสาหกรรมกับหน่วยงานที่เกี่ยวข้อง

4) แผนงาน/โครงการ สำคัญ

4.1) แผนงาน : กลไกการขับเคลื่อนการพัฒนาอุตสาหกรรม

(1) คณะกรรมการ / คณะอนุกรรมการ / คณะทำงาน / เครือข่ายที่เกี่ยวข้องกับการขับเคลื่อนนโยบาย แผนงาน มาตรการการพัฒนาอุตสาหกรรม

- คณะกรรมการพัฒนาอุตสาหกรรมแห่งชาติ (กอช.)
- คณะอนุกรรมการด้านการตลาดและประชาสัมพันธ์ภายใต้คณะกรรมการนโยบายการพัฒนาเขตเศรษฐกิจพิเศษ (กพศ.)

- คณะทำงานพัฒนาอุตสาหกรรมใหม่ (Industry 4.0 และ S-curve) ภายใต้คณะกรรมการอำนวยการขับเคลื่อนเศรษฐกิจอุตสาหกรรม
- คณะกรรมการขับเคลื่อนการพัฒนาเศรษฐกิจชีวภาพ-เศรษฐกิจหมุนเวียน-เศรษฐกิจสีเขียว (Bio-Circular-Green Economy : BCG Model)
- คณะกรรมการจัดทำงบประมาณรายจ่ายบูรณาการ ประจำปีงบประมาณ พ.ศ. ... แผนงานบูรณาการพัฒนาอุตสาหกรรมและบริการแห่งอนาคต
- คณะทำงานด้านการพัฒนาทรัพยากรมนุษย์ (APEC Human Resources Development Working Group: HRDWG)
- คณะกรรมการนโยบายยานยนต์ไฟฟ้าแห่งชาติ (คำสั่งสำนักนายกรัฐมนตรีที่ 38/2563 ลงวันที่ 7 ก.พ. 2563) การเปลี่ยนผ่านไปสู่อุตสาหกรรมยานยนต์ไฟฟ้า
- คณะอนุกรรมการส่งเสริมอุตสาหกรรมการผลิตยานยนต์ไฟฟ้าและชิ้นส่วน (คำสั่งคณะกรรมการนโยบายยานยนต์ไฟฟ้าแห่งชาติที่ 1/2564 ลงวันที่ 19 เม.ย. 2564) การเปลี่ยนผ่านไปสู่อุตสาหกรรมยานยนต์ไฟฟ้า
- คณะทำงานศึกษาแนวทางในการพัฒนาอุตสาหกรรมเหล็กไทยอย่างยั่งยืน
- คณะกรรมการนโยบายอุตสาหกรรมหุ่นยนต์และระบบอัตโนมัติ (Steering Committee) อุตสาหกรรมหุ่นยนต์และระบบอัตโนมัติ
- คณะกรรมการเครือข่ายศูนย์ความเป็นเลิศด้านเทคโนโลยีหุ่นยนต์และระบบอัตโนมัติ (Center of Robotic Excellence : CoRE) อุตสาหกรรมหุ่นยนต์และระบบอัตโนมัติ"
- คณะอนุกรรมการขับเคลื่อนอุตสาหกรรมหุ่นยนต์และระบบอัตโนมัติภูมิภาค (Regional CoRE Subcommittee) (คำสั่งอก. ปกอ. ลงนามเมื่อวันที่ 8 มี.ค. 64) อุตสาหกรรมหุ่นยนต์และระบบอัตโนมัติ
- คณะทำงานพิจารณาคัดเลือกอุตสาหกรรมดีเด่นและอุตสาหกรรมขนาดกลางและขนาดย่อมดีเด่น ประจำปี พ.ศ. ....
- คณะกรรมการนโยบายและพัฒนาสับปะรดแห่งชาติ
- คณะอนุกรรมการขับเคลื่อนการพัฒนาสับปะรด
- คณะกรรมการนโยบายปาล์มน้ำมันแห่งชาติ
- คณะกรรมการพืชน้ำมันและน้ำมันพืช
- คณะกรรมการนโยบายและบริหารจัดการมันสำปะหลัง
- คณะกรรมการขับเคลื่อนการส่งเสริมและพัฒนาอุตสาหกรรมพืชกัญชงสู่เชิงพาณิชย์
- คณะกรรมการพัฒนาระบบยาแห่งชาติ

- คณะอนุกรรมการพัฒนาอุตสาหกรรมยา สมุนไพร และชีววัตถุ
- คณะกรรมการนโยบายสมุนไพรแห่งชาติ
- คณะอนุกรรมการขับเคลื่อนยุทธศาสตร์ยางพารา ระยะ 20 ปี

(2) การติดตามและประเมินผลโครงการ รวมถึงนโยบาย แผน และมาตรการที่ผ่านการพิจารณาจากคณะรัฐมนตรี

- มาตรการพัฒนาอุตสาหกรรมชีวภาพของไทย (พ.ศ. 2561-2570)
- แผนปฏิบัติการด้านการพัฒนาอุตสาหกรรมแปรรูปอาหาร ระยะที่ 1 (พ.ศ. 2562-2570)
- มาตรการและแนวทางการเพิ่มมูลค่าปาล์มน้ำมันและน้ำมันปาล์ม
- การขับเคลื่อนมาตรการทุนยนต์และระบบอัตโนมัติ
- การขับเคลื่อนมาตรการสนับสนุนการผลิตรถยนต์ที่ขับเคลื่อนด้วยพลังงานไฟฟ้าในประเทศไทย
- การขับเคลื่อนมาตรการกระตุ้นการใช้พลาสติกย่อยสลายได้ทางชีวภาพ (Green Tax Expense)
- การอนุมัติใบรับรองผลิตภัณฑ์ย่อยสลายได้ทางชีวภาพ
- การอนุมัติ Eco Sticker ของรถยนต์และรถจักรยานยนต์
- การติดตามและประเมินผล พร้อมทั้งจัดทำรายงานการดำเนินงานของ สศอ.

(3) โครงการพัฒนาฐานข้อมูล และการคาดการณ์เทคโนโลยีสำหรับ

อุตสาหกรรมอนาคต

- ค่าใช้จ่ายในการติดตามและประเมินผลการดำเนินงานภายใต้แผนงานบูรณาการพัฒนาอุตสาหกรรมและบริการแห่งอนาคต

4.2) แผนงาน : การพัฒนาอุตสาหกรรมศักยภาพสู่ความยั่งยืน

(1) โครงการเมืองนวัตกรรมอาหาร (Food Innopolis) และการพัฒนา

นักรบอุตสาหกรรมอาหารพันธุ์ใหม่ (Food Warrior)

- ค่าใช้จ่ายในการสร้างมูลค่าเพิ่มสินค้าเกษตรสู่อุตสาหกรรมอาหารด้วยเทคโนโลยีและนวัตกรรม

(2) โครงการส่งเสริมการประยุกต์ใช้เทคโนโลยีดิจิทัล ข้อมูล และ

ปัญญาประดิษฐ์

- ค่าใช้จ่ายในการพัฒนาอุตสาหกรรมหุ่นยนต์และระบบอัตโนมัติ เพื่อยกระดับศักยภาพการแข่งขันเข้าสู่อุตสาหกรรม 4.0

(3) โครงการพัฒนาโครงสร้างพื้นฐาน เพื่อรองรับอุตสาหกรรมยานยนต์

สมัยใหม่

- ค่าใช้จ่ายในการปรับระบบการดำเนินงานป้ายข้อมูลยานยนต์ตามมาตรฐานสากล (Eco Sticker)

(4) โครงการยกระดับผลิตภาพและพัฒนากำลังคนเพื่อสร้างความสามารถ

ในการแข่งขันภาคอุตสาหกรรม

- ค่าใช้จ่ายในการยกระดับผลิตภาพภาคอุตสาหกรรมอย่างยั่งยืน BCG (BCG Model)

**แผนปฏิบัติการ** เรื่อง ยกระดับการพัฒนาข้อมูลสารสนเทศ และระบบเตือนภัยด้านเศรษฐกิจอุตสาหกรรมให้ทันสมัยและมีประสิทธิภาพ

1) เป้าหมาย : มีระบบสารสนเทศด้านเศรษฐกิจอุตสาหกรรมและระบบเตือนภัยที่น่าเชื่อถือ ทันสมัย และสามารถเข้าถึงได้สะดวกและรวดเร็ว

2) ตัวชี้วัดและค่าเป้าหมาย :

| ตัวชี้วัด   | ค่าเป้าหมาย ปี 2566 |
|---|---------------------|
| 1. ระดับความพึงพอใจของผู้ใช้บริการข้อมูลสารสนเทศด้านเศรษฐกิจอุตสาหกรรม ไม่น้อยกว่า (ร้อยละ)   | 80                  |
| 2. ระดับความเชื่อมั่นที่มีต่อระบบเตือนภัยเศรษฐกิจอุตสาหกรรม ไม่น้อยกว่า (ร้อยละ)  | 80                  |
| 3. จำนวนครั้งของการเข้าใช้บริการข้อมูลสารสนเทศ ไม่น้อยกว่า (พันครั้ง)   | 5,000               |
| 4. รายงานภาวะเศรษฐกิจอุตสาหกรรม / บทวิเคราะห์ประเด็นสำคัญ / ผลกระทบด้านเศรษฐกิจอุตสาหกรรม / รายงานเผยแพร่ผ่านระบบฐานข้อมูลอัจฉริยะ (เรื่อง) | 250                 |

3) แนวทางการพัฒนา

3.1) ยกระดับขีดความสามารถในการบริหารจัดการฐานข้อมูลและผลักดันการใช้ข้อมูลอย่างมีประสิทธิภาพ

3.2) พัฒนาระบบการ เครื่องมือ และระบบเทคโนโลยีสารสนเทศในการวิเคราะห์ข้อมูลและระบบเตือนภัยด้านเศรษฐกิจอุตสาหกรรมให้ทันสมัย เป็นที่ยอมรับและน่าเชื่อถือ

4) แผนงาน/โครงการ สำคัญ

4.1) แผนงาน : การพัฒนาข้อมูลสารสนเทศและระบบเตือนภัยด้านเศรษฐกิจอุตสาหกรรม

อุตสาหกรรม

(1) การจัดทำข้อมูลสารสนเทศและระบบเตือนภัยด้านเศรษฐกิจ

- โครงการ Intelligence Unit
- การจัดทำภาวะเศรษฐกิจอุตสาหกรรมรายเดือน/ รายไตรมาส/ รายปี และการคาดการณ์ GDP ภาคอุตสาหกรรม
- การจัดทำบทวิเคราะห์ประเด็นสำคัญทางเศรษฐกิจอุตสาหกรรม
- การจัดทำกรอบสำรวจข้อมูลเพื่อการจัดทำดัชนีอุตสาหกรรมสำหรับกลุ่มอุตสาหกรรมเป้าหมาย (S-Curve) และรองรับการปรับโครงสร้างอุตสาหกรรมไทยในปัจจุบันและอนาคต
- การจัดทำดัชนีผลผลิตอุตสาหกรรมรายภูมิภาค
- การจัดทำสถิติอุตสาหกรรม
- การจัดทำดัชนีผู้จัดการฝ่ายจัดซื้อภาคการผลิตของไทย (PMI) รายเดือน
- การสำรวจ ตรวจสอบ วิเคราะห์ข้อมูลเพื่อจัดทำสถิติและดัชนีอุตสาหกรรมรายเดือน
- การสำรวจข้อมูลและจัดทำรายงานผลิตภาพและผลประกอบการอุตสาหกรรม



(2) โครงการพัฒนาอุตสาหกรรม ข้อมูลและระบบสารสนเทศ  
เพื่อรองรับอุตสาหกรรมที่มีศักยภาพมุ่งสู่อุตสาหกรรม 4.0

- ค่าใช้จ่ายในการพัฒนาศูนย์วิเคราะห์ข้อมูลเชิงลึกอุตสาหกรรม
- ค่าใช้จ่ายในการวิเคราะห์ผลกระทบด้านเศรษฐกิจอุตสาหกรรมเชิงลึกเพื่อรองรับการพัฒนาอุตสาหกรรม
- ค่าใช้จ่ายในการพัฒนาแบบจำลองด้านเศรษฐกิจอุตสาหกรรม
- ค่าใช้จ่ายในการพัฒนาแพลตฟอร์มบริหารจัดการข้อมูลเศรษฐกิจอุตสาหกรรมเพื่อการให้บริการข้อมูลเปิดภาครัฐในรูปแบบดิจิทัลต่อสาธารณะตามกรอบธรรมาภิบาลข้อมูลภาครัฐ

แผนปฏิบัติการราชการ เรื่อง สร้างความเข้มแข็งสู่การเป็นองค์กรที่เป็นเลิศด้านเศรษฐกิจอุตสาหกรรม

1) เป้าหมาย : ยกระดับสมรรถนะขององค์กรให้มีความทันสมัยด้วยดิจิทัลสร้างสรรค์ โปร่งใส และมีธรรมาภิบาล

2) ตัวชี้วัดและค่าเป้าหมาย :

| ตัวชี้วัด   | ค่าเป้าหมาย ปี 2566 |
|---|---------------------|
| 1. คะแนนประเมินคุณธรรมและความโปร่งใสในการดำเนินงาน (ITA) ไม่น้อยกว่า (คะแนน)                | 92                  |
| 2. คะแนนประเมินสถานะของหน่วยงานภาครัฐระบบราชการ 4.0 (PMQA 4.0) ไม่น้อยกว่า (คะแนน)          | 410                 |
| 3. ระดับความพร้อมรัฐบาลดิจิทัลของ สคอ. ไม่น้อยกว่า (ร้อยละ)                                 | 70                  |
| 4. ระดับความพึงพอใจต่อคุณภาพชีวิต ความพอใจในงาน และความผูกพันต่อองค์กร ไม่น้อยกว่า (ร้อยละ) | 70                  |

3) แนวทางการพัฒนา

3.1) บริหารจัดการทรัพยากรบุคคลให้มีประสิทธิภาพ และสร้างสภาวะภายในองค์กร

3.2) ส่งเสริมการปรับเปลี่ยนและสร้างนวัตกรรมรองรับการปฏิบัติงานที่ทันสมัยและมีประสิทธิภาพ

3.3) บริหารจัดการเทคโนโลยีเพื่อรองรับการปฏิบัติงานในยุคดิจิทัล

4) แผนงาน/โครงการ สำคัญ

4.1) แผนงาน : การปรับปรุงระบบบริหารจัดการภาครัฐ 4.0

(1) การบริหารจัดการองค์กร

- ค่าใช้จ่ายในการบริหารจัดการความรู้ (KM)
- ค่าใช้จ่ายในการพัฒนาคุณภาพการบริหารจัดการภาครัฐ (PMQA)
- การสัมมนาและฝึกอบรมบุคลากร
- แผนบริหารทรัพยากรบุคคล
- แผนพัฒนาทรัพยากรบุคคล

- การประเมินคุณธรรมและความโปร่งใสในการดำเนินงานของหน่วยงานภาครัฐ
- การจัดทำและเผยแพร่ข่าวประชาสัมพันธ์ด้านเศรษฐกิจอุตสาหกรรม
- การสื่อสารประชาสัมพันธ์ภายในองค์กร
- การสัมมนาทางวิชาการของ สศอ. (OIE Forum)
- การชี้แจงประเด็นสำคัญที่ทันต่อสถานการณ์ (ID IA IR Chat)

4.2) แผนงาน : การพัฒนาและเพิ่มประสิทธิภาพระบบเทคโนโลยีและการสื่อสารขององค์กรรองรับการปฏิบัติงานในยุคดิจิทัล

- (1) การพัฒนาโครงสร้างพื้นฐานด้านดิจิทัลสำหรับระดับการบริหารจัดการภาครัฐ

**หน่วยงานที่เกี่ยวข้องกับการนำแผนปฏิบัติราชการไปดำเนินการ (หน่วยงานระดับกรมหรือเทียบเท่า ขึ้นไป)**

- 1) สถาบันเพิ่มผลผลิตแห่งชาติ
- 2) สถาบันไทย-เยอรมัน
- 3) สถาบันอาหาร
- 4) สถาบันพัฒนาอุตสาหกรรมสิ่งทอ
- 5) สถาบันรับรองมาตรฐานไอเอสโอ
- 6) สถาบันพัฒนาวิสาหกิจขนาดกลางและขนาดย่อม
- 7) สถาบันเหล็กและเหล็กกล้าแห่งประเทศไทย
- 8) สถาบันพลาสติก
- 9) สถาบันไฟฟ้าและอิเล็กทรอนิกส์
- 10) สถาบันยานยนต์

ประมาณการวงเงินงบประมาณ พ.ศ. 2566  
ประมาณการวงเงินงบประมาณทั้งหมด 130.86 ล้านบาท

หน่วย : ล้านบาท

| แผนปฏิบัติราชการ  | วงเงินรวม  | งบประมาณแผ่นดิน | รายได้หน่วยงาน | เงินกู้  |            | อื่นๆ    |
|---|------------|-----------------|----------------|----------|------------|----------|
|   |            |                 |                | ในประเทศ | ต่างประเทศ |          |
| <b>1. เรื่อง กำหนดนโยบาย แนวทาง แผน และมาตรการการพัฒนาอุตสาหกรรมสู่ความยั่งยืน</b>                                    | <b>รวม</b> | <b>5.4000</b>   | <b>5.4000</b>  | <b>-</b> | <b>-</b>   | <b>-</b> |
| แผนงาน : กำหนดนโยบาย แนวทาง แผน และมาตรการการพัฒนาอุตสาหกรรมสู่ความยั่งยืน  | 5.4000     | 5.4000          | -              | -        | -          | -        |
| การกำหนดนโยบาย แผน และมาตรการด้านอุตสาหกรรม   | -          | -               | -              | -        | -          | -        |
| โครงการพัฒนาอุตสาหกรรม ข้อมูลและระบบสารสนเทศเพื่อรองรับอุตสาหกรรมที่มีศักยภาพมุ่งสู่อุตสาหกรรม 4.0                    | 5.4000     | 5.4000          | -              | -        | -          | -        |
| <b>2. เรื่อง ผลักดันและขับเคลื่อนการพัฒนาอุตสาหกรรม</b>   | <b>รวม</b> | <b>59.0158</b>  | <b>59.0158</b> | <b>-</b> | <b>-</b>   | <b>-</b> |
| แผนงาน : กลไกการขับเคลื่อนการพัฒนาอุตสาหกรรม  | 4.5000     | 4.5000          | -              | -        | -          | -        |
| คณะกรรมการ / คณะอนุกรรมการ / คณะทำงาน / เครือข่ายที่เกี่ยวข้องกับการขับเคลื่อนนโยบาย แผนงาน มาตรการการพัฒนาอุตสาหกรรม | -          | -               | -              | -        | -          | -        |
| การติดตามและประเมินผลโครงการ รวมถึงนโยบาย แผน และมาตรการที่ผ่านการพิจารณาจากคณะรัฐมนตรี                               | -          | -               | -              | -        | -          | -        |
| โครงการพัฒนาอุตสาหกรรม ข้อมูลและระบบสารสนเทศเพื่อรองรับอุตสาหกรรมที่มีศักยภาพมุ่งสู่อุตสาหกรรม 4.0                    | 4.5000     | 4.5000          | -              | -        | -          | -        |
| แผนงาน : การพัฒนาอุตสาหกรรมศักยภาพสู่ความยั่งยืน  | 54.5158    | 54.5158         | -              | -        | -          | -        |
| โครงการพัฒนาศักยภาพอุตสาหกรรมชีวภาพและอุตสาหกรรมอาหาร   | 17.2023    | 17.2023         | -              | -        | -          | -        |
| โครงการพัฒนาศักยภาพอุตสาหกรรมหุ่นยนต์ ระบบอัตโนมัติ และอิเล็กทรอนิกส์อัจฉริยะ   | 23.3135    | 23.3135         | -              | -        | -          | -        |

| แผนปฏิบัติราชการ  | วงเงินรวม  | งบประมาณแผ่นดิน | รายได้หน่วยงาน | เงินกู้  |            | อื่นๆ    |
|---|------------|-----------------|----------------|----------|------------|----------|
|   |            |                 |                | ในประเทศ | ต่างประเทศ |          |
| โครงการพัฒนาศักยภาพอุตสาหกรรมยานยนต์ไฟฟ้าและยานยนต์สมัยใหม่   | 4.0000     | 4.0000          | -              | -        | -          | -        |
| โครงการยกระดับผลิตภาพเพื่อสร้างความสามารถในการแข่งขันภาคอุตสาหกรรมสู่ความยั่งยืน  | 10.0000    | 10.0000         | -              | -        | -          | -        |
| <b>3. ยกระดับการพัฒนาข้อมูลสารสนเทศ และระบบเตือนภัยด้านเศรษฐกิจอุตสาหกรรมให้ทันสมัยและมีประสิทธิภาพ</b>   | <b>รวม</b> | <b>44.3967</b>  | <b>-</b>       | <b>-</b> | <b>-</b>   | <b>-</b> |
| แผนงาน : การพัฒนาข้อมูลสารสนเทศและระบบเตือนภัยด้านเศรษฐกิจอุตสาหกรรม  | 44.3967    | 44.3967         | -              | -        | -          | -        |
| โครงการ Intelligence Unit   | 2.3000     | 2.3000          | -              | -        | -          | -        |
| การจัดทำภาวะเศรษฐกิจอุตสาหกรรมรายเดือน/ รายไตรมาส/ รายปี และการคาดการณ์ GDP ภาคอุตสาหกรรม   | -          | -               | -              | -        | -          | -        |
| การจัดทำบทวิเคราะห์ประเด็นสำคัญทางเศรษฐกิจอุตสาหกรรม  | -          | -               | -              | -        | -          | -        |
| การจัดทำกรอบสำรวจข้อมูลเพื่อการจัดทำดัชนีอุตสาหกรรมสำหรับกลุ่มอุตสาหกรรมเป้าหมาย (S-Curve) และรองรับการปรับโครงสร้างอุตสาหกรรมไทยในปัจจุบันและอนาคต | -          | -               | -              | -        | -          | -        |
| การจัดทำดัชนีผลผลิตอุตสาหกรรมรายภูมิภาค   | -          | -               | -              | -        | -          | -        |
| การจัดทำสถิติอุตสาหกรรม   | -          | -               | -              | -        | -          | -        |
| การจัดทำดัชนีผู้จัดการฝ่ายจัดซื้อภาคการผลิตของไทย (PMI) รายเดือน  | -          | -               | -              | -        | -          | -        |
| การสำรวจ ตรวจสอบ วิเคราะห์ข้อมูลเพื่อจัดทำสถิติและดัชนีอุตสาหกรรมรายเดือน   | 7.9319     | 7.9319          | -              | -        | -          | -        |
| การสำรวจข้อมูลและจัดทำรายงานผลผลิตและผลประกอบการอุตสาหกรรม  | 4.0000     | 4.0000          | -              | -        | -          | -        |
| โครงการพัฒนาอุตสาหกรรม ข้อมูลและระบบสารสนเทศเพื่อรองรับอุตสาหกรรมที่มีศักยภาพมุ่งสู่อุตสาหกรรม 4.0  | 30.1648    | 30.1648         | -              | -        | -          | -        |

| แผนปฏิบัติการ  | วงเงินรวม       | งบประมาณ<br>แผ่นดิน | รายได้<br>หน่วยงาน | เงินกู้  |            | อื่นๆ |
|--|-----------------|---------------------|--------------------|----------|------------|-------|
|  |                 |                     |                    | ในประเทศ | ต่างประเทศ |       |
| 4. สร้างความเข้มแข็งสู่การเป็นองค์กรที่เป็นเลิศด้านเศรษฐกิจอุตสาหกรรม                                  | 10.1265         | 10.1265             | -                  | -        | -          | -     |
| แผนงาน : การปรับปรุงระบบบริหารจัดการภาครัฐ 4.0   | -               | -                   | -                  | -        | -          | -     |
| โครงการบริหารจัดการความรู้ (KM)  | -               | -                   | -                  | -        | -          | -     |
| โครงการพัฒนาคุณภาพการบริหารจัดการภาครัฐ (PMQA)   | -               | -                   | -                  | -        | -          | -     |
| การสัมมนาและฝึกอบรมบุคลากร   | -               | -                   | -                  | -        | -          | -     |
| แผนบริหารทรัพยากรบุคคล   | -               | -                   | -                  | -        | -          | -     |
| แผนพัฒนาทรัพยากรบุคคล  | -               | -                   | -                  | -        | -          | -     |
| การประเมินคุณธรรมและความโปร่งใสในการดำเนินงานของหน่วยงานภาครัฐ   | -               | -                   | -                  | -        | -          | -     |
| แผนงาน : การพัฒนาและเพิ่มประสิทธิภาพระบบเทคโนโลยีและการสื่อสารขององค์กรรองรับการปฏิบัติงานในยุคดิจิทัล | 10.1265         | 10.1265             | -                  | -        | -          | -     |
| การพัฒนาโครงสร้างพื้นฐานด้านดิจิทัลสำหรับยกระดับการบริหารจัดการภาครัฐ                                  | 10.1265         | 10.1265             | -                  | -        | -          | -     |
| <b>รวมทั้งสิ้น</b>   | <b>118.9390</b> | <b>118.9390</b>     |                    |          |            |       |

รายละเอียดตัวชี้วัด (KPI Template)

**แผนปฏิบัติราชการ 1. กำหนดนโยบาย แนวทาง แผน และมาตรการการพัฒนาอุตสาหกรรมสู่ความยั่งยืน**

| 1.1 จำนวนข้อเสนอแนะนโยบาย แนวทาง แผน และมาตรการด้านการพัฒนาอุตสาหกรรม (เรื่อง)   |   |
|--|---|
| คำอธิบาย :   | จำนวนนับของข้อเสนอความเห็น ข้อเสนอแนะนโยบาย แนวทาง แผน และ มาตรการในส่วนที่เกี่ยวข้องกับการพัฒนาอุตสาหกรรม โดยผ่านการพิจารณา ให้ความเห็นชอบจากผู้บริหารหน่วยงาน หมายเหตุ : ไม่นับรวมรายงานการประชุม และรายงานผลการดำเนินงานตามแผนงาน/โครงการต่อคณะรัฐมนตรี  |
| สูตรการคำนวณ :   | นับรวมจำนวนเรื่องของข้อเสนอความเห็น ข้อเสนอแนะนโยบาย แนวทาง แผน และมาตรการในส่วนที่เกี่ยวข้องกับการพัฒนาอุตสาหกรรม โดยผ่านการพิจารณา ให้ความเห็นชอบจากผู้บริหารหน่วยงาน   |
| วิธีการจัดเก็บข้อมูล :   | กม. รวบรวมข้อมูลจาก กร.1 / กร.2 / กม. และ กท. โดยรายงานผลรายเดือน (ทุกวันที่ 10 ของเดือน)   |
| หน่วยงานผู้รับผิดชอบ :   | กร.1 / กร.2 / กม. / กท.   |
| 1.2 ระดับความเชื่อมั่นของผู้บริหาร อก. ต่อนโยบาย มาตรการ หรือข้อเสนอแนะที่มีต่อ สศอ. (ร้อยละ)  |   |
| คำอธิบาย :   | ความเชื่อมั่นของผู้บริหารกระทรวงอุตสาหกรรม (อก.) ที่มีต่อการดำเนินงานของ สำนักงานเศรษฐกิจอุตสาหกรรม (สศอ.) โดยมีจุดมุ่งหมายเพื่อรับทราบข้อเท็จจริง และข้อเสนอแนะจากผู้บริหาร อก. ที่มีต่อการดำเนินงานตามพันธกิจที่สำคัญ ประกอบด้วยแผนนโยบาย มาตรการพัฒนาอุตสาหกรรม สารสนเทศและระบบ เตือนภัยด้านเศรษฐกิจอุตสาหกรรมของ สศอ. โดยมีกลุ่มเป้าหมายในการสำรวจ ได้แก่ ผู้บริหาร อก.   |
| สูตรการคำนวณ :   | <b>ระดับความเชื่อมั่นของผู้บริหารกระทรวงอุตสาหกรรม</b><br><b>ในแต่ละข้อ ดังนี้</b> มากที่สุด = 5 คะแนน / มาก = 4 คะแนน / ปานกลาง = 3 คะแนน / น้อย = 2 คะแนน / น้อยที่สุด = 1 คะแนน<br><b>เมื่อแปลผลการประเมินระดับความเชื่อมั่น จะได้</b><br>เชื่อมั่นมากที่สุด หมายถึง มีค่าเฉลี่ย ( ) ระหว่าง 4.50 - 5.00<br>เชื่อมั่นมาก หมายถึง มีค่าเฉลี่ย ( ) ระหว่าง 3.50 - 4.49<br>เชื่อมั่นปานกลาง หมายถึง มีค่าเฉลี่ย ( ) ระหว่าง 2.50 - 3.49<br>เชื่อมั่นน้อย หมายถึง มีค่าเฉลี่ย ( ) ระหว่าง 1.50 - 2.49<br>เชื่อมั่นน้อยที่สุด หมายถึง มีค่าเฉลี่ย ( ) ระหว่าง 1.00 - 1.49<br><b>แปลงเป็นร้อยละ โดยคูณ ด้วย 20</b> |
| วิธีการจัดเก็บข้อมูล :   | ประมวลผลจากการสำรวจความความเชื่อมั่นของผู้บริหารกระทรวงอุตสาหกรรม รายงานผลรายปี (ช่วงเดือนตุลาคม)   |
| หน่วยงานผู้รับผิดชอบ :   | กทพ.  |
| 1.3 ระดับความพึงพอใจของผู้รับบริการที่มีต่อการเสนอแนะนโยบาย/แนวทาง/มาตรการ/แผนพัฒนา อุตสาหกรรม/รายงานการศึกษาโครงการพัฒนาอุตสาหกรรมต่างๆ ของ สศอ. (ร้อยละ) |   |
| คำอธิบาย :   | ความพึงพอใจของผู้รับบริการที่มีต่อการเสนอแนะนโยบาย/แนวทาง/มาตรการ/ แผนพัฒนาอุตสาหกรรม/รายงานการศึกษาโครงการพัฒนาอุตสาหกรรมต่างๆ ของ สศอ. โดยมีกลุ่มเป้าหมายการสำรวจ ได้แก่ ผู้บริหารระดับสูงของ อก. หน่วยงานภาครัฐ หน่วยงานภาคเอกชน ผู้ประกอบการ และประชาชนทั่วไป   |

|                        |   |
|------------------------|---|
| สูตรการคำนวณ :         | <b>ระดับความพึงพอใจของผู้รับบริการ</b><br><b>ในแต่ละข้อ ดังนี้</b><br>มากที่สุด = 5 คะแนน<br>มาก = 4 คะแนน<br>ปานกลาง = 3 คะแนน<br>น้อย = 2 คะแนน<br>น้อยที่สุด = 1 คะแนน<br><b>เมื่อแปลผลการประเมินระดับความเชื่อมั่น จะได้</b><br>พึงพอใจมากที่สุด หมายถึง มีค่าเฉลี่ย ( ) ระหว่าง 4.50 - 5.00<br>พึงพอใจมาก หมายถึง มีค่าเฉลี่ย ( ) ระหว่าง 3.50 - 4.49<br>พึงพอใจปานกลาง หมายถึง มีค่าเฉลี่ย ( ) ระหว่าง 2.50 - 3.49<br>พึงพอใจน้อย หมายถึง มีค่าเฉลี่ย ( ) ระหว่าง 1.50 - 2.49<br>ไม่พึงพอใจ หมายถึง มีค่าเฉลี่ย ( ) ระหว่าง 1.00 - 1.49 |
| วิธีการจัดเก็บข้อมูล : | ประมวลผลจากการสำรวจความพึงพอใจ โดยรายงานผลรายปี (ช่วงเดือนตุลาคม)   |
| หน่วยงานผู้รับผิดชอบ : | กปส.สล.   |

## แผนปฏิบัติการ 2. ผลักดันและขับเคลื่อนการพัฒนาอุตสาหกรรม

|  |  |
|--|--|
| <b>2.1 รายงานผลการดำเนินงาน มาตรการ แผนปฏิบัติการด้าน.. ต่อคณะรัฐมนตรี คณะกรรมการ หรือ หน่วยงานที่เกี่ยวข้อง (สาขาอุตสาหกรรมต่อไป)</b> |  |
| คำอธิบาย :   | จำนวนครั้งของการรายงานผลการดำเนินงานตามแผนงาน/โครงการ ต่อคณะรัฐมนตรี คณะกรรมการ หรือหน่วยงานที่เกี่ยวข้อง  |
| สูตรการคำนวณ :   | นับรวมจำนวนครั้งที่เข้า ครม. คณะกรรมการ หรือหน่วยงานที่เกี่ยวข้อง เพื่อเสนอผลการดำเนินงานแผนงาน/โครงการ  |
| วิธีการจัดเก็บข้อมูล :   | กม. รวบรวมข้อมูลจากกองต่างๆ รายงานรายปี (ช่วงเดือนตุลาคม)  |
| หน่วยงานผู้รับผิดชอบ :   | ทุกกองที่เกี่ยวข้อง  |
| <b>2.2 ร้อยละความสำเร็จของโครงการขับเคลื่อนการพัฒนาอุตสาหกรรม (Implement) (ร้อยละ)</b>   |  |
| คำอธิบาย :   | ระดับความสำเร็จของโครงการขับเคลื่อนการพัฒนาอุตสาหกรรม (Implement) ภายใต้แผนปฏิบัติการที่ 2 โดยวัดจากตัวชี้วัดที่เกิดขึ้นจริงเปรียบเทียบกับแผนการดำเนินงาน ภายในกรอบระยะเวลาของปีงบประมาณนั้นๆ (ต.ค. - ก.ย.)  |
| สูตรการคำนวณ :   | $1. \text{ ร้อยละความสำเร็จของกิจกรรม} = \frac{\text{ตัวชี้วัดที่เกิดขึ้นจากการดำเนินกิจกรรม} \times 100}{\text{ค่าเป้าหมายตัวชี้วัดกิจกรรม}}$ $2. \text{ ร้อยละความสำเร็จของโครงการ} = \frac{\sum \text{ร้อยละความสำเร็จของกิจกรรม}}{\text{จำนวนกิจกรรมทั้งหมดของโครงการ}}$ |
| วิธีการจัดเก็บข้อมูล :   | กม. รวบรวมข้อมูลจากกองต่างๆ รายงานรายปี (ช่วงเดือนตุลาคม)  |
| หน่วยงานผู้รับผิดชอบ :   | ทุกกองที่เกี่ยวข้อง  |

|   |   |
|---|---|
| <b>2.3 สถานประกอบการที่เข้าร่วมโครงการมีผลผลิตภาพเพิ่มขึ้นเฉลี่ย (ร้อยละ)</b> |   |
| คำอธิบาย :  | ประเมินผลจากสถานประกอบการที่เข้าร่วมโครงการและได้รับการพัฒนาผลผลิตภาพการผลิต<br>** หมายเหตุ : ขึ้นกับงบประมาณที่ได้รับจัดสรร  |
| สูตรการคำนวณ :  | นำข้อมูลการประเมินผลผลิตภาพการผลิตของแต่ละสถานประกอบการมาประมวลผลค่าเฉลี่ยตามหลักการทางสถิติ  |
| วิธีการจัดเก็บข้อมูล :  | กม. รวบรวมข้อมูลจาก กร.1 / กร.2 / กม. โดยรายงานรายปี (ช่วงเดือนตุลาคม)  |
| หน่วยงานผู้รับผิดชอบ :  | กร.1 / กร.2 / กม.   |
| <b>2.4 แรงงานที่เข้าร่วมโครงการมีผลผลิตภาพเพิ่มขึ้นเฉลี่ย (ร้อยละ)</b>        |   |
| คำอธิบาย :  | ผลผลิตภาพแรงงาน หมายถึง ความสามารถในการทำงานที่สามารถพัฒนาหรือเพิ่มศักยภาพให้สูงขึ้นได้หลายวิธี เช่น การปรับเปลี่ยนรูปแบบการทำงานโดยให้แรงงานมีทักษะในการทำงานกับเครื่องจักรมากขึ้น การฝึกอบรมแรงงานทั้งก่อนหรือขณะปฏิบัติงานเพื่อให้มีความเข้าใจและมีทักษะที่ถูกต้อง เป็นต้น<br>** หมายเหตุ : ขึ้นกับงบประมาณที่ได้รับจัดสรร |
| สูตรการคำนวณ :  | การประเมินผลผลิตภาพแรงงานที่เข้าร่วมโครงการ โดยประเมินจากอัตราส่วนระหว่างการเปลี่ยนแปลงของผลผลิตที่เกิดขึ้นภายหลังจากเข้าร่วมโครงการเปรียบเทียบกับก่อนการเข้าร่วมโครงการกับจำนวนแรงงานที่เข้าร่วมโครงการ และนำข้อมูลการประเมินผลผลิตภาพแรงงานของแต่ละสถานประกอบการมาประมวลผลค่าเฉลี่ยตามหลักการทางสถิติ                       |
| วิธีการจัดเก็บข้อมูล :  | กม. รวบรวมข้อมูลจาก กร.1 / กร.2 / กม. โดยรายงานรายปี (ช่วงเดือนตุลาคม)  |
| หน่วยงานผู้รับผิดชอบ :  | กร.1/กร.2/กม.   |
| <b>2.5 การออกไปรับรองที่เกี่ยวข้องกับการพัฒนาอุตสาหกรรม (ฉบับ)</b>            |   |
| คำอธิบาย :  | จำนวนนับของใบรับรองที่เกี่ยวข้องกับการพัฒนาอุตสาหกรรม   |
| สูตรการคำนวณ :  | นับรวมจำนวนของใบรับรองที่เกี่ยวข้องกับการพัฒนาอุตสาหกรรม  |
| วิธีการจัดเก็บข้อมูล :  | กร.1 รายงานผลรายไตรมาส (ทุกวันที่ 10 ของเดือนถัดไป หลังสิ้นไตรมาส)  |
| หน่วยงานผู้รับผิดชอบ :  | กร.1  |

**แผนปฏิบัติการ 3. ยกระดับการพัฒนาข้อมูลสารสนเทศ และระบบเตือนภัยด้านเศรษฐกิจอุตสาหกรรมให้ทันสมัยและมีประสิทธิภาพ**

|  |   |
|--|---|
| <b>3.1. ระดับความพึงพอใจของผู้ใช้บริการข้อมูลสารสนเทศด้านเศรษฐกิจอุตสาหกรรม (ร้อยละ)</b> |   |
| คำอธิบาย :   | ระดับความพึงพอใจของผู้เข้ารับบริการข้อมูลสารสนเทศด้านเศรษฐกิจอุตสาหกรรม ได้แก่ ศูนย์ข้อมูลอัจฉริยะด้านเศรษฐกิจและอุตสาหกรรม (PIIU) ศูนย์ข้อมูลเชิงลึกรายอุตสาหกรรม (IU รายสาขา) และดัชนีอุตสาหกรรม            |
| สูตรการคำนวณ :   | ค่าเฉลี่ยของ (ร้อยละ) ความพึงพอใจของผู้เข้ารับบริการข้อมูลสารสนเทศด้านเศรษฐกิจอุตสาหกรรม ได้แก่ PIU IU รายสาขา (15 สาขา) และความพึงพอใจของผู้เข้ารับบริการดัชนีอุตสาหกรรม ดัชนีผลผลิตอุตสาหกรรมรายภูมิภาค และ |

|   |  |
|---|--|
|   | ดัชนีผู้จัดการฝ่ายจัดซื้อภาคการผลิตของไทย (PMI) (จากคณะกรรมการดัชนีอุตสาหกรรม และผู้ใช้บริการข้อมูลผ่านทางเว็บไซต์)  |
| วิธีการจัดเก็บข้อมูล :  | กม. รวบรวมข้อมูลจาก กร.1 / กร.2 / กม. / กส./ กว. โดยรายงานรายปี (ช่วงเดือนตุลาคม)  |
| หน่วยงานผู้รับผิดชอบ :  | กร.1 / กร.2 / กม. / กส./ กว.   |
| <b>3.2. ระดับความเชื่อมั่นที่มีต่อระบบเดือนกึ่งเศรษฐกิจอุตสาหกรรม (ร้อยละ)</b>  |  |
| คำอธิบาย :  | ระดับความเชื่อมั่นของผู้ใช้บริการที่มีต่อระบบเดือนกึ่งเศรษฐกิจอุตสาหกรรม   |
| สูตรการคำนวณ :  | ระดับความเชื่อมั่นของผู้ใช้บริการระบบเดือนกึ่งเศรษฐกิจอุตสาหกรรม โดยประเมินจากปัจจัย ดังนี้ <ul style="list-style-type: none"> <li>- การเดือนกึ่งได้ทันต่อเหตุการณ์</li> <li>- ความน่าเชื่อถือของข้อมูล</li> <li>- ความเหมาะสมและเพียงพอของข้อมูลเดือนกึ่ง</li> <li>- การรวบรวมข้อมูลเดือนกึ่ง</li> <li>- การนำข้อมูลเดือนกึ่งไปใช้ประโยชน์</li> </ul> |
| วิธีการจัดเก็บข้อมูล :  | กว. เก็บรวบรวมและประมวลผลข้อมูลระดับความเชื่อมั่นต่อระบบเดือนกึ่งเศรษฐกิจอุตสาหกรรมรายงานรายปี (ช่วงเดือนตุลาคม)   |
| หน่วยงานผู้รับผิดชอบ :  | กว.  |
| <b>3.3. จำนวนครั้งของการเข้าใช้บริการข้อมูลสารสนเทศ (ครั้ง)</b>   |  |
| คำอธิบาย :  | จำนวนครั้งของการเข้าใช้บริการข้อมูลสารสนเทศ ด้านเศรษฐกิจอุตสาหกรรม ได้แก่ ศูนย์ข้อมูลอัจฉริยะด้านเศรษฐกิจและอุตสาหกรรม (PIIU) ศูนย์ข้อมูลเชิงลึกรายอุตสาหกรรม (IU รายสาขา) ดัชนีอุตสาหกรรม และข้อมูลสถิติด้านเศรษฐกิจอุตสาหกรรม  |
| สูตรการคำนวณ :  | นับรวมจำนวนครั้งของการเข้าใช้บริการข้อมูลสารสนเทศ ด้านเศรษฐกิจอุตสาหกรรม ผ่านเว็บไซต์ โดยนับรวมเป็นปีงบประมาณ  |
| วิธีการจัดเก็บข้อมูล :  | กม. รวบรวมข้อมูลจาก กร.1 / กร.2 / กม. / กว. / กส. รายงานผลรายเดือน (ทุกวันที่ 10 ของเดือน)   |
| หน่วยงานผู้รับผิดชอบ :  | กร.1 / กร.2 / กม. / กว. / กส.  |
| <b>3.4 รายงานภาวะเศรษฐกิจอุตสาหกรรม / บทวิเคราะห์ประเด็นสำคัญ / ผลกระทบด้านเศรษฐกิจอุตสาหกรรม / รายงานเผยแพร่ผ่านระบบฐานข้อมูลอัจฉริยะ (เรื่อง)</b> |  |
| คำอธิบาย :  | จำนวนนับของรายงานภาวะเศรษฐกิจอุตสาหกรรม บทวิเคราะห์ประเด็นสำคัญ ผลกระทบด้านเศรษฐกิจอุตสาหกรรม รายงานเผยแพร่ผ่านระบบฐานข้อมูลอัจฉริยะ   |
| สูตรการคำนวณ :  | นับรวมจำนวนเรื่องของรายงานภาวะเศรษฐกิจอุตสาหกรรม บทวิเคราะห์ประเด็นสำคัญผลกระทบด้านเศรษฐกิจอุตสาหกรรม รายงานเผยแพร่ผ่านระบบฐานข้อมูลอัจฉริยะ   |
| วิธีการจัดเก็บข้อมูล :  | กว. รายงานผลรายเดือน (ทุกวันที่ 10 ของเดือน)   |
| หน่วยงานผู้รับผิดชอบ :  | กว.  |



**แผนปฏิบัติการราชการ 4. สร้างความเข้มแข็งสู่การเป็นองค์กรที่เป็นเลิศด้านเศรษฐกิจอุตสาหกรรม**

| <b>4.1 คะแนนการประเมินคุณธรรมและความโปร่งใสในการดำเนินงานของหน่วยงานภาครัฐ (ITA) (คะแนน)</b> |  |
|--|--|
| คำอธิบาย :   | คะแนนจากการประเมินคุณธรรมและความโปร่งใสในการดำเนินงานของหน่วยงานภาครัฐ (ITA) จากคณะกรรมการป้องกันและปราบปรามการทุจริตแห่งชาติ (ปปช.)   |
| สูตรการคำนวณ :   | คะแนนประเมินตามหลักเกณฑ์ ที่คณะกรรมการป้องกันและปราบปรามการทุจริตแห่งชาติ (ปปช.) กำหนด   |
| วิธีการจัดเก็บข้อมูล :   | กทบ. รวบรวมข้อมูลคะแนนการประเมินฯ โดยรายงานรายปี (ช่วงเดือนสิงหาคม)  |
| หน่วยงานผู้รับผิดชอบ :   | กทบ.   |
| <b>4.2 คะแนนประเมินสถานะของหน่วยงานภาครัฐในการเป็นระบบราชการ 4.0 (PMQA 4.0) (คะแนน)</b>      |  |
| คำอธิบาย :   | <ul style="list-style-type: none"> <li>PMQA 4.0 คือ เครื่องมือการประเมินระบบการบริหารของส่วนราชการในเชิงบูรณาการ เพื่อเชื่อมโยงยุทธศาสตร์ของส่วนราชการกับเป้าหมาย และทิศทาง การพัฒนาของประเทศ โดยมีวัตถุประสงค์เพื่อเป็นแนวทางให้ส่วนราชการพัฒนาไปสู่ระบบราชการ 4.0 เพื่อประเมินความสามารถในการบริหารจัดการภายในหน่วยงาน และความพยายามของส่วนราชการในการขับเคลื่อนงานให้บรรลุเป้าหมายอย่างยั่งยืน</li> <li>โดยพิจารณาจากความสามารถในการพัฒนาการดำเนินงาน เพื่อยกระดับผลการประเมินสถานะการเป็นระบบราชการ 4.0 (PMQA 4.0) และผลการประเมินสถานะการเป็นระบบราชการ 4.0 (PMQA 4.0) ซึ่งเป็นคะแนนเฉลี่ยในภาพรวมทั้ง 7 หมวด ประกอบด้วย หมวด 1 การนำองค์การ หมวด 2 การวางแผนเชิงยุทธศาสตร์ หมวด 3 การให้ความสำคัญกับผู้รับบริการและผู้มีส่วนได้ส่วนเสีย หมวด 4 การวัด การวิเคราะห์ และการจัดการความรู้ หมวด 5 การมุ่งเน้นบุคลากร หมวด 6 การมุ่งเน้นระบบปฏิบัติการ และ หมวด 7 ผลลัพธ์การดำเนินการ</li> </ul> แหล่งข้อมูล : สำนักงานคณะกรรมการพัฒนาระบบราชการ (ก.พ.ร.) |
| สูตรการคำนวณ :   | คะแนนประเมินตามหลักเกณฑ์ ที่สำนักงานคณะกรรมการพัฒนาระบบราชการ (ก.พ.ร.) กำหนด   |
| วิธีการจัดเก็บข้อมูล :   | กทบ. รวบรวมข้อมูลคะแนนจากการประเมินฯ ของสำนักงานคณะกรรมการพัฒนาระบบราชการ (ก.พ.ร.) โดยจัดทำรายงานรายปี (ช่วงเดือนมีนาคม)   |
| หน่วยงานผู้รับผิดชอบ :   | กทบ.   |
| <b>4.3 ระดับความพร้อมรัฐบาลดิจิทัลของ สศอ. (ร้อยละ)</b>                                      |  |
| คำอธิบาย :   | ประเมินผลจากภาพรวมของเนื้อหา / แนวนโยบาย / อุปกรณ์ / ระบบสารสนเทศภายใน สศอ. ที่สามารถนำมาตอบคำถามของแบบสำรวจระดับความพร้อมรัฐบาลดิจิทัลหน่วยงานภาครัฐของประเทศไทยได้   |
| สูตรการคำนวณ :   | คะแนนตามหลักเกณฑ์การประเมินระดับความพร้อมรัฐบาลดิจิทัลหน่วยงานภาครัฐของประเทศไทย ที่สำนักงานพัฒนารัฐบาลดิจิทัล (องค์การมหาชน) (สพร.) กำหนด ภายใต้ 6 ตัวชี้วัด ดังนี้<br>ตัวชี้วัดที่ 1 แนวนโยบายและหลักปฏิบัติ<br>ตัวชี้วัดที่ 2 ศักยภาพเจ้าหน้าที่ภาครัฐด้านดิจิทัล   |

|  |   |
|--|---|
|  | ตัวชี้วัดที่ 3 บริการภาครัฐ<br>ตัวชี้วัดที่ 4 การบริหารจัดการรูปแบบดิจิทัล<br>ตัวชี้วัดที่ 5 โครงสร้างพื้นฐานที่มีความมั่นคงปลอดภัยและมีประสิทธิภาพ<br>ตัวชี้วัดที่ 6 เทคโนโลยีดิจิทัลและการนำไปใช้ |
| วิธีการจัดเก็บข้อมูล :   | กส. รวบรวมข้อมูลคะแนนการประเมินระดับความพร้อมรัฐบาลดิจิทัลหน่วยงานภาครัฐของประเทศไทยตามประกาศของสำนักงานพัฒนารัฐบาลดิจิทัล (องค์การมหาชน) (สพร.) รายงานรายปี (ช่วงเดือนพฤศจิกายน)                   |
| หน่วยงานผู้รับผิดชอบ :   | กส.   |
| <b>4.4 ระดับความพึงพอใจของบุคลากรที่มีต่อคุณภาพชีวิต ความพอใจในงาน และความผูกพันต่อองค์กร (ร้อยละ)</b> |   |
| คำอธิบาย :   | ระดับความพึงพอใจต่อคุณภาพชีวิต ความพอใจในงาน และความผูกพันต่อองค์กรของสำนักงานเศรษฐกิจอุตสาหกรรม  |
| สูตรการคำนวณ :   | คะแนนประเมินโดยการสำรวจแบบสอบถามจากบุคลากรของ สศอ.  |
| วิธีการจัดเก็บข้อมูล :   | กบท. ประมวลผลจากการสำรวจความพึงพอใจของบุคลากรในสำนักงานเศรษฐกิจอุตสาหกรรมรายงานรายปี (ช่วงเดือนตุลาคม)  |
| หน่วยงานผู้รับผิดชอบ :   | กบท.  |

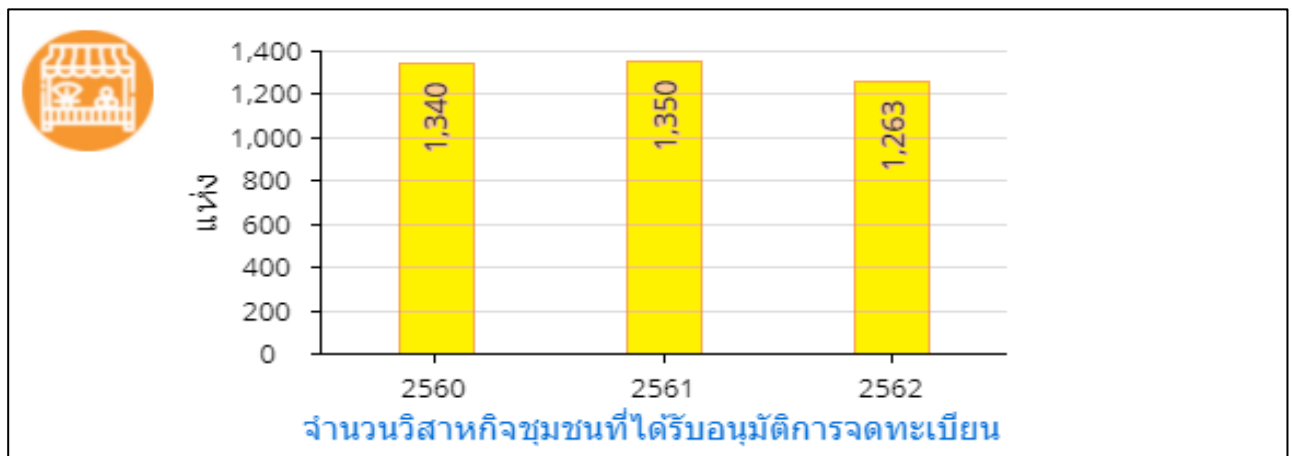
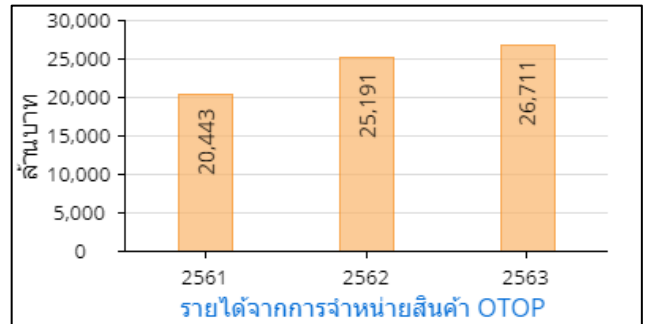
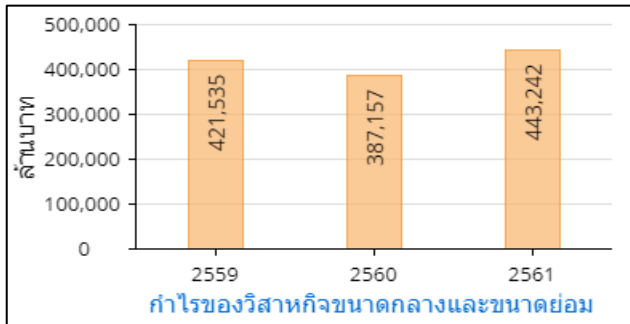
#### ด้านการค้าและธุรกิจขนาดย่อม

| ตัวชี้วัดด้านการค้าและธุรกิจขนาดย่อม   | ค่าเฉลี่ย | กลุ่มจังหวัดกลางปริมณฑล |        |        |
|--|-----------|-------------------------|--------|--------|
|  |           | ค่าสถิติ                | หน่วย  | อันดับ |
| (2561) กำไรของวิสาหกิจขนาดกลางและขนาดย่อมต่อมูลค่าผลิตภัณฑ์มวลรวมทั้งหมดแบบปริมาณลูกโซ่                                | 19.57     | 32.34                   | ร้อยละ | 1      |
| (2563) อัตราเพิ่มของรายได้จากการจำหน่ายสินค้า OTOP   | 8.5       | 6.03                    | ร้อยละ | 15     |
| (2562) จำนวนวิสาหกิจชุมชนและเครือข่ายวิสาหกิจชุมชนที่ได้รับอนุมัติการจดทะเบียน   | 4,816     | 1,263                   | แห่ง   | 18     |
| (2561) สัดส่วนมูลค่าผลิตภัณฑ์มวลรวมสาขาการขนส่งสถานที่เก็บสินค้า และการคมนาคม ต่อผลิตภัณฑ์มวลรวมทั้งหมดแบบปริมาณลูกโซ่ | 6.09      | 14.24                   | ร้อยละ | 2      |

## สรุปศักยภาพด้านการค้าและธุรกิจขนาดย่อม

ผลิตภัณฑ์มวลรวม สาขาการขายส่งขายปลีกฯ ณ ราคาประจำปี 2561 มีมูลค่า **304,828** ล้านบาท

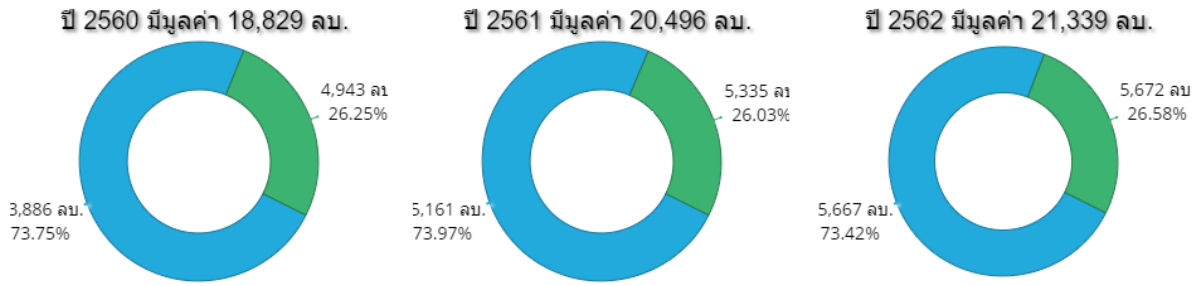
| อัตราการขยายตัว<br>(ร้อยละ) | 2559 | 2560 | 2561 |
|-----------------------------|------|------|------|
|                             | 2.0  | 10.2 | 9.4  |



- ด้านท่องเที่ยวและบริการ

| ตัวชี้วัดด้านท่องเที่ยวและบริการ  | ค่าเฉลี่ย | กลุ่มจังหวัดกลางปริมณฑล |         |        |
|---|-----------|-------------------------|---------|--------|
|   |           | ค่าสถิติ                | หน่วย   | อันดับ |
| (2562) รายได้จากการท่องเที่ยว   | 92,227    | 21,339                  | ล้านบาท | 14     |
| (2561) สัดส่วนมูลค่าผลิตภัณฑ์มวลรวมด้านการท่องเที่ยวต่อผลิตภัณฑ์มวลรวมทั้งหมดแบบปริมาณลูกโซ่                    | 4.36      | 1.36                    | ร้อยละ  | 11     |
| (2561) สัดส่วนมูลค่าผลิตภัณฑ์มวลรวมสาขาตัวกลางทางการเงินต่อผลิตภัณฑ์มวลรวมทั้งหมดแบบปริมาณลูกโซ่                | 4.48      | 3.94                    | ร้อยละ  | 14     |
| (2561) สัดส่วนมูลค่าผลิตภัณฑ์มวลรวมภาคบริการ (นอกเหนือจากบริการภาครัฐ) ต่อผลิตภัณฑ์มวลรวมทั้งหมดแบบปริมาณลูกโซ่ | 47.57     | 54.82                   | ร้อยละ  | 12     |
| (2561) อัตราการขยายตัวของผลิตภัณฑ์มวลรวมภาคบริการ (นอกเหนือจากบริการภาครัฐ) แบบปริมาณลูกโซ่                     | 4.08      | 4.78                    | ร้อยละ  | 4      |

รายได้จากการท่องเที่ยว (ล้านบาท)



สรุปศักยภาพด้านการท่องเที่ยว

ผลิตภัณฑ์ชมवलรวม สาขาที่พักแรมและบริการด้านอาหาร ณ ราคาประจำปี 2561 มีมูลค่า **26,839** ล้านบาท

| อัตราการขยายตัว (ร้อยละ) | 2559 | 2560 | 2561 |
|--------------------------|------|------|------|
|                          | 1.1  | 13.3 | 8.2  |

ข้อมูลเพิ่มเติม

| กลุ่มจังหวัด                             | รายการ                 | รายการย่อย        | 2558      | 2559       | 2560       | 2561       | 2562       |
|--|------------------------|-------------------|-----------|------------|------------|------------|------------|
| จำนวนผู้เยี่ยมชม<br>เยือน                | รวม                    | รวม               | 9,756,771 | 10,566,469 | 11,669,045 | 12,313,294 | 12,641,980 |
|  |                        | ชาวไทย            | 7,947,186 | 8,693,432  | 9,611,268  | 10,162,186 | 10,391,921 |
|  |                        | ชาว<br>ต่างประเทศ | 1,809,585 | 1,873,037  | 2,057,777  | 2,151,108  | 2,250,059  |
|  | จำนวน<br>นักท่องเที่ยว | รวม               | 3,301,819 | 3,602,195  | 3,899,690  | 4,092,001  | 4,370,085  |
|  |                        | ชาวไทย            | 2,635,332 | 2,917,471  | 3,150,910  | 3,317,418  | 3,511,264  |
|  |                        | ชาว<br>ต่างประเทศ | 666,487   | 684,724    | 748,780    | 774,583    | 858,821    |
|  | จำนวนนัก<br>ทัศนจาร    | รวม               | 6,454,952 | 6,964,274  | 7,769,355  | 8,221,293  | 8,271,895  |
|  |                        | ชาวไทย            | 5,311,854 | 5,775,961  | 6,460,358  | 6,844,768  | 6,880,657  |
|  |                        | ชาว<br>ต่างประเทศ | 1,143,098 | 1,188,313  | 1,308,997  | 1,376,525  | 1,391,238  |
| ระยะเวลาพำนัก<br>โดยเฉลี่ย (วัน)         | รวม                    | รวม               | 2.0       | 1.9        | 1.9        | 1.9        | 1.9        |
|  |                        | ชาวไทย            | 1.8       | 1.8        | 1.8        | 1.8        | 1.7        |
|  |                        | ชาว<br>ต่างประเทศ | 2.2       | 2.2        | 2.2        | 2.2        | 2.1        |
| ค่าใช้จ่ายโดย<br>เฉลี่ย (บาท/คน/<br>วัน) | ผู้เยี่ยมชมเยือน       | รวม               | 1,141.3   | 1,182.9    | 1,236.5    | 1,284.6    | 1,309.4    |
|  |                        | ชาวไทย            | 1,063.4   | 1,103.3    | 1,146.1    | 1,187.8    | 1,211.4    |
|  |                        | ชาวต่างประเทศ     | 1,425.0   | 1,468.7    | 1,567.9    | 1,639.5    | 1,660.9    |
|  | นักท่องเที่ยว          | รวม               | 1,412.3   | 1,450.5    | 1,560.3    | 1,623.8    | 1,649.0    |
|  |                        | ชาวไทย            | 1,356.6   | 1,403.0    | 1,462.2    | 1,517.6    | 1,542.9    |
|  |                        | ชาวต่างประเทศ     | 1,677.5   | 1,722.6    | 1,874.5    | 1,965.0    | 1,983.9    |
|  | นักทัศนจาร             | รวม               | 848.5     | 884.0      | 926.1      | 966.6      | 978.2      |
|  |                        | ชาวไทย            | 803.0     | 837.2      | 873.7      | 910.2      | 921.2      |
|  |                        | ชาวต่างประเทศ     | 1,049.8   | 1,094.7    | 1,161.1    | 1,218.5    | 1,227.3    |
| รายได้การ<br>ท่องเที่ยว (ล้าน<br>บาท)    | ผู้เยี่ยมชมเยือน       | รวม               | 14,692    | 16,353     | 18,829     | 20,496     | 21,339     |
|  |                        | ชาวไทย            | 10,695    | 12,120     | 13,886     | 15,161     | 15,667     |
|  |                        | ชาวต่างประเทศ     | 3,997     | 4,233      | 4,943      | 5,335      | 5,672      |
| จำนวนห้อง                                | รวม                    | 12,358            | 13,123    | 14,288     | 14,607     | 17,499     |            |

| กลุ่มจังหวัด           | รายการ         | รายการย่อย            | 2558      | 2559      | 2560      | 2561      | 2562      |
|------------------------|----------------|-----------------------|-----------|-----------|-----------|-----------|-----------|
| สถานประกอบการที่พักแรม | อัตราการใช้พัก | รวม                   | 231       | 240       | 248       | 257       | 250       |
|                        |                | จำนวนผู้เข้ามาเข้าพัก | รวม       | 2,958,991 | 3,258,706 | 3,539,106 | 3,734,406 |
|                        |                | ชาวไทย                | 2,429,335 | 2,709,842 | 2,928,697 | 3,098,871 | 3,316,520 |
|                        |                | ชาวต่างประเทศ         | 529,656   | 548,864   | 610,409   | 635,535   | 732,784   |

ที่มา : สำนักงานสถิติแห่งชาติ (<http://statbbi.nso.go.th>)

### สถิตินักท่องเที่ยวชาวต่างชาติที่เข้ามาประเทศไทย พ.ศ. 2554 – 2563

| รายการ                           | 2560       | 2561       | 2562       | 2563      |
|----------------------------------|------------|------------|------------|-----------|
| จำนวนนักท่องเที่ยว               | 35,591,978 | 38,178,194 | 39,916,251 | 6,725,193 |
| <b>เพศ</b>                       |            |            |            |           |
| ชาย                              | 17,031,302 | 17,924,609 | 18,941,682 | 3,355,037 |
| หญิง                             | 18,560,676 | 20,253,585 | 20,974,569 | 3,370,156 |
| <b>กลุ่มอายุ</b>                 |            |            |            |           |
| ต่ำกว่า 25 ปี                    | 6,059,615  | 6,085,082  | 6,553,463  | 1,173,102 |
| 25 - 34 ปี                       | 9,909,194  | 10,434,018 | 10,676,510 | 1,779,278 |
| 35 - 44 ปี                       | 6,815,233  | 7,217,553  | 7,614,592  | 1,344,902 |
| 45 - 54 ปี                       | 5,824,229  | 6,313,694  | 6,385,073  | 1,036,933 |
| 55 - 64 ปี                       | 4,315,237  | 4,844,377  | 5,261,455  | 863,149   |
| 65 ปีขึ้นไป                      | 2,668,470  | 3,283,470  | 3,425,158  | 527,829   |
| <b>วัตถุประสงค์ของการเดินทาง</b> |            |            |            |           |
| ท่องเที่ยว                       | 32,853,311 | 34,718,276 | 36,207,126 | 6,285,395 |
| ประชุมของหน่วยงาน                | 373,193    | 405,912    | 490,394    | 48,101    |
| ประชุมเชิงธุรกิจ                 | 74,491     | 87,943     | 96,261     | 7,965     |
| ประชุมของสมาคม                   | 74,449     | 102,376    | 117,448    | 9,968     |
| งานแสดงสินค้า/นิทรรศการ          | 68,024     | 110,590    | 117,243    | 18,588    |
| ธุรกิจ                           | 867,054    | 1,119,437  | 974,335    | 117,619   |
| การศึกษา                         | 175,715    | 230,422    | 247,782    | 39,604    |
| การจ้างแรงงาน                    | 165,244    | -          | -          | -         |
| การขนส่ง                         | 355,794    | 359,731    | -          | -         |
| การกีฬา                          | -          | 206,254    | 453,399    | 68,519    |
| ทางการแพทย์                      | -          | 95,251     | 172,265    | 31,708    |
| อื่น ๆ                           | 584,703    | 742,002    | 1,039,998  | 97,726    |

| รายการ                                    | 2560                | 2561                | 2562                | 2563              |
|---|---------------------|---------------------|---------------------|-------------------|
| <b>อาชีพ</b>                              |                     |                     |                     |                   |
| นักวิชาชีพ                                | 6,718,561           | 6,424,613           | 6,377,433           | 1,231,884         |
| นักบริหารและผู้จัดการ                     | 3,744,868           | 3,634,577           | 4,214,800           | 892,605           |
| ผู้ปฏิบัติงานธุรกิจและนักธุรกิจการค้า     | 4,360,498           | 4,344,432           | 4,544,303           | 710,447           |
| ผู้ใช้แรงงานและปฏิบัติงานบริการ           | 11,394,514          | 14,170,718          | 14,900,757          | 2,215,103         |
| ผู้ปฏิบัติงานด้านการเกษตร                 | 291,137             | 245,181             | 171,623             | 31,014            |
| ข้าราชการและเจ้าหน้าที่รัฐวิสาหกิจ        | 133,516             | 135,133             | 138,503             | 19,192            |
| แม่บ้าน                                   | 1,536,175           | 1,780,588           | 1,649,613           | 195,313           |
| นักเรียนและนักศึกษา                       | 6,011,068           | 5,775,952           | 6,029,090           | 1,012,405         |
| ผู้ที่เกษียณอายุ                          | 1,379,703           | 1,642,022           | 1,875,368           | 415,295           |
| อื่น ๆ                                    | 21,076              | 23,167              | 13,278              | 1,628             |
| ไม่ระบุ                                   | 862                 | 1,811               | 1,483               | 307               |
| <b>ระยะเวลาพักนักโดยเฉลี่ย (วัน)</b>      | <b>9.52</b>         | <b>9.29</b>         | <b>9.26</b>         | <b>12.54</b>      |
| <b>ค่าใช้จ่ายต่อคนโดยเฉลี่ย (บาท/วัน)</b> | <b>5,404.10</b>     | <b>5,289.72</b>     | <b>5,172.29</b>     | <b>3,738.38</b>   |
| ที่พัก                                    | 1,555.60            | 1,506.98            | 1,473.10            | 1,250.18          |
| อาหารและเครื่องดื่ม                       | 1,110.07            | 1,118.19            | 1,094.59            | 854.99            |
| บริการท่องเที่ยว                          | 209.03              | 203.61              | 201.50              | 123.53            |
| พาหนะในการเดินทาง                         | 529.61              | 518.24              | 504.65              | 399.92            |
| ซื้อสินค้าที่ระลึก                        | 1,331.23            | 1,284.55            | 1,256.87            | 715.80            |
| เพื่อการบันเทิง                           | 583.31              | 481.36              | 467.17              | 254.94            |
| การรักษาพยาบาล                            | -                   | 90.85               | 94.90               | 86.89             |
| เบ็ดเตล็ด                                 | 85.25               | 85.94               | 79.51               | 52.13             |
| <b>รายได้จากการท่องเที่ยว (ล้านบาท)</b>   | <b>1,831,104.99</b> | <b>1,876,136.90</b> | <b>1,911,807.95</b> | <b>355,367.43</b> |

ที่มา: สำนักงานปลัดกระทรวงการท่องเที่ยวและกีฬา กระทรวงการท่องเที่ยวและกีฬา

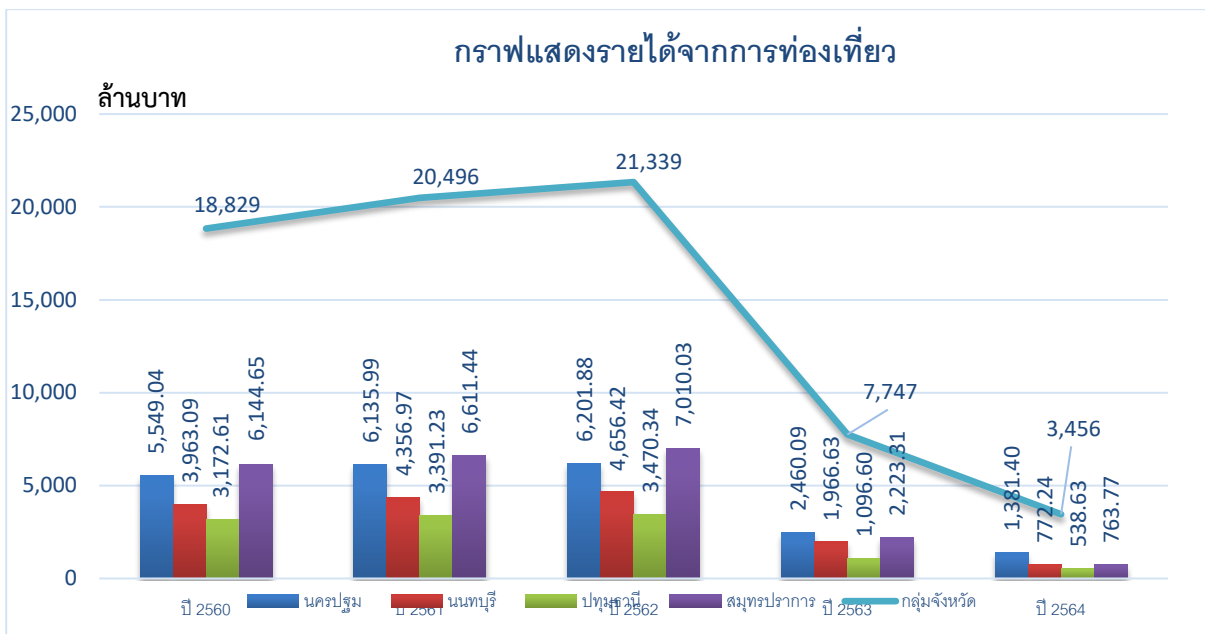
หมายเหตุ:

1. เนื่องจากปี 2563 เกิดการแพร่ระบาดของโรคโควิด-19 ในประเทศไทย จึงมีผลทำให้จำนวนนักท่องเที่ยวต่ำกว่าระดับปกติมาก
2. เนื่องจากไตรมาสที่ 2 และไตรมาสที่ 3 ของปี 2563 ประเทศไทยปิดประเทศ จึงไม่มีนักท่องเที่ยวต่างชาติเดินทางเข้ามาประเทศไทยในช่วงดังกล่าว
3. โดยที่ปัจจุบัน การระบาดของโรคโควิด-19 ยังคงไม่สิ้นสุด

รายได้จากการท่องเที่ยวแต่ละจังหวัด

หน่วย:ล้านบาท

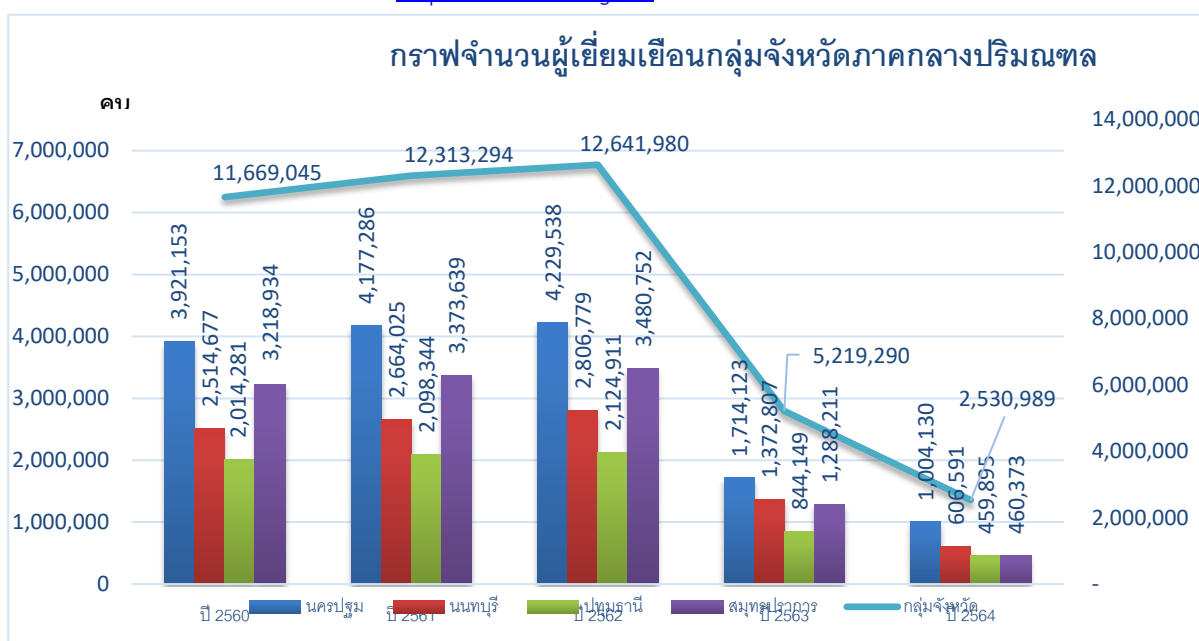
| จังหวัด             | ปี 2560       | ปี 2561       | ปี 2562       | ปี 2563      | ปี 2564      |
|---------------------|---------------|---------------|---------------|--------------|--------------|
| นครปฐม              | 5,549         | 6,136         | 6,202         | 2,460        | 1,381        |
| นนทบุรี             | 3,963         | 4,357         | 4,656         | 1,966        | 772          |
| ปทุมธานี            | 3,173         | 3,391         | 3,470         | 1,096        | 538          |
| สมุทรปราการ         | 6,145         | 6,611         | 7,010         | 2,223        | 763          |
| <b>กลุ่มจังหวัด</b> | <b>18,829</b> | <b>20,496</b> | <b>21,339</b> | <b>7,747</b> | <b>3,456</b> |



จำนวนผู้เยี่ยมชมเยือนของกลุ่มจังหวัดภาคกลางปริมณฑล

| จังหวัด             | ปี 2560           | ปี 2561           | ปี 2562           | ปี 2563          | ปี 2564          |
|---------------------|-------------------|-------------------|-------------------|------------------|------------------|
| นครปฐม              | 3,921,153         | 4,177,286         | 4,229,538         | 1,714,123        | 1,004,130        |
| นนทบุรี             | 2,514,677         | 2,664,025         | 2,806,779         | 1,372,807        | 606,591          |
| ปทุมธานี            | 2,014,281         | 2,098,344         | 2,124,911         | 844,149          | 459,895          |
| สมุทรปราการ         | 3,218,934         | 3,373,639         | 3,480,752         | 1,288,211        | 460,373          |
| <b>กลุ่มจังหวัด</b> | <b>11,669,045</b> | <b>12,313,294</b> | <b>12,641,980</b> | <b>5,219,290</b> | <b>2,530,989</b> |

ที่มา : สำนักงานสถิติแห่งชาติ <http://statbbi.nso.go.th>



1.5 ข้อมูลทางสังคม

| ตัวชี้วัดด้านสังคม (การศึกษาเรียนรู้ และอาชีพ)                        | ค่าเฉลี่ย | กลุ่มจังหวัดกลางปริมณฑล |          |        |
|---|-----------|-------------------------|----------|--------|
|   |           | ค่าสถิติ                | หน่วย    | อันดับ |
| (2561) จำนวนปีการศึกษาเฉลี่ย  | 8.1       | 9.8                     | ปี       | 1      |
| (2563) อัตราการเข้าเรียนของประชากรวัยเรียนในระดับการศึกษาขั้นพื้นฐาน  | 98.28     | 98.45                   | ร้อยละ   | 7      |
| (2561) คะแนนเฉลี่ยผลสัมฤทธิ์ทางการศึกษา (O-NET) ชั้นมัธยมศึกษาตอนปลาย | 33.91     | 37.97                   | คะแนน    | 1      |
| (2559) คะแนนเฉลี่ยสติปัญญา (IQ) เด็กนักเรียนไทย                       | 98.1      | 103.84                  | คะแนน IQ | 1      |



| ตัวชี้วัดด้านสังคม (การศึกษาเรียนรู้ และอาชีพ)   | ค่าเฉลี่ย | กลุ่มจังหวัดกลางปริมณฑล |        |        |
|--|-----------|-------------------------|--------|--------|
|  |           | ค่าสถิติ                | หน่วย  | อันดับ |
| (2559) ร้อยละของเด็กนักเรียนที่มีคะแนน EQ ไม่ต่ำกว่าเกณฑ์มาตรฐาน                           | 77.03     | 73.87                   | ร้อยละ | 15     |
| (2562) สัดส่วนคนอายุ 6 ปีขึ้นไปปฏิบัติกิจกรรมทางศาสนาอย่างน้อยสัปดาห์ละ 1 ครั้ง            | 99.69     | 99.81                   | ร้อยละ | 7      |
| (2561) อัตราการอ่านของประชากรอายุ 6 ปีขึ้นไป   | 76.3      | 84.6                    | ร้อยละ | 1      |
| (2561) สัดส่วนผู้ใช้อินเทอร์เน็ตต่อจำนวนประชากร  | 53.74     | 71.17                   | ร้อยละ | 1      |
| (2562) จำนวนผู้มีภูมิปัญญาท้องถิ่นหรือปราชญ์ชาวบ้านเฉลี่ยต่อหมู่บ้าน                       | 42        | 23                      | คน     | 17     |
| (2563) อัตราเพิ่มของผู้เรียนระบบทวิภาคี  | 1.68      | 14.67                   | ร้อยละ | 1      |
| (2562) สัดส่วนคนอายุ 15 -59 ปี มีอาชีพและมีรายได้  | 99.54     | 99.66                   | ร้อยละ | 7      |
| (2562) สัดส่วนคนอายุ 60 ปีขึ้นไป มีอาชีพและมีรายได้  | 96.19     | 94.51                   | ร้อยละ | 12     |
| (2562) สัดส่วนแรงงานเพศหญิงต่อประชากรแรงงาน  | 44.62     | 45.87                   | ร้อยละ | 2      |
| (2562) สัดส่วนผู้หญิงในระดับบริหารหรือในระดับการตัดสินใจต่อจำนวนแรงงานในระดับบริหารทั้งหมด | 32.24     | 38.97                   | ร้อยละ | 1      |

| ตัวชี้วัดด้านสังคม (สุขภาพและสาธารณสุข)                              | ค่าเฉลี่ย | กลุ่มจังหวัดกลางปริมณฑล |                    |        |
|--|-----------|-------------------------|--------------------|--------|
|  |           | ค่าสถิติ                | หน่วย              | อันดับ |
| (2562) อัตราการเกิดมีชีพ   | 9         | 8.3                     | รายต่อประชากรพันคน | 10     |
| (2563) ร้อยละของเด็กที่มีพัฒนาการสมวัย                               | 97.4      | 96.94                   | ร้อยละ             | 14     |
| (2562) สัดส่วนคนอายุยืน 80 ปีขึ้นไปต่อจำนวนประชากรทั้งหมด            | 2.43      | 2.28                    | ร้อยละ             | 11     |
| (2562) สัดส่วนครัวเรือนที่มีน้ำสะอาดสำหรับดื่มและบริโภคเพียงพอตลอดปี | 99.91     | 99.99                   | ร้อยละ             | 1      |
| (2562) สัดส่วนครัวเรือนกินอาหารถูกสุขลักษณะปลอดภัยและได้มาตรฐาน      | 99.28     | 99.39                   | ร้อยละ             | 11     |

| ตัวชี้วัดด้านสังคม (สุขภาพและสาธารณสุข)   | ค่าเฉลี่ย | กลุ่มจังหวัดกลางปริมณฑล |                                |        |
|---|-----------|-------------------------|--------------------------------|--------|
|   |           | ค่าสถิติ                | หน่วย                          | อันดับ |
| (2562) สัดส่วนครัวเรือนมีการใช้ยาเพื่อบำบัดบรรเทาอาการเจ็บป่วยเบื้องต้นอย่างเหมาะสม                                     | 99.55     | 99.65                   | ร้อยละ                         | 5      |
| (2560) สัดส่วนผู้สูงอายุที่พักอาศัยอยู่ในห้องนอนชั้นล่างหรืออยู่บ้านชั้นเดียว   | 80.74     | 68.51                   | ร้อยละ                         | 18     |
| (2560) สัดส่วนผู้สูงอายุที่มีห้องน้ำห้องส้วมแบบโถนั่งห้อยเท้าภายในบ้าน  | 46.93     | 82.98                   | ร้อยละ                         | 1      |
| (2562) สัดส่วนคนอายุ 35 ปีขึ้นไป ได้รับการตรวจสุขภาพประจำปี   | 96.29     | 99.16                   | ร้อยละ                         | 3      |
| (2562) สัดส่วนคนอายุ 6 ปีขึ้นไป ออกกำลังกายอย่างน้อยสัปดาห์ละ 3 วัน ๆ ละ 30 นาที  | 99.6      | 99.39                   | ร้อยละ                         | 17     |
| (2563) สัดส่วนประชากรที่มีภาวะอ้วนและหรือภาวะอ้วนลงพุง  | 33.95     | 28.55                   | ร้อยละ                         | 2      |
| (2562) อัตราการคลอดในมารดาอายุ 15-19 ปี   | 31.6      | 27.5                    | รายต่อหญิงวัยเดียวกัน<br>พันคน | 4      |
| (2562) อัตราการคลอดในมารดาอายุ 10-14 ปี   | 1.1       | 0.8                     | รายต่อหญิงวัยเดียวกัน<br>พันคน | 2      |
| (2562) สัดส่วนคนสูบบุหรี่   | 6.05      | 2.15                    | ร้อยละ                         | 1      |
| (2562) สัดส่วนคนดื่มสุรา  | 5.93      | 2.21                    | ร้อยละ                         | 2      |
| (2562) อัตราผู้ป่วยทางสุขภาพจิตต่อประชากรแสนคน  | 3,251     | 2,500                   | รายต่อประชากร<br>แสนคน         | 2      |
| (2562) อัตราเพิ่มของการเจ็บป่วยด้วย 5 โรคไม่เรื้อรังที่สำคัญ (โรคหัวใจ เบาหวาน หลอดเลือดสมอง ความดันโลหิตสูง และมะเร็ง) | 5.3       | 4.42                    | ร้อยละ                         | 6      |
| (2562) อัตราการฆ่าตัวตายสำเร็จต่อประชากรแสนคน   | 7.12      | 4.53                    | รายต่อประชากร<br>แสนคน         | 2      |
| (2562) สัดส่วนค่าใช้จ่ายประเภทเวชภัณฑ์และค่าตรวจรักษาพยาบาลต่อค่าใช้จ่ายทั้งหมดของครัวเรือน เฉลี่ยต่อเดือน              | 1.29      | 1.48                    | ร้อยละ                         | 13     |
| (2562) อัตราประชากรต่อแพทย์ 1 คน  | 2,045     | 1,616                   | คน                             | 3      |

| ตัวชี้วัดด้านสังคม (ความยากจน และเหลื่อมล้ำ)                               | ค่าเฉลี่ย | กลุ่มจังหวัดกลางปริมณฑล |                  |        |
|--|-----------|-------------------------|------------------|--------|
|  |           | ค่าสถิติ                | หน่วย            | อันดับ |
| (2562) รายได้ครัวเรือนเฉลี่ย   | 23,359    | 35,911                  | บาทต่อเดือน      | 1      |
| (2562) อัตราส่วนการออมเฉลี่ยต่อรายได้เฉลี่ยของครัวเรือน                    | 21.45     | 19.97                   | ร้อยละ           | 12     |
| (2562) รายได้เฉลี่ยต่อหัวของกลุ่มประชากรร้อยละ 40 ที่มีรายได้ต่ำสุด        | 4,068     | 7,698                   | บาทต่อเดือนต่อคน | 1      |
| (2562) มูลค่าสินทรัพย์ทางการเงินของกลุ่มประชากรร้อยละ 40 ที่มีรายได้ต่ำสุด | 48,858    | 72,798                  | บาทต่อครัวเรือน  | 3      |
| (2562) สัดส่วนครัวเรือนที่มีหนี้ในระบบต่อครัวเรือนที่มีหนี้ทั้งหมด         | 95.61     | 90.81                   | ร้อยละ           | 17     |
| (2562) ค่าสัมประสิทธิ์ความไม่เสมอภาคด้านรายได้ (Gini coefficient)          | 0.41      | 0.332                   | คะแนน Gini (0-1) | 1      |
| (2562) สัดส่วนคนจนด้านรายจ่าย  | 8.05      | 0.42                    | ร้อยละ           | 1      |
| (2562) สัดส่วนหนี้สินเฉลี่ยต่อรายได้เฉลี่ยของครัวเรือนกลุ่มที่ยากจนที่สุด  | 6.6       | 4.1                     | เท่า             | 4      |
| (2562) สัดส่วนมูลค่าหนี้ต่อมูลค่าหนี้ทั้งหมดของครัวเรือน                   | 1.23      | 1                       | ร้อยละ           | 7      |
| (2563) สัดส่วนนักเรียนด้อยโอกาสต่อนักเรียนทั้งหมด                          | 61.81     | 28.13                   | ร้อยละ           | 1      |

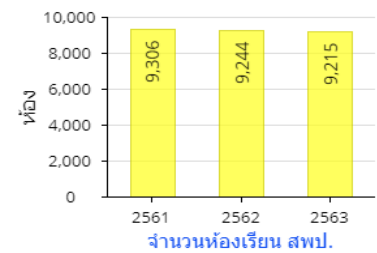
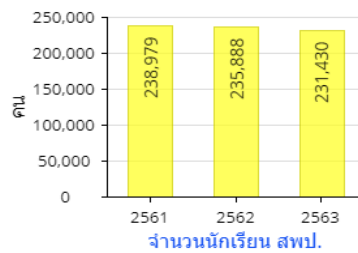
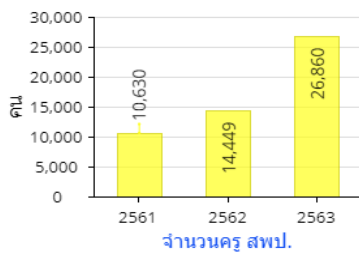
| ตัวชี้วัดด้านสังคม (ชุมชนและครอบครัว)   | ค่าเฉลี่ย | กลุ่มจังหวัดกลางปริมณฑล |                   |        |
|---|-----------|-------------------------|-------------------|--------|
|   |           | ค่าสถิติ                | หน่วย             | อันดับ |
| (2562) สัดส่วนของครอบครัวขยาย   | 32.83     | 24.07                   | ร้อยละ            | 16     |
| (2562) อัตราเด็กที่อยู่ในการคุมประพฤติ  | 0.16      | 0.09                    | คดีต่อเยาวชนพันคน | 7      |
| (2563) สัดส่วนองค์กรปกครองส่วนท้องถิ่นที่มีการบริหารจัดการที่ดี (ที่ผ่านเกณฑ์ประเมินและที่ได้รับรางวัลทุกประเภท) ต่อองค์กรปกครองส่วนท้องถิ่นทั้งหมด | 2.79      | 2.53                    | ร้อยละ            | 12     |
| (2562) สัดส่วนศูนย์การเรียนรู้ชุมชนต่อจำนวนหมู่บ้าน   | 41.41     | 37.8                    | ร้อยละ            | 13     |

| ตัวชี้วัดด้านสังคม (ชุมชนและครอบครัว)   | ค่าเฉลี่ย | กลุ่มจังหวัดกลางปริมณฑล |                          |        |
|---|-----------|-------------------------|--------------------------|--------|
|   |           | ค่าสถิติ                | หน่วย                    | อันดับ |
| (2562) สัดส่วนศูนย์พัฒนาเด็กเล็กต่อจำนวนหมู่บ้าน  | 81.02     | 63.71                   | ร้อยละ                   | 15     |
| (2561) จำนวนองค์กรชุมชนต่อประชากรแสนคน  | 152.7     | 29.6                    | แห่ง                     | 18     |
| (2562) สัดส่วนองค์กรชุมชน (สหกรณ์และกลุ่มเกษตรกร) ที่มีเสถียรภาพทางการเงินอยู่ในระดับมั่นคงถึงดีมาก | 58.36     | 72.44                   | ร้อยละ                   | 2      |
| (2562) สัดส่วนครัวเรือนที่มีคนในครัวเรือนเป็นสมาชิกกลุ่มหรือองค์กรในท้องถิ่น                        | 68.46     | 40.85                   | ร้อยละ                   | 18     |
| (2562) สัดส่วนครัวเรือนมีส่วนร่วมทำกิจกรรมสาธารณะเพื่อประโยชน์ชุมชนหรือท้องถิ่น                     | 99.63     | 99.35                   | ร้อยละ                   | 15     |
| (2562) สัดส่วนครัวเรือนที่มีรายได้สูงกว่ารายจ่ายร้อยละ 10 ขึ้นไป                                    | 53.75     | 59.85                   | ร้อยละ                   | 2      |
| (2562) สัดส่วนครัวเรือนที่มีบ้านและที่ดินเป็นของตนเอง   | 78.02     | 50.93                   | ร้อยละ                   | 17     |
| (2562) สัดส่วนครัวเรือนที่มีน้ำประปาใช้ในครัวเรือน  | 84.6      | 95.53                   | ร้อยละ                   | 3      |
| (2562) สัดส่วนครัวเรือนมีน้ำใช้เพียงพอตลอดปี อย่างน้อยคนละ 45 ลิตรต่อวัน                            | 99.88     | 99.97                   | ร้อยละ                   | 3      |
| (2562) อัตราฟุ้งฟิง   | 51.6      | 48.11                   | ร้อยละ                   | 2      |
| (2562) สัดส่วนผู้สูงอายุที่อาศัยอยู่ลำพังคนเดียว  | 8.3       | 4.96                    | ร้อยละ                   | 1      |
| (2562) อัตราการจดทะเบียนหย่า  | 5.87      | 5.78                    | คู่ต่อพันครัวเรือน       | 14     |
| (2562) อัตราเหตุการณ์ความรุนแรงในครอบครัว   | 7.48      | 3.01                    | เหตุการณ์ต่อแสนครัวเรือน | 1      |

| ตัวชี้วัดด้านสังคม (สวัสดิการด้านสังคม)                   | ค่าเฉลี่ย | กลุ่มจังหวัดกลางปริมณฑล |        |        |
|---|-----------|-------------------------|--------|--------|
|   |           | ค่าสถิติ                | หน่วย  | อันดับ |
| (2563) สัดส่วนประชากรที่เข้าถึงสิทธิสวัสดิการประกันสุขภาพ | 96.74     | 91.71                   | ร้อยละ | 17     |
| (2563) สัดส่วนประชากรผู้ไปใช้สิทธิประกันสุขภาพ            | 43.86     | 29.21                   | ร้อยละ | 18     |

| ตัวชี้วัดด้านสังคม (สวัสดิการด้านสังคม)                                    | ค่าเฉลี่ย | กลุ่มจังหวัดกลางปริมณฑล |               |        |
|--|-----------|-------------------------|---------------|--------|
|  |           | ค่าสถิติ                | หน่วย         | อันดับ |
| (2561) สัดส่วนแรงงานนอกระบบที่อยู่ในระบบประกันสังคมต่อกำลังแรงงานทั้งหมด   | 7.4       | 5.02                    | ร้อยละ        | 18     |
| (2562) สัดส่วนแรงงานที่เป็นสมาชิกกองทุนการออมแห่งชาติต่อกำลังแรงงานทั้งหมด | 6.96      | 1.14                    | ร้อยละ        | 18     |
| (2562) สัดส่วนคนพิการได้รับการดูแลจากคนในครัวเรือน ชุมชนหรือภาครัฐ         | 99.98     | 99.98                   | ร้อยละ        | 8      |
| (2563) จำนวนนักเรียนพิการเรียนร่วมเฉลี่ยต่อโรงเรียน                        | 13        | 16                      | คนต่อโรงเรียน | 3      |
| (2563) จำนวนการขอรับความช่วยเหลือจากกองทุนยุติธรรม                         | 287       | 247                     | ราย           | 10     |

📖 สถานการณ์ด้านการศึกษา



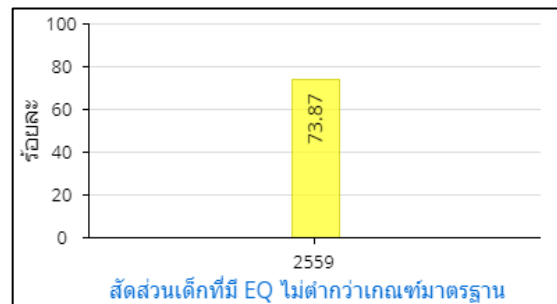
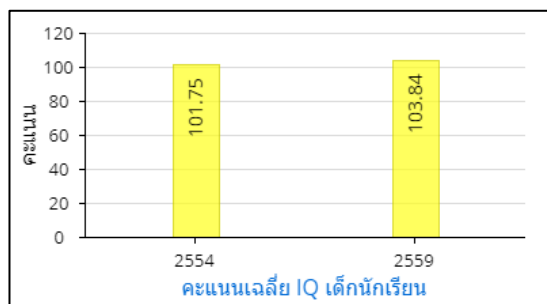
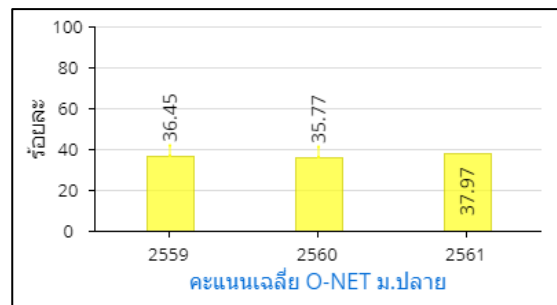
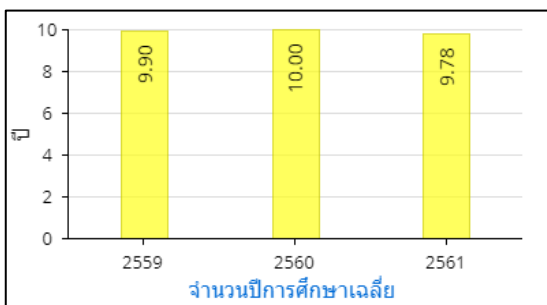
อัตราส่วนครูต่อนักเรียน

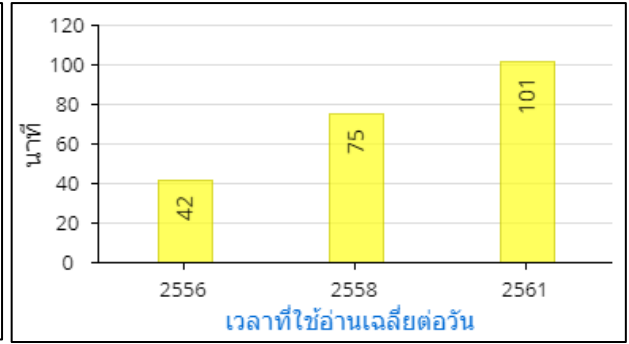
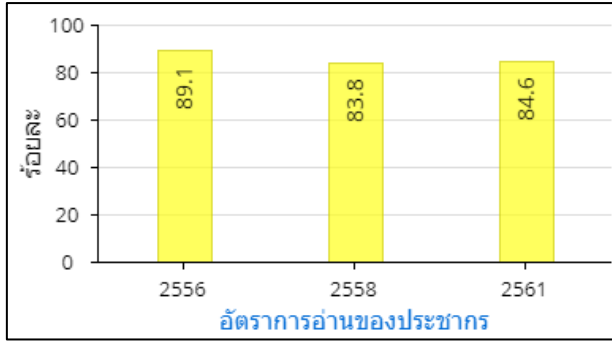
1 : 9



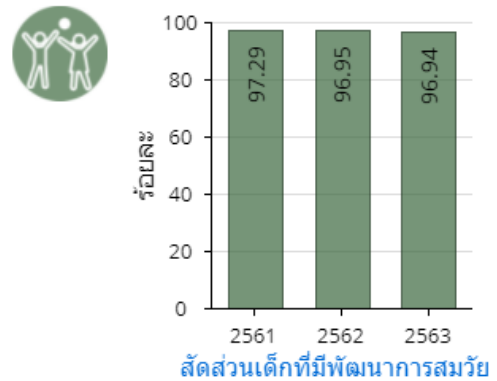
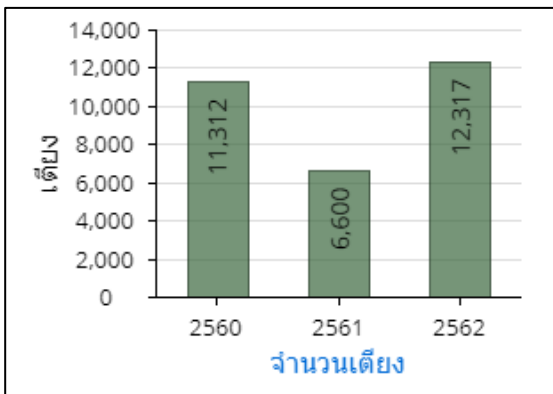
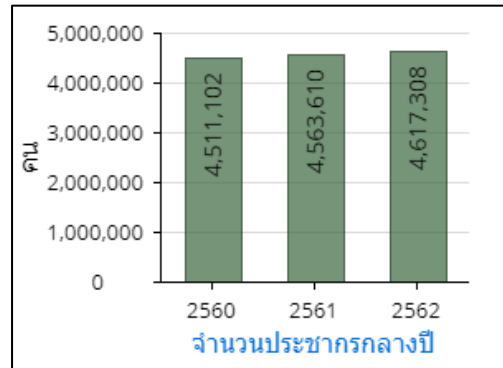
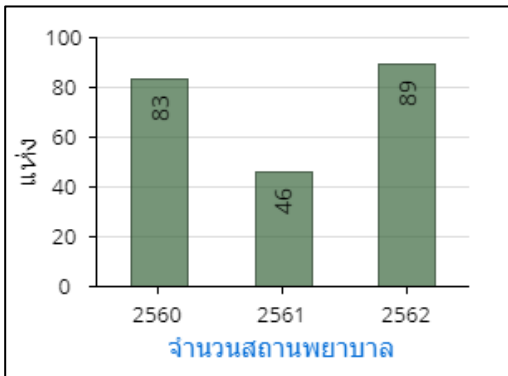
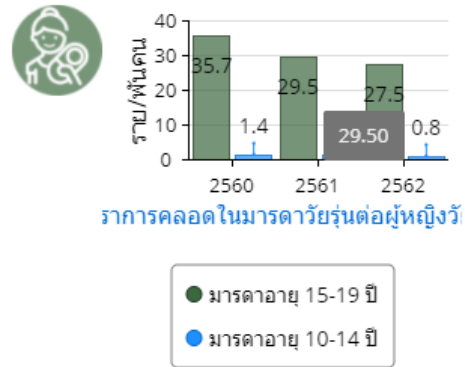
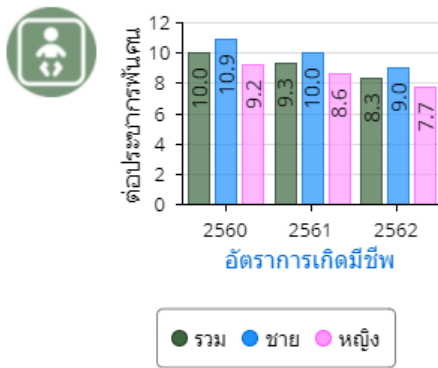
จำนวนนักเรียนเฉลี่ยต่อห้อง

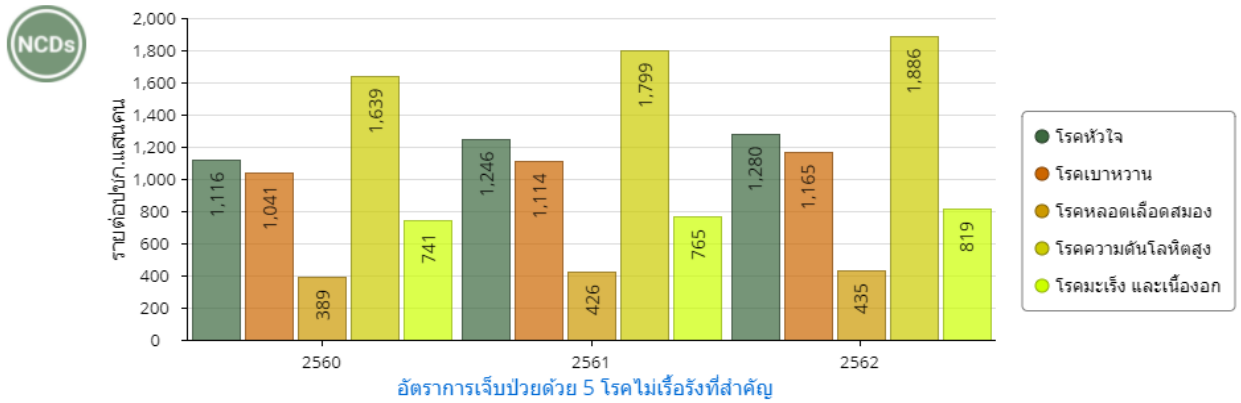
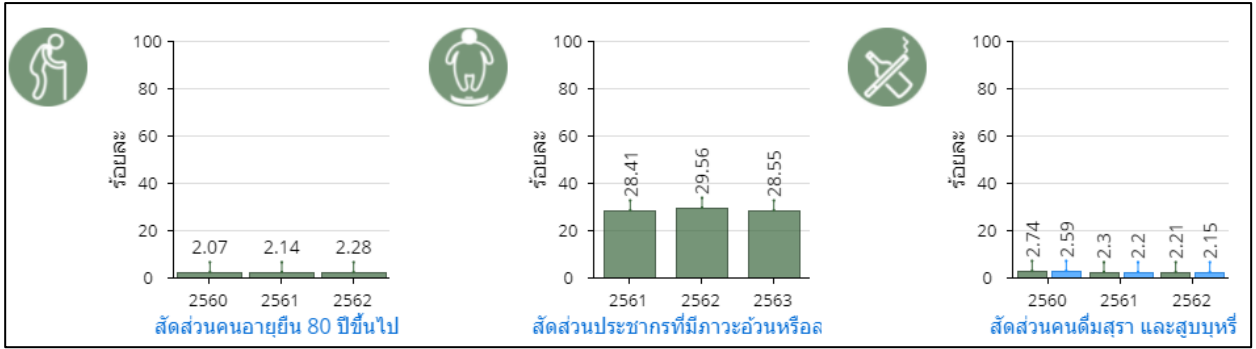
25 : 1



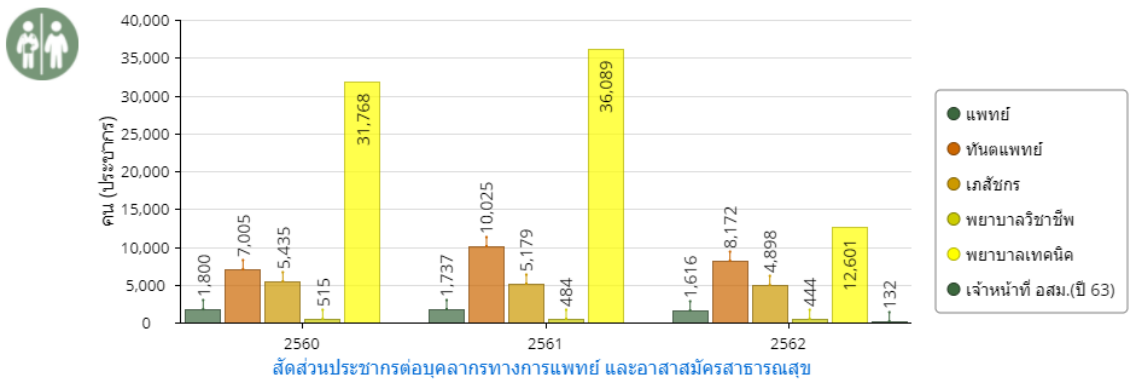
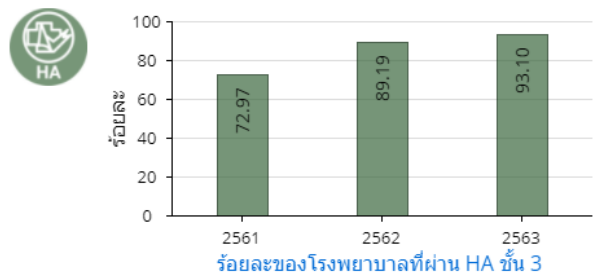
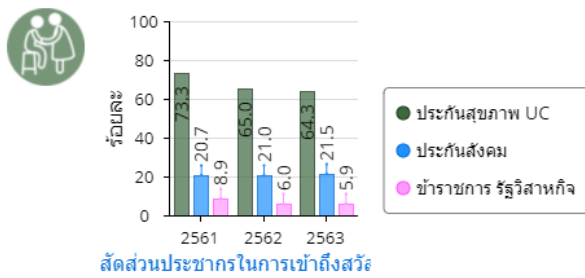


สถานะด้านสุขภาพของประชากร





**ทรัพยากรสาธารณสุขและการบริการด้านสุขภาพ**



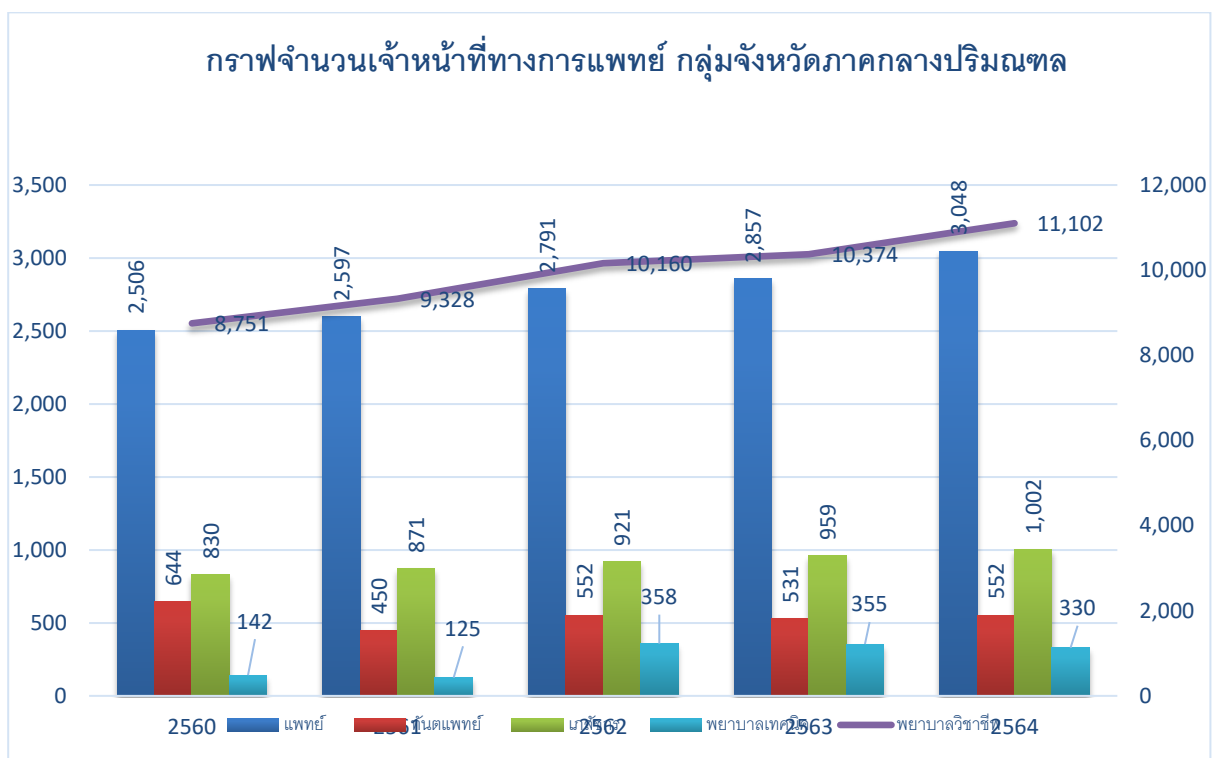
**อัตราส่วน ปชก.ต่อสถานพยาบาล 51,880 : 1**      **อัตราส่วน ปชก.ต่อเตียง 375 : 1**

\*\*ข้อมูลสนับสนุนเพิ่มเติม

จำนวนบุคลากรทางการแพทย์ของกลุ่มจังหวัดภาคกลางปริมณฑล

| ปี   | แพทย์ | ทันตแพทย์ | เภสัชกร | พยาบาล<br>วิชาชีพ | พยาบาล<br>เทคนิค | รวมบุคลากร<br>ทางการแพทย์ |
|------|-------|-----------|---------|-------------------|------------------|---------------------------|
| 2560 | 2,506 | 644       | 830     | 8,751             | 142              | 12,873                    |
| 2561 | 2,597 | 450       | 871     | 9,328             | 125              | 13,371                    |
| 2562 | 2,791 | 552       | 921     | 10,160            | 358              | 14,782                    |
| 2563 | 2,857 | 531       | 959     | 10,374            | 355              | 15,076                    |
| 2564 | 3,048 | 552       | 1,002   | 10,102            | 330              | 16,034                    |

ที่มา : สำนักงานสถิติแห่งชาติ





จำนวนบุคลากรทางการแพทย์ของกลุ่มจังหวัดภาคกลางปริมณฑล  
จำแนกในแต่ละจังหวัด

| จังหวัด | บุคลากรทางการแพทย์ | ปี 2560 | ปี 2561 | ปี 2562 | ปี 2563 | ปี 2564 |
|---------|--------------------|---------|---------|---------|---------|---------|
| นครปฐม  | แพทย์              | 496     | 527     | 541     | 546     | 605     |
|         | ทันตแพทย์          | 110     | 101     | 119     | 114     | 120     |
|         | เภสัชกร            | 163     | 178     | 182     | 188     | 197     |
|         | พยาบาลวิชาชีพ      | 1,941   | 1,973   | 2,096   | 2,160   | 2,296   |
|         | พยาบาลเทคนิค       | 47      | 44      | 36      | 38      | 21      |
| นนทบุรี | แพทย์              | 674     | 682     | 660     | 772     | 826     |
|         | ทันตแพทย์          | 174     | 155     | 151     | 130     | 134     |
|         | เภสัชกร            | 226     | 236     | 251     | 272     | 275     |
|         | พยาบาลวิชาชีพ      | 2,752   | 2,923   | 2,936   | 3,073   | 3,267   |
|         | พยาบาลเทคนิค       | 40      | 25      | 23      | 21      | 18      |

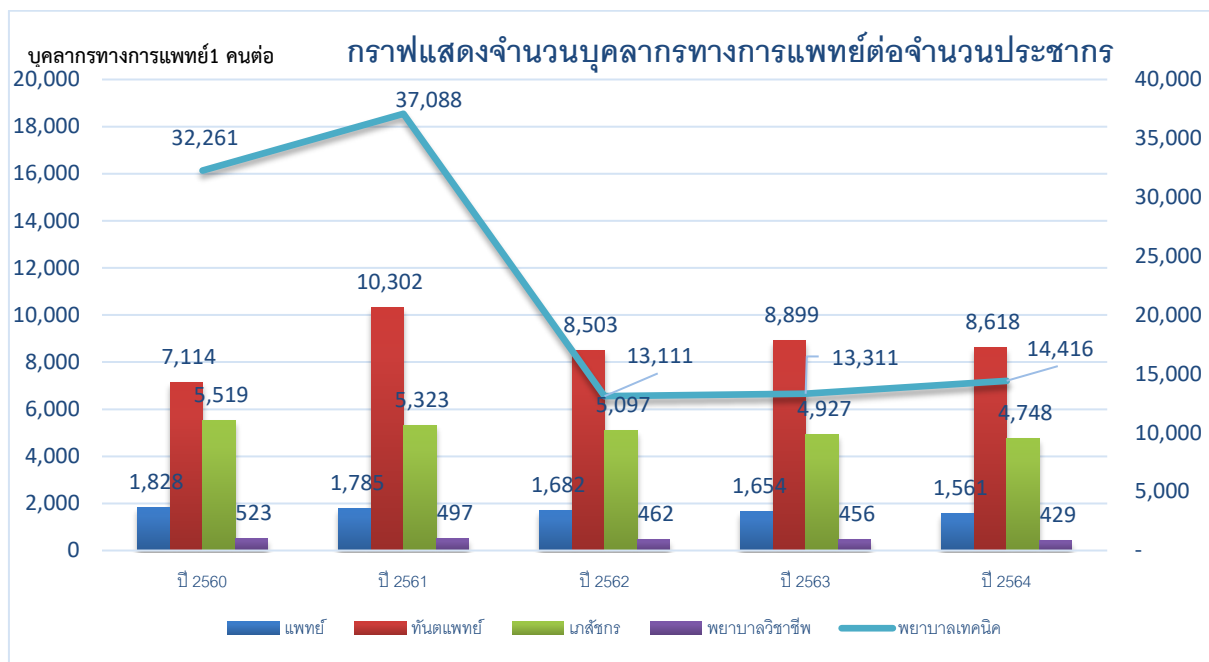
| จังหวัด     | บุคลากรทางการแพทย์ | ปี 2560 | ปี 2561 | ปี 2562 | ปี 2563 | ปี 2564 |
|-------------|--------------------|---------|---------|---------|---------|---------|
| ปทุมธานี    | แพทย์              | 782     | 805     | 866     | 893     | 943     |
|             | ทันตแพทย์          | 174     | 110     | 185     | 190     | 201     |
|             | เภสัชกร            | 200     | 210     | 215     | 216     | 246     |
|             | พยาบาลวิชาชีพ      | 2,082   | 2,213   | 2,248   | 2,230   | 2,513   |
|             | พยาบาลเทคนิค       | 24      | 20      | 16      | 15      | 14      |
| สมุทรปราการ | แพทย์              | 554     | 583     | 724     | 646     | 674     |
|             | ทันตแพทย์          | 186     | 84      | 97      | 97      | 97      |
|             | เภสัชกร            | 241     | 247     | 273     | 283     | 284     |
|             | พยาบาลวิชาชีพ      | 1,976   | 2,219   | 2,880   | 2,911   | 3,026   |
|             | พยาบาลเทคนิค       | 31      | 36      | 283     | 281     | 277     |

ที่มา : สำนักงานสถิติแห่งชาติ

จำนวนบุคลากรทางการแพทย์ต่อประชากรของกลุ่มจังหวัดภาคกลางปริมณฑล

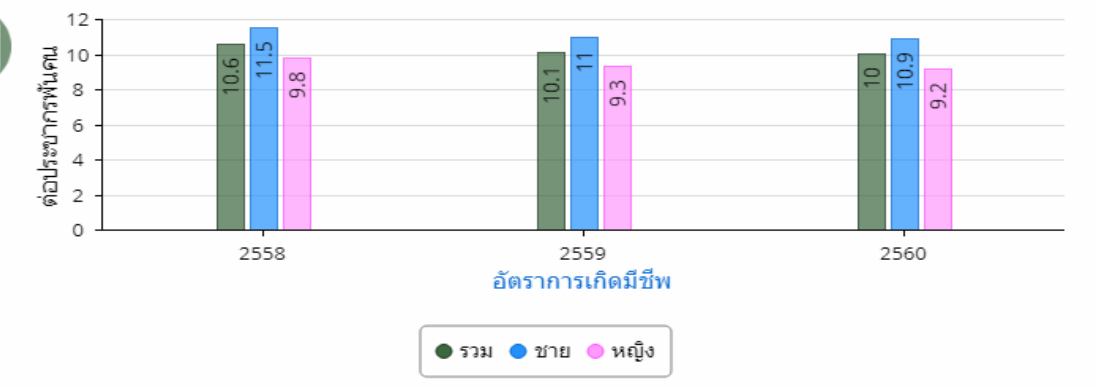
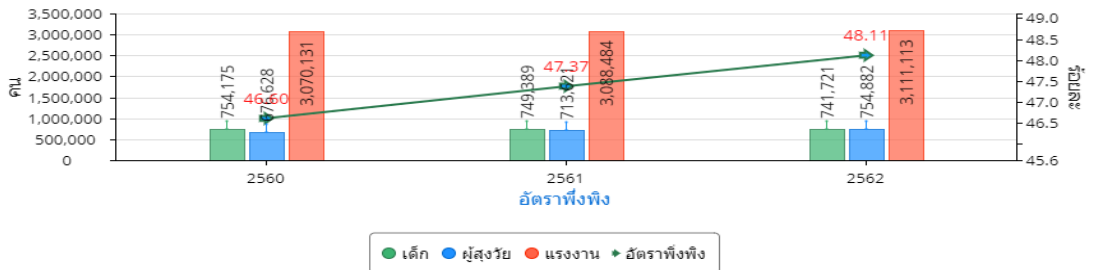
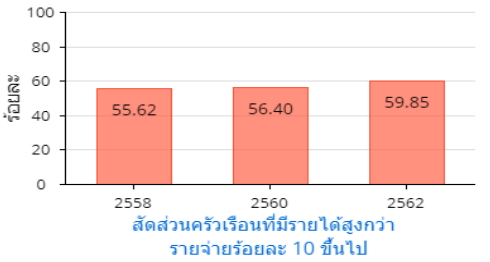
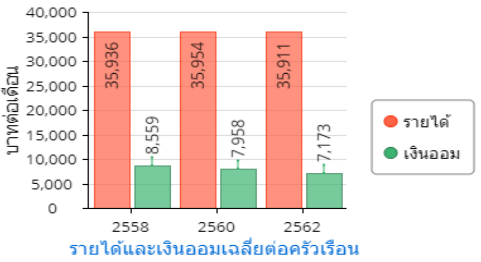
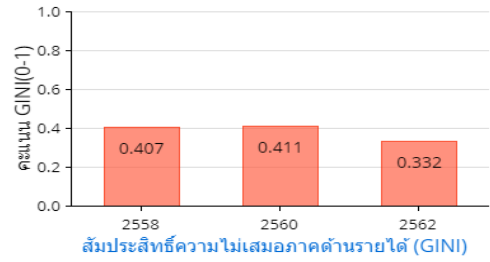
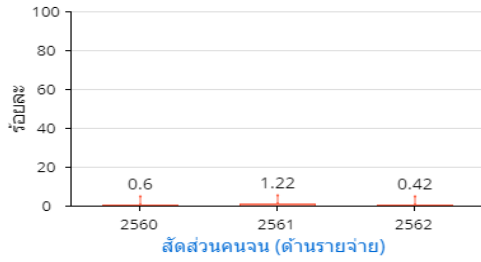
| บุคลากรทางการแพทย์ต่อประชากร | แพทย์ | ทันตแพทย์ | เภสัชกร | พยาบาลวิชาชีพ | พยาบาลเทคนิค |
|------------------------------|-------|-----------|---------|---------------|--------------|
| ปี 2560                      | 1,828 | 7,114     | 5,519   | 523           | 32,261       |
| ปี 2561                      | 1,785 | 10,302    | 5,323   | 497           | 37,088       |
| ปี 2562                      | 1,682 | 8,503     | 5,097   | 462           | 13,111       |
| ปี 2563                      | 1,654 | 8,899     | 4,927   | 456           | 13,311       |
| ปี 2564                      | 1,561 | 8,618     | 4,748   | 429           | 14,416       |

ที่มา : สำนักงานสถิติแห่งชาติ



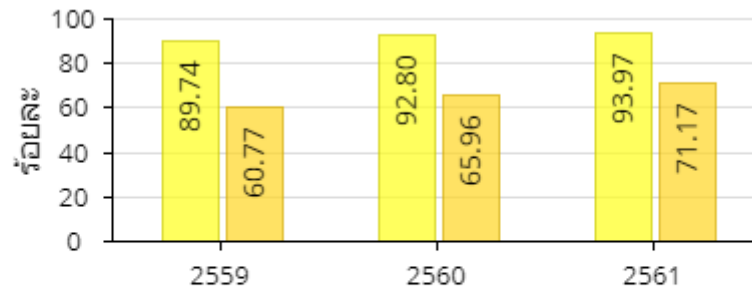
กำลังคนด้านสุขภาพ 5 สาขาหลัก ได้แก่ แพทย์ ทันตแพทย์ เภสัชกร พยาบาลวิชาชีพ และพยาบาลเทคนิค มีแนวโน้มที่ดีขึ้นมาก เมื่อเปรียบเทียบกับช่วงเวลา 4 - 5 ปีที่ผ่านมา ทั้งนี้ อัตราส่วนประชากรต่อแพทย์ลดลงจากประมาณ 1,654 : 1 ในปี พ.ศ. 2563 เหลือประมาณ 1,561 : 1 ในปี พ.ศ. 2564 ในขณะที่อัตราส่วนประชากรต่อทันตแพทย์ ลดลงจากประมาณ 8,899 : 1 ในปีพ.ศ. 2563 เหลือประมาณ 8,618 : 1 ในปีพ.ศ. 2564 อัตราส่วนประชากรต่อเภสัชกร ลดลงจากประมาณ 4,927 : 1 ในปีพ.ศ. 2563 เหลือประมาณ 4,748 : 1 ในปีพ.ศ. 2564 และอัตราส่วนประชากรต่อพยาบาลวิชาชีพ ลดลงจากประมาณ 456 : 1 ในปี พ.ศ. 2563 เหลือประมาณ 429 : 1 ในปี พ.ศ. 2564 และอัตราส่วนประชากรต่อพยาบาลเทคนิค ที่เพิ่มขึ้นระยะเวลา 3 ปี จากประมาณ 13,111 : 1 ในปี พ.ศ. 2562 จาก 13,311 : 1 ในปี พ.ศ. 2563 และ ในปี พ.ศ. 2564 กลับมีแนวโน้มที่เพิ่มขึ้นเป็น ประมาณ 14,415 : 1

สถานการณ์ด้านความยากจนและเหลื่อมล้ำ



การเข้าถึงบริการสาธารณะ

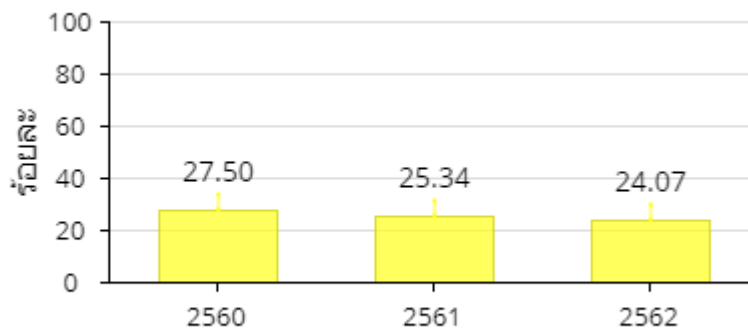




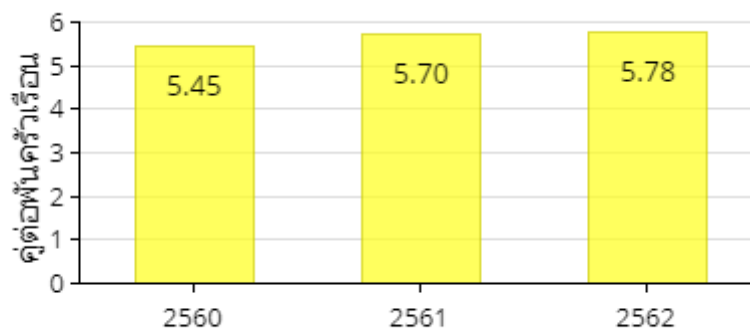
สัดส่วนประชากรที่มีโทรศัพท์มือถือ และเข้าถึงอินเทอร์เน็ต

● โทรศัพท์มือถือ ● อินเทอร์เน็ต

### ครอบครัวและความอบอุ่น

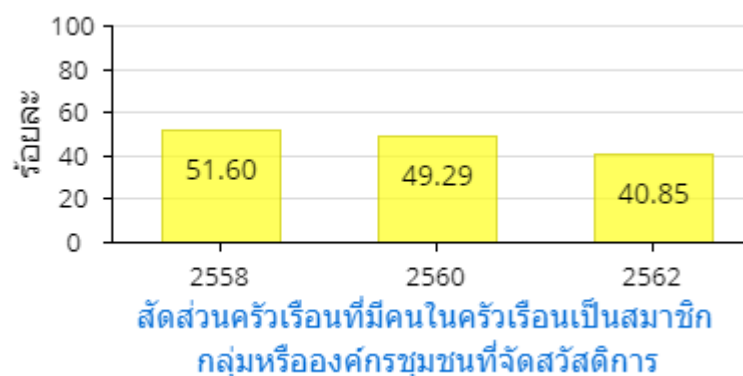
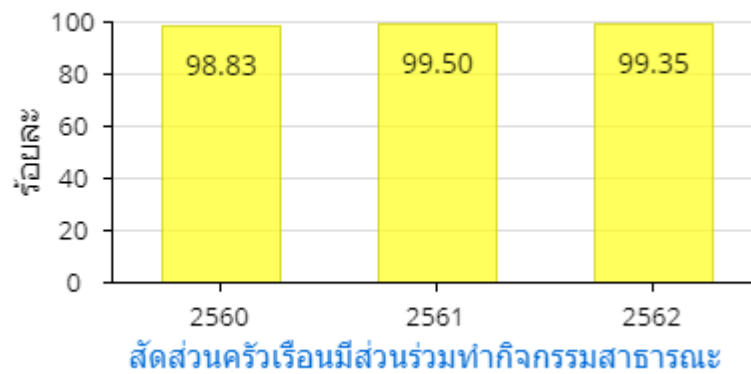
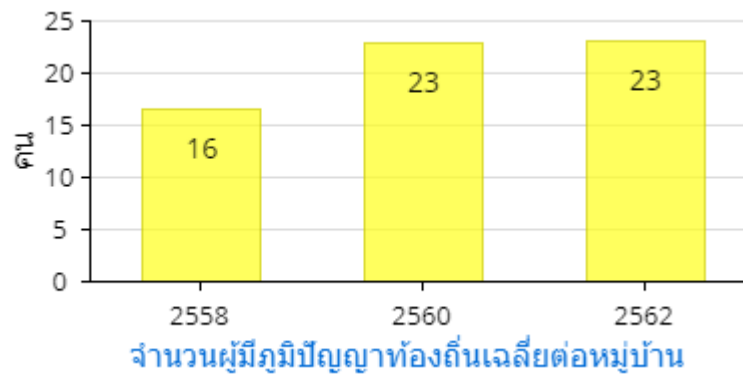
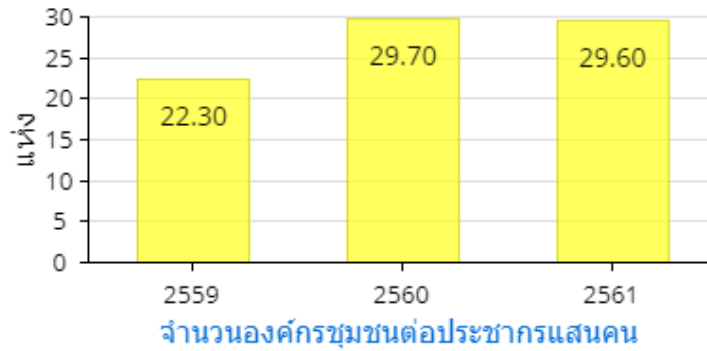


สัดส่วนครอบครัวขยาย



อัตราการจดทะเบียนหย่า

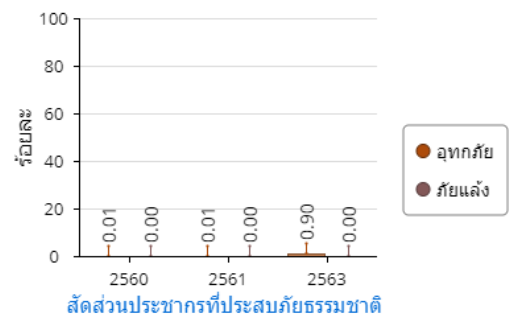
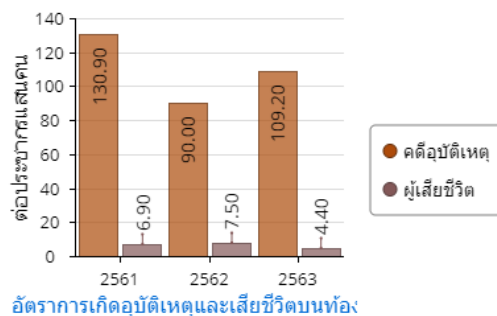
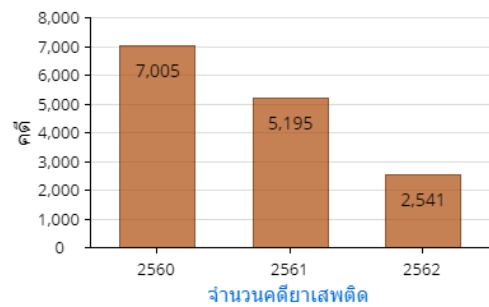
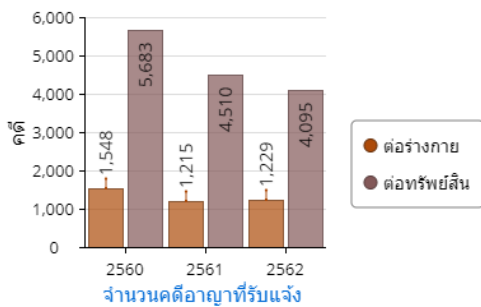
การมีส่วนร่วมชุมชน



## 1.6 ข้อมูลด้านความมั่นคง

| ตัวชี้วัดด้านความมั่นคง<br>(ความปลอดภัยในชีวิตและทรัพย์สิน)   | ค่าเฉลี่ย | กลุ่มจังหวัดกลางปริมณฑล |                    |        |
|---|-----------|-------------------------|--------------------|--------|
|   |           | ค่าสถิติ                | หน่วย              | อันดับ |
| (2563) อัตราการเสียชีวิตจากอุบัติเหตุบนท้องถนนต่อประชากรแสนคน | 11.6      | 4.4                     | รายต่อประชากรแสนคน | 1      |
| (2562) จำนวนคดีอาชญากรรม                                      | 9,771     | 2,541                   | คดี                | 1      |
| (2562) อัตราการเกิดคดีอาชญากรรมต่อประชากรแสนคน                | 90        | 113                     | คดีต่อประชากรแสนคน | 14     |
| (2562) สัดส่วนคดีที่จับกุมได้ต่อคดีที่รับแจ้ง                 | 82.65     | 85.14                   | ร้อยละ             | 8      |

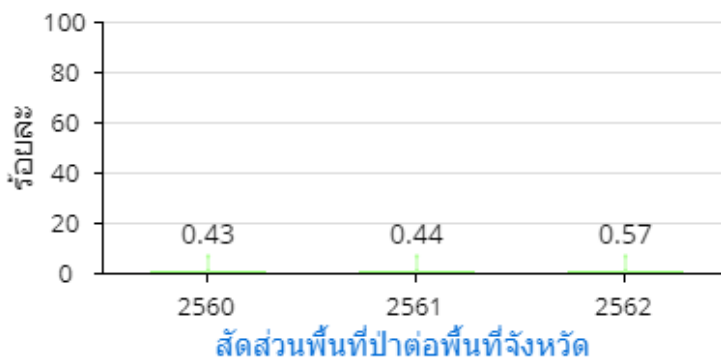
### 📌 ความมั่นคงปลอดภัยในชีวิตและทรัพย์สิน

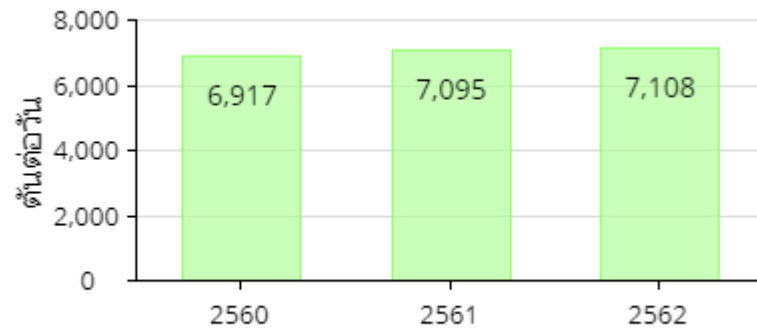
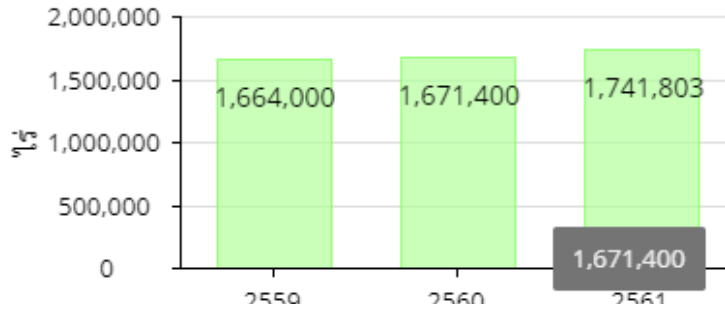


### 1.7 ข้อมูลด้านทรัพยากรธรรมชาติ และสิ่งแวดล้อม

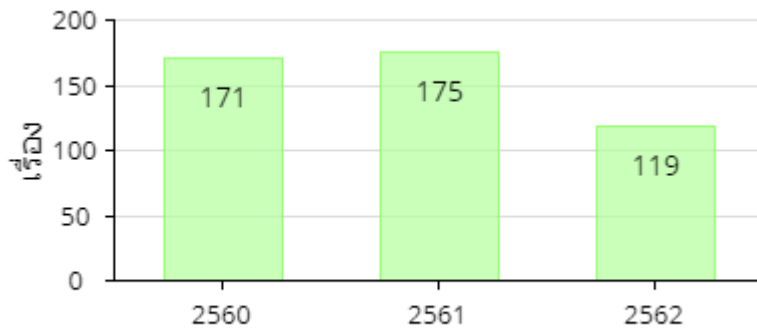
| ตัวชี้วัดด้านทรัพยากร/สวล. (ทรัพยากรทางธรรมชาติ และสิ่งแวดล้อม) | ค่าเฉลี่ย  | กลุ่มจังหวัดกลางปริมณฑล |                  |        |
|---|------------|-------------------------|------------------|--------|
|   |            | ค่าสถิติ                | หน่วย            | อันดับ |
| (2562) สัดส่วนพื้นที่ป่าไม้ต่อพื้นที่จังหวัด                    | 31.77      | 0.57                    | ร้อยละ           | 18     |
| (2562) สัดส่วนพื้นที่ป่าเพื่อการอนุรักษ์ต่อพื้นที่จังหวัด       | 20.97      | 0.02                    | ร้อยละ           | 18     |
| (2562) สัดส่วนพื้นที่ป่าเศรษฐกิจต่อพื้นที่จังหวัด               | 2.71       | 0.04                    | ร้อยละ           | 18     |
| (2562) พื้นที่ป่าชายเลน   | 247,468.36 | 21,087.06               | ไร่              | 7      |
| (2563) ผลตรวจวัดคุณภาพน้ำ (WQI)                                 | 67         | 54                      | คะแนน<br>(1-100) | 18     |
| (2562) ผลตรวจวัดคุณภาพน้ำทะเลชายฝั่ง (MWQI)                     | 68         | 17                      | คะแนน<br>(1-100) | 6      |
| (2562) สัดส่วนจำนวนวันที่มีคุณภาพอากาศในเกณฑ์มาตรฐาน            | 89         | 92                      | ร้อยละ           | 8      |
| (2562) สัดส่วนขยะมูลฝอยชุมชนที่นำไปใช้ประโยชน์                  | 48.05      | 28.38                   | ร้อยละ           | 16     |
| (2562) สัดส่วนของขยะมูลฝอยชุมชนที่ได้รับการจัดการอย่างถูกต้อง   | 73.14      | 64.35                   | ร้อยละ           | 16     |
| (2562) ปริมาณขยะมูลฝอยที่เกิดขึ้น                               | 3,616      | 7,108                   | ตันต่อวัน        | 18     |
| (2563) ปริมาณกากอุตสาหกรรมอันตรายที่เข้าสู่ระบบการจัดการ        | 66,455.93  | 180,553.76              | ตัน              | 2      |
| (2562) จำนวนเรื่องร้องเรียนด้านปัญหามลพิษ                       | 21         | 119                     | เรื่อง           | 18     |

#### ทรัพยากร และสิ่งแวดล้อม

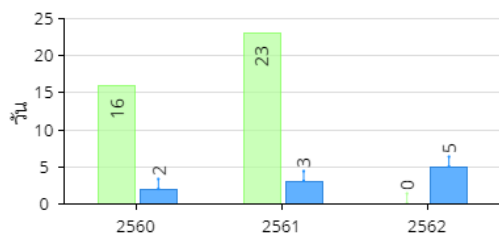




ปริมาณขยะมูลฝอยเฉลี่ย

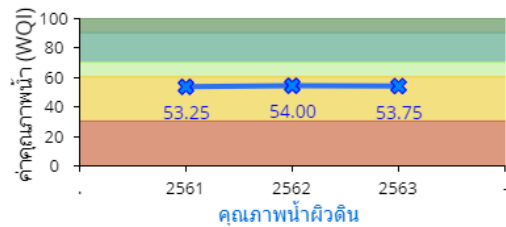


จำนวนเรื่องร้องเรียนด้านปัญหามลพิษ



จำนวนวันที่ตรวจพบสารมลพิษในอากาศเกินค่ามาตรฐาน

PM 2.5 PM 10

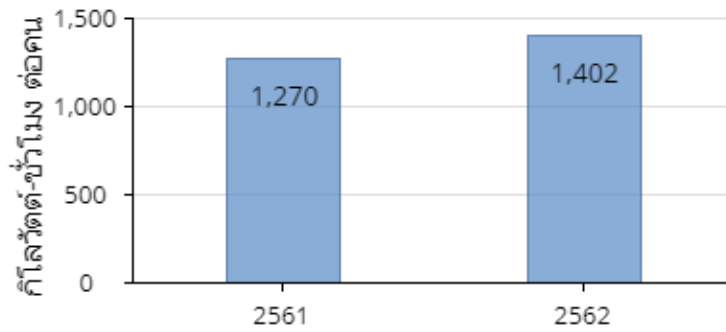


คุณภาพน้ำผิวดิน

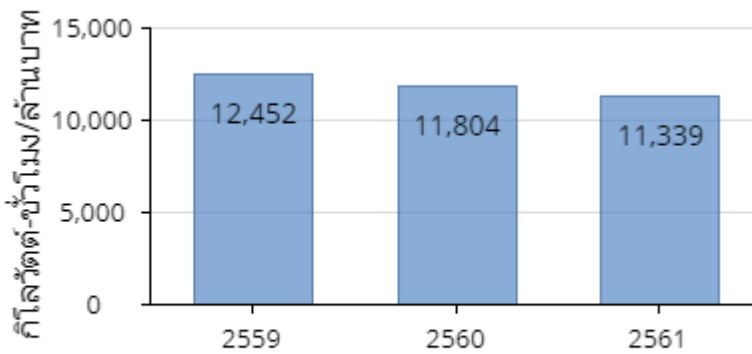
เลื่อนโทรมมาก    พอใช้    คุณภาพดีมาก  
 เลื่อนโทรม    คุณภาพดี    \* คุณภาพน้ำผิวดิน



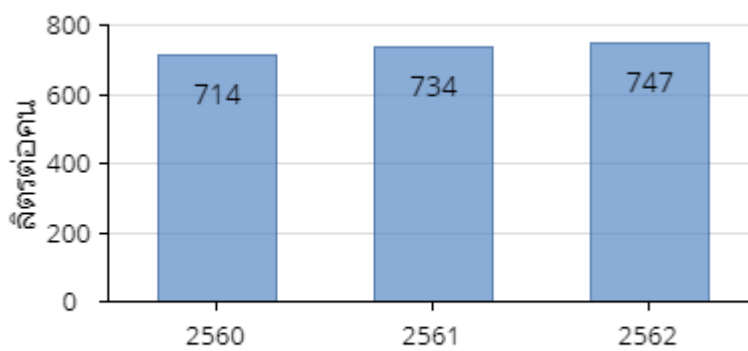
📦 การใช้พลังงาน



สัดส่วนปริมาณการใช้ไฟฟ้า  
ภาคครัวเรือนต่อประชากร



สัดส่วนปริมาณการใช้ไฟฟ้า  
ไม่ใช่ภาคครัวเรือนต่อ GPP



สัดส่วนปริมาณการใช้น้ำมันเชื้อเพลิง  
เพื่อยานพาหนะต่อประชากร

## 1.8 ข้อมูลด้านการท่องเที่ยว

กลุ่มจังหวัดภาคกลางภาคกลางปริมณฑล มีแหล่งท่องเที่ยวที่น่าสนใจ ที่สามารถสร้างรายได้จากนักท่องเที่ยวทั้งชาวไทยและชาวต่างชาติ เนื่องจากอยู่ใกล้กรุงเทพมหานคร สามารถเดินทางท่องเที่ยวได้ภายใน 1 วัน เหมาะกับการท่องเที่ยวแบบ One day Trip ของคนกรุงเทพมหานคร ที่ต้องการวันพักผ่อนประจำสัปดาห์ เพื่อผ่อนคลายจากการทำงาน ทั้งแหล่งท่องเที่ยวตามธรรมชาติทางสายน้ำ หรือการท่องเที่ยวเชิงนิเวศน์ ชุมชนท่องเที่ยวเชิงอนุรักษ์ เช่น ตลาดน้ำ ตลาดโบราณโฮมสเตย์วัฒนธรรมตามลุ่มแม่น้ำเจ้าพระยาลุ่มแม่น้ำท่าจีน

### ข้อมูลแหล่งท่องเที่ยวในกลุ่มจังหวัดภาคกลางปริมณฑล แยกเป็นรายจังหวัด

- **จังหวัดนครปฐม**

จังหวัดนครปฐมจัดกิจกรรมส่งเสริมการท่องเที่ยวและสืบสานวัฒนธรรมประเพณีของไทยอย่างต่อเนื่องรวมทั้งได้จัดทำแผนยุทธศาสตร์เกี่ยวกับการพัฒนาและส่งเสริมการท่องเที่ยวของจังหวัดซึ่งจะทำให้ภาคการท่องเที่ยวมีการเจริญเติบโตมากขึ้นสถานที่ท่องเที่ยวสำคัญในจังหวัดนครปฐมได้แก่องค์พระปฐมเจดีย์ พระราชวังสนามจันทร์พุทธมณฑลพิพิธภัณฑสถานแห่งชาติพิพิธภัณฑฯ หุ่นขี้ผึ้งวัดไร่ขิงตลาดน้ำดอนหวายตลาดน้ำลำพญาและลานแสดงช้างและฟาร์มจระเข้สามพรานฯลฯ

#### อำเภอเมืองนครปฐม



#### วัดพระปฐมเจดีย์ราชวรมหาวิหาร

เป็นที่ประดิษฐานของพระร่วงโรจนฤทธิ์พระอารามหลวงชั้นเอก ชนิดราชวรมหาวิหารตั้งอยู่ในบริเวณใจกลางเมืองนครปฐมเป็นที่ประดิษฐานองค์พระปฐมเจดีย์อันเก่าแก่ที่มีอายุยาวนานนับพันปีและมีชื่อเสียงเป็นที่รู้จักโดยทั่วไปอีกทั้งยังเป็นสิ่งที่เปรียบเสมือนสัญลักษณ์ของชาวจังหวัดนครปฐมอีกด้วยปูชนียสถานสำคัญแห่งนี้เชื่อกันว่าพระปฐมเจดีย์เป็นเจดีย์องค์แรกที่สร้างขึ้นในประเทศไทยมีพระร่วงโรจนฤทธิ์ประดิษฐานในซุ้มวิหารทางทิศเหนือหน้าองค์พระปฐมเจดีย์



#### พิพิธภัณฑสถานแห่งชาติพระปฐมเจดีย์

ตั้งอยู่บริเวณองค์พระปฐมเจดีย์ทางด้านทิศตะวันออกเป็นที่รวบรวมเก็บรักษาโบราณวัตถุซึ่งส่วนใหญ่เป็นศิลปะสมัยทวารวดีเปิดให้ชมวันพุธ – วันอาทิตย์เวลา 09.00–16.00 น. อัตราค่าเข้าชมคนละ 20 บาทชาวต่างประเทศคนละ 100 บาท

### พระราชวังสนามจันทร์

พระราชวังสนามจันทร์ตั้งอยู่ห่างจากองค์พระปฐมเจดีย์ไปทางทิศตะวันตกประมาณ 2 กิโลเมตรเป็นพระราชวังของกษัตริย์ในสมัยโบราณใกล้เคียงกับเนินปราสาทมีสระน้ำใหญ่แห่งหนึ่งซึ่งมีชื่อเรียกขานกันมาแต่เดิมว่าสระน้ำจันทร์ครั้นต่อมาพระบาทสมเด็จพระมงกุฎเกล้าเจ้าอยู่หัวรัชกาลที่ 6 มีพระราชประสงค์ที่จะสร้างพระราชวังที่ประทับขึ้นณเมืองนครปฐมสำหรับเป็นที่ประทับแปรพระราชฐานในโอกาสเสด็จมาสักการะองค์พระปฐมเจดีย์และเพื่อประทับพักผ่อนพระราชอิริยาบถทรงเลือกจังหวัดนครปฐมโดยได้พระราชทานนามว่า "พระราชวังสนามจันทร์"



### วัดพระประโทณเจดีย์

วัดพระประโทณเจดีย์อยู่บริเวณริมถนนเพชรเกษมห่างจากองค์พระปฐมเจดีย์ไปทางทิศตะวันออกประมาณ 1 กิโลเมตรเศษขององค์พระประโทณเจดีย์สูง 50 เมตรฐานสี่เหลี่ยมจัตุรัสกว้างด้านละ 60 เมตรมีบันได 57 ขั้นพระปรางค์ที่ตั้งอยู่บนสุดเป็นลักษณะแบบรัตนโกสินทร์วัดพระประโทณเจดีย์ได้ยกฐานะขึ้นเป็นพระอารามหลวงชั้นตรี ชนิดวรวิหารภายในบริเวณวัดยังมีปูชนียวัตถุเช่นพระเขี้ยวแก้วทษานทองจำลองรอยพระพุทธรูปบาทหลวงพ่อโตซึ่งเป็นพระพุทธรูปปางมารวิชัยศิลปะสมัยเชียงแสน



### อำเภอกำแพงแสน



#### สวนป่าสมุนไพรวัดปลักไม้ลาย

ตั้งอยู่ที่ตำบลทุ่งขวางอำเภอกำแพงแสนห่างจากนครปฐมไปตามถนนมาลัยแมนประมาณ 20 กิโลเมตรเป็นสวนสมุนไพรประมาณ 500 ชนิดบนเนื้อที่จำนวน 92 ไร่มีการวางแผนโบราณอบสมุนไพรรักษาและการปฏิบัติธรรม

### สวนพฤกษศาสตร์และสวนสนปาล์ม

ตั้งอยู่ในมหาวิทยาลัยเกษตรศาสตร์วิทยาเขตกำแพงแสนซึ่งภายในมหาวิทยาลัยมีโครงการต่างๆที่ให้ความรู้แก่เกษตรกรและผู้สนใจมีการจำลองเทคโนโลยีเกษตรระบบชลประทานอุทยานแมลง – ผีเสื้อแปลงปลูกพืชและปาล์มชนิดต่างๆ

## เมืองเก่ากำแพงแสน

เป็นเมืองโบราณสมัยทวารวดีปัจจุบันใช้เป็นค่ายลูกเสือของจังหวัดเมืองเก่ากำแพงแสนสันนิษฐานว่าสร้างขึ้นโดยเมืองนครชัยศรีเพื่อควบคุมเส้นทางการค้าตามคูคลองการเที่ยวชมโบราณสถานแห่งนี้จะเน้นไปในลักษณะของคูน้ำและคันดินที่ยังคงสภาพเดิมไว้อย่างชัดเจนโดยไม่มีซากโบราณสถานใดๆสภาพภายในตัวเมืองมีเนินดินสระน้ำต้นไม้ใหญ่และเป็นที่อยู่อาศัยของนกนานาพันธุ์



## อำเภอสามพราน



วัดไร่ขิงวัดไร่ขิงสร้างเมื่อพ.ศ. 2394 โดยสมเด็จพระพุฒาจารย์ (พุก) ซึ่งสมเด็จพระมหาสมณเจ้ากรมพระยาวชิรญาณวโรรสได้ทรงพระราชทานนามว่าวัดมงคลจินดารามแต่ชาวบ้านเรียกว่าวัดไร่ขิงตามชื่อดำบลตั้งอยู่ที่ตำบลไร่ขิงห่างจากกรุงเทพฯ 32 กิโลเมตรมีทางเข้า 3 ทางคือทางแยกหน้าสถานีตำรวจโพธิ์แก้วทางแยกตรงข้ามกับสวนสามพรานและทางแยกพุทธมณฑลสาย 5

ลานแสดงช้างและฟาร์มจระเข้สามพรานตั้งอยู่ริมถนนเพชรเกษมห่างจากกรุงเทพฯ ตั้งอยู่ริมถนนเพชรเกษมห่างจากกรุงเทพฯ 31 กิโลเมตรมีเนื้อที่ประมาณ 150 ไร่การแสดงชนช้างสงครามยุทธหัตถีประกอบแสงสีเสียงตระการตาความน่ารักของช้างแสนรู้และการแสดงอื่นๆ



สวนสามพราน (โรสการ์เด้น) ตั้งอยู่ริมถนนเพชรเกษมห่างจากลานแสดงช้างและฟาร์มจระเข้สามพราน 1 กิโลเมตรเป็นสถานที่พักผ่อนอยู่ติดแม่น้ำนครชัยศรีภายในตกแต่งเป็นสวนดอกไม้มานานาชนิดมีหมู่บ้านไทยบรรยากาศร่มรื่นเปิดทุกวันเวลา 08.00-18.00 น.

ตลาดริมน้ำวัดดอนหวายตลาดริมน้ำวัดดอนหวายตั้งอยู่ ตำบลบางกระพี้กอำเภอสามพรานการเดินทางจาก กรุงเทพฯไปตามถนนเพชรเกษมใช้ทางเข้าทางเดียวกับ วัดไร่ขิงตรงไปอีก 10 กิโลเมตรเป็นตลาดย้อนยุคที่ยัง หลงเหลือความเป็นอดีตสมัยรัชกาลที่ 6 ให้เห็น



### อำเภอนครชัยศรี



### พิพิธภัณฑ์หุ่นขี้ผึ้งไทย

พิพิธภัณฑ์หุ่นขี้ผึ้งไทยตั้งอยู่บนถนนปิ่นเกล้า-นครชัยศรี กิโลเมตรที่ 13ตำบลขุนแก้วเป็นสถานที่จัดแสดงหุ่นขี้ผึ้ง ไฟเบอร์กลาสซึ่งมีความสวยงามและเหมือนจริง




### ตลาดน้ำวัดกลางคูเวียง

ตลาดน้ำวัดกลางคูเวียงตั้งอยู่ที่ตำบลสัมปทวนมีจำหน่าย อาหารผลไม้ นานาชนิดและแพปลาทั้งยังมีบริการล่องเรือ ชมทิวทัศน์แม่น้ำนครชัยศรีชมวิถีชีวิตชุมชนและเที่ยวชมวัด ต่างๆ

### วัดศิระษะทอง

เป็นวัดที่รู้จักกันอย่างแพร่หลายเพราะในแต่ละวันจะมีประชาชน นิยมมาสักการบูชาพระราหูเพื่อความเป็นสิริมงคลที่วัดนี้ เป็นจำนวนมากด้วยคติความเชื่อที่ว่าพระราหูนั้นเป็นเทพซึ่ง สามารถบันดาลประโยชน์และโทษให้เกิดขึ้นกับบุคคลหรือ สิ่งต่างๆได้ดังนั้นจึงเกิดพิธีกรรมในการบูชาพระราหูขึ้นเพื่อช่วยให้ โชคร้ายอันอาจจะเกิดขึ้นนั้นบรรเทาลงหรือกลับแปรเปลี่ยนเป็นสิ่ง ที่ดีงามกับชีวิต





### เจษฎาเทคนิคมิวเซียม (ยนตรกรรมโบราณ)

เป็นพิพิธภัณฑ์รถเก่าก่อตั้งขึ้นโดยนายเจษฎาเดชสกุลฤทธิ์นักธุรกิจชาวไทยเกิดจากการได้พบเห็นพิพิธภัณฑ์หลายแห่งทวีปยุโรปและอเมริกาที่เป็นแหล่งรวบรวมรถยนต์หายากที่จัดแสดงไว้มากมายจึงได้เริ่มสะสมรถยนต์หายากขึ้นบ้าง โดยเริ่มสะสมจากรถ Messerschmitt KR-200 รถการ์ตูน (Bubble Car) รถคันแรกที่น่าเข้ามาจากประเทศสวิสเซอร์แลนด์จนถึงปัจจุบันมีอยู่ประมาณ 500 คัน



### อำเภอบางเลน

**ตลาดน้ำอโยธยา**อยู่บริเวณหน้าวัดลำพญา.ลำพญาจากกรุงเทพฯใช้ถนนปิ่นเกล้า-นครชัยศรีวัดจะอยู่ด้านซ้ายเป็นตลาดริมน้ำมีสินค้าพืชผักผลไม้และอาหารอร่อยขึ้นชื่อของอำเภอบางเลน

### ตลาดบางหลวงร.ศ.122

เป็นชุมชนเก่าแก่อายุกว่า 100 ปีเรียกว่าตลาด 100 ปีบางหลวงเริ่มก่อตั้งตลาดตั้งแต่ปีพ.ศ.2446

ตั้งอยู่ริมแม่น้ำท่าจีน (หรือแม่น้ำสุพรรณบุรี) ด้านฝั่งตะวันตก เป็นห้องแถวไม้สองชั้นหันหน้าเข้าหากันยาวจากหัวตลาดถึงท้ายตลาดประมาณ 68 ห้องปัจจุบันยังคงสภาพความสวยงามและบรรยากาศของสถาปัตยกรรมตลาดเก่าในอดีตไว้อย่างสมบูรณ์ทั้งรูปแบบวิถีชีวิตที่เรียบง่ายการค้าขายของคนในชุมชนรวมทั้งประเพณีและวัฒนธรรมที่ผสมผสานกลมกลืนระหว่างวัฒนธรรมไทย-จีนที่สืบทอดกันมาเป็นเวลากว่า 100 ปี



## อำเภอดอนตูม



ศาลพระโพธิสัตว์กวนอิม บ้านทุ่งพิชัย ตั้งอยู่เส้นทางหลวงหมายเลข 3036 เป็นแบบปางสมาธิศิลปะจีนโบราณแกะสลักด้วยไม้ที่มีอายุกว่า 1,000 ปีการแกะสลักใช้ไม้ท่อนเดียวตั้งแต่ช่วงพระพักตร์จนถึงช่วงหน้าตักกลลึงปิดทองมีขนาดหน้าตักกว้าง 5.50 เมตร

ความสูงจากฐานถึงยอดปรก 12 เมตรได้ทำพิธีปฐมฤกษ์การแกะสลักเมื่อวันที่29 พฤษภาคม 2550 ณ โรงงานแกะสลักที่เมืองแจ้ห่มประเทศสาธารณรัฐประชาชนจีนมีพระนามว่า “กวนซิมผู้สีก” และได้มีพิธีอัญเชิญองค์พระโพธิสัตว์กวนอิมขึ้นประดิษฐานเมื่อวันที่ 15 มีนาคมพ.ศ.2552

## อำเภอพุทธมณฑล



พุทธมณฑล ตั้งอยู่ที่ตำบลศาลายาจากกรุงเทพฯไปตามถนนเพชรเกษมถึงกิโลเมตรที่ 22แล้วเลี้ยวขวาเข้าพุทธมณฑลสาย 4 ประมาณ 8 กิโลเมตรหรือไปตามถนนสายปิ่นเกล้า – พุทธมณฑลประมาณ 19 กิโลเมตรเป็นสถานที่สำคัญทางพุทธศาสนา

### ● จังหวัดนนทบุรี

แหล่งท่องเที่ยวของจังหวัดนนทบุรี โดยส่วนใหญ่จะเป็นแหล่งท่องเที่ยวประเภทวัด และโบราณสถาน รวมถึงแหล่งท่องเที่ยวเชิงเกษตร และเชิงวัฒนธรรม โดยเฉพาะวิถีชีวิต 2 ฝั่งคลอง และริมน้ำเจ้าพระยา อาทิ วัดเฉลิมพระเกียรติ วัดชมภูเวก อุทยานเฉลิมกาญจนาภิเษกวัดประมัยยิกาวาส คลองอ้อมนนท์ ฯลฯ นักท่องเที่ยวที่เข้ามาท่องเที่ยวในจังหวัดนนทบุรี ส่วนใหญ่จะมีลักษณะแบบเข้ามาเย็นกลับ หรือการเดินทางท่องเที่ยวทางแม่น้ำเจ้าพระยา โดยใช้เส้นทางมาจากกรุงเทพมหานคร ผ่านจังหวัดนนทบุรี เพื่อไปจังหวัดพระนครศรีอยุธยา

แหล่งท่องเที่ยวที่เป็นที่รู้จักมากที่สุด คือ “เกาะเกร็ด” ซึ่งองค์การบริหารส่วนจังหวัดนนทบุรีได้จัดกิจกรรมล่องเรือไหว้พระ 9 วัด ทั้งสองฝั่งแม่น้ำเจ้าพระยารอบเกาะเกร็ด โดยไม่คิดค่าใช้จ่าย ทุกวันหยุดเสาร์-อาทิตย์

ตามประวัติเกาะเกร็ดในสมัยสมเด็จพระเจ้าอยู่หัวท้ายสระ แห่งกรุงศรีอยุธยา โปรดเกล้าให้ขุดคลองกว้างหกวา เมื่อปี พ.ศ. 2265 เรียกว่า “คลองลัดเกร็ดน้อย” ต่อมากระแสน้ำเปลี่ยนทิศทางแรงขึ้นเซาะตลิ่งทำให้คลองขยาย ในปัจจุบันกว้างประมาณ 120 เมตร แผ่นดินตรงแหลมจึงกลายเป็นเกาะ ชื่อที่เรียกนั้นชื่อเดิมเรียกว่า เกาะศาลากุน เกาะเกร็ดมีความเจริญมาตั้งแต่สมัยกรุงศรีอยุธยา หลังจากกอบกู้เอกราชได้





### ✦ ตลาดน้ำบางคูเวียง



ตั้งอยู่ปากคลองบางคูเวียง ชาวบ้านจะนำผลไม้ตามฤดูกาลบรรทุกเรือ มาค้าขายกันที่นี่ นอกจากนี้ยังมีอาหารและสินค้าอื่น ๆ ที่จำเป็นต่อชีวิตประจำวัน และทุกเช้าพระภิกษุจากวัดบริเวณใกล้เคียง จะออกบิณฑบาตโดยใช้เรือลำเล็ก ๆ เป็นพาหนะ เป็นภาพชีวิตแบบไทยที่นับวันจะหาได้ยาก

✦ พิพิธภัณฑ์มนุษยชาติวิทยา เป็นพิพิธภัณฑ์ประวัติศาสตร์ชาติแห่งแรกของไทย สร้างขึ้นเมื่อ พ.ศ.2504 ตั้งอยู่ด้านหลังศาลากลางจังหวัด (หลังเก่า) ภายในตัวอาคารแบ่งออกเป็น 2 ชั้น โดยชั้นบนจัดเป็นที่แสดงปูชนียวัตถุ อาทิ พระพุทธรูปในสมัยต่างๆ และเครื่องลายครามเก่าแก่มากมาย ส่วนชั้นล่างเป็นสถานที่จัดแสดงความเป็นมาเกี่ยวกับโลกชีวิตพืช สัตว์ มนุษย์ ศิลปะและเครื่องอุปโภคจากอดีตถึงปัจจุบัน



✦ สวนทิพย์ เป็นสถานที่พักผ่อนหย่อนใจ ลักษณะเป็นสวนพันธุ์ไม้ต่างๆ ในวรรณคดี มีศาลาทรงไทยสำหรับนั่งพักผ่อน ภายในบริเวณสวนและริมทำนบน้ำบรรยากาศร่มรื่นสวยงามแบบไทยๆ ตั้งอยู่ริมฝั่งแม่น้ำเจ้าพระยาด้านตะวันออกที่ตำบลบางพูด ถนนสุขา ประชาสรรค์ 2 (ถนนวัดกุฎี) อำเภอปากเกร็ด



✦ สวนตาลน้อย เป็นสวนไม้ดอกไม้ประดับตั้งอยู่ริมฝั่งแม่น้ำเจ้าพระยาด้านตะวันตกตรงข้ามกับวัดกุฎี มีพันธุ์ไม้นานาชนิดปลูกไว้อย่างมี ระเบียบสวยงามสถานที่เงียบสงบเหมาะสำหรับการพักผ่อน

### ✦ สวนสมเด็จพระศรีนครินทร์

เป็นสวนสาธารณะที่มีบึงน้ำขนาดใหญ่ตั้งอยู่บริเวณหนองปรือ รายรอบด้วยหมู่แมกไม้ที่ร่มรื่นและเงียบสงบ มีสวนหย่อม นาฬิกาแดด น้ำพุ กลางน้ำเหมาะสำหรับเป็นที่พักผ่อนหย่อนใจ



## ศาสนสถาน (Religious Site)



### วัดโชติการาม (Wat Chotikaram)

สถานที่ตั้ง : อำเภอเมืองตั้งอยู่ที่ตำบลบางไผ่ ไปทางที่ว่าการ  
อบต.บางไผ่ เดิมชื่อวัดสามจีน สร้างเมื่อประมาณปี พ.ศ.  
2350 ชุ่มประตุน้ำต่างที่พระอุโบสถเป็นลวดลายปูนปั้น  
ประดับเครื่องถ้วยลายครามและเบญจรงค์ ภายในมีพระ  
ประธานปางมารวิชัยประดิษฐานอยู่บนฐานชุกชี มีจิตรกรรม  
ฝาผนังภายในตั้งแต่พื้นจรดเพดาน



### วัดเฉลิมพระเกียรติวรวิหาร (Wat ChaloemPhraKiat)

สถานที่ตั้ง : อำเภอเมือง ตั้งอยู่ที่บริเวณในซอยเฉลิมพระ  
เกียรติ 15 เป็นพระอารามหลวงชั้นโท ชนิดวรวิหารตั้งอยู่ริม  
ฝั่งตะวันตกของแม่น้ำเจ้าพระยา รัชกาลที่ 3 สถาปัตยกรรมใน  
วัดที่น่าสนใจได้แก่ พระอุโบสถ เป็นศิลปะแบบพระราชนิยม  
ในรัชกาลที่ 3 คือ ศิลปะที่ได้รับอิทธิพลจากจีนมาผสม หลังคา  
มุงด้วยกระเบื้องรางดินเผาชนิดกาบกล้วยไม่เคลือบสี ถือบูน  
ทับแนวทำเป็นลอนลูกฟูกแบบแก๊งจีน หน้าบันประดับด้วย  
กระเบื้องเคลือบสีสลับลวดลายใบดอกพุดตาน

### วัดปราสาท (Wat Prasat)

สถานที่ตั้ง : อำเภอเมืองสร้างในสมัยอยุธยาตอน  
ปลาย ในสมัยสมเด็จพระนารายณ์มหาราช หน้าบัน  
พระอุโบสถเป็นไม้สักสลักรูปนารายณ์ทรงครุฑ  
สถาปัตยกรรม เป็นโบสถ์แบบมหาอุดไม่มีการเจาะฝา  
ผนังเลย ฐานพระอุโบสถเป็นแบบตอกห้องข้างหรือ  
ห้องสำเภานอกจากนี้ยังมีภาพจิตรกรรมฝาผนัง  
เขียนขึ้นในสมัยอยุธยาตอนปลายโดยมีฝีมือของสกุล  
ช่างชั้นสูงนนทบุรี ซึ่งนับว่าเป็นภาพจิตรกรรมฝาผนัง  
ที่เก่าแก่ที่สุดในขณะนี้ของจังหวัดวัดปราสาทถือว่าเป็น  
เป็นวัดหนึ่งที่ดำเนินการอนุรักษ์โบสถ์และศิลปกรรม  
ได้อย่างถูกต้อง จึงทำให้เป็นแหล่งวิทยาการที่น่าสนใจยิ่งของทั้งชาวไทยและชาวต่างประเทศ



การเดินทาง สามารถเดินทางโดยรถโดยสารประจำทางสายบางใหญ่-ท่าน้ำนนท์

### วัดเขมาภิตารามราชวรวิหาร (Wat KhemaPhirataram)



สถานที่ตั้ง : อำเภอเมือง อยู่ที่ถนนพิบูลสงครามในเขตตำบลสวนใหญ่ ห่างจากตัวเมืองมาทางด้านใต้ประมาณ 2 กิโลเมตร ด้านหน้าของวัดติดริมฝั่งแม่น้ำภายในวัดมีพระมหาเจดีย์ สูง 30 เมตร ตั้งอยู่ด้านหลังโบสถ์ บรรจุพระบรมสารีริกธาตุพระประธานเป็นพระพุทธรูปหล่อเก่าแก่ ศิลปะสมัยอยุธยาอัญเชิญมาจากพระราชวังจันทร์เกษม ภายในวัดมีพระตำหนักแดงและพระที่นั่งมณฑลพิธีที่ตั้ง

### วัดชมภูเวก (Wat Chomphuwek)

สถานที่ตั้ง : อำเภอเมือง ตั้งอยู่ในเขตตำบลท่าทราย ริมถนนสายสนามบินน้ำ-นนทบุรี ชื่อวัดมาจากที่ตั้งที่อยู่บนเนินสูงมีความเจียบสงบจึงเรียกว่าวัดชมภูวิเวก สร้างขึ้นประมาณปีพ.ศ. 2300 โดยชาวมอญในสมัยกรุงศรีอยุธยาตอนปลายเป็นผู้สร้าง ภายในวัดมีอาคารเสนาสนะต่างๆ พระอุโบสถสวยงาม สร้างเมื่อปีพ.ศ.2520 ลักษณะทรงไทยใต้ถุนสูง 2 ชั้น มีช่อฟ้าใบระกาทางหงส์หลังคาลาด 3 ชั้น หน้าบัน ชุ่มประตู่ หน้าต่าง ปิดทอง ปิดกระจก ฝาผนังภายในอุโบสถ หลังเก่ามีภาพจิตรกรรมฝาผนังพุทธประวัติ และทศชาติสำหรับบุชนิยวัดภูมิพระประธานในอุโบสถสมัยสุโขทัยมีพระพุทธรูปยืน 2 องค์ นอกจากนี้ภายในบริเวณวัดยังมีพระเจดีย์รามัญเรียกว่า "พระมูเตา" สร้างโดยพระสงฆ์จากเมืองมอญเมื่อพ.ศ.2460 สันนิษฐานว่า ภายในบรรจุพระบรมสารีริกธาตุ



### วัดกุ้ (Wat Ku)

สถานที่ตั้ง : อำเภอปากเกร็ด ตั้งอยู่ริมฝั่งแม่น้ำเจ้าพระยา ตำบลบางพูด สร้างในสมัยพระเจ้ากรุงธนบุรีเป็นศิลปะแบบมอญ ภายในโบสถ์หลังเก่ามีภาพจิตรกรรมฝาผนังแบบมอญ เป็นภาพเขียนสีน้ำมันเรื่องราวพุทธประวัติ บริเวณริมแม่น้ำหน้าวัดเป็นจุดที่เรือพระที่นั่งของสมเด็จพระนางเจ้าสุนันทากุมารีรัตน์ พระมเหสีในรัชกาลที่ 5 ประสพอุบัติเหตุเรือล่มสิ้นพระชนม์ วิหารประดิษฐานพระนอนองค์ใหญ่ ด้านข้างวิหารเป็นที่เก็บเรือพระที่นั่งของพระนางเจ้าสุนันทากุมารีรัตน์ที่อัปปาง ซึ่งชาวบ้านได้กู้ขึ้นมาและมีพระตำหนักที่สร้างขึ้น เพื่อเป็นอนุสรณ์สถานที่สมเด็จพระนางเจ้าสุนันทากุมารีรัตน์สิ้นพระชนม์ และเมื่อคราวเรือล่มได้อัญเชิญพระศพมาไว้ที่วัดนี้ชั่วคราวมีศาลพระนางเรือล่ม (พระนางเจ้าสุนันทากุมารีรัตน์) ซึ่งจำลองแบบจากศาลาจัตุรมุขของ พระที่นั่งไอศวรรย์ทิพยอาสน์ที่พระราชวัง บางปะอิน



## วัดปรมัยยิกาวาส (Wat Paramaiyikawat)



สถานที่ตั้ง : อำเภอปากเกร็ด เดิมชื่อ วัดปากอ่าว มีชื่อในภาษามอญว่าเกียมูเกียะเต็ง วัดเก่าแก่ตั้งแต่สมัยอยุธยาตอนปลาย ดังปรากฏพระเจดีย์มูเตาซึ่งเป็นเจดีย์ทรงมอญ ปัจจุบันอยู่ติดริมแม่น้ำกระแสน้ำกัดเซาะฐานรากทำให้เจดีย์มีลักษณะเอียง พระอุโบสถมีการตกแต่งด้วยวัสดุนำเข้าจากประเทศอิตาลี ศิลปะยุโรปแบบพระราชนิยมในสมัยรัชกาลที่ 5 เนื่องจากศิลปการสร้างมีลักษณะแบบมอญ พระเจดีย์ทุกองค์สร้างแบบมอญและพระพุทธรูปพระ

ประธานในโบสถ์สลักด้วยหินอ่อนแบบมอญด้วยจึงเรียกกันว่า "วัดมอญ" ภายในวัดมีภาพจิตรกรรมฝาผนังและบานประตูหน้าต่างโบสถ์ประดับลายปูนปั้นสวยงาม

## วัดสวนแก้ว (Wat SuanKaeo)

สถานที่ตั้ง : อำเภอบางกรวยเป็นสถานที่เผยแพร่ธรรมโดยพระพิศาลธรรมพาที พระพยอมกัลยาโณ เป็นพระนักพัฒนา ท่านได้ริเริ่มโครงการต่างๆ ของมูลนิธิสวนแก้วเพื่อพัฒนาสังคม ความเป็นอยู่ของผู้ที่ยากจนและด้อยโอกาส อาทิ โครงการซูเปอร์มาร์เก็ตผู้ยากไร้ โครงการร่มโพธิ์แก้วเป็นสถานเลี้ยงดูคนชรา และโครงการสวนแก้วซึ่งเป็นศูนย์รับเลี้ยงเด็กอ่อน



## วัดอัมพวัน (Wat Amphawan)



สถานที่ตั้ง : อำเภอบางใหญ่เป็นวัดสร้างในสมัยอยุธยาตอนปลายประมาณรัชกาลพระเจ้าปราสาททองเดิมชื่อวัดบางม่วง สิ่งที่น่าสนใจของวัดนี้คือหอไตรกลางน้ำ เป็นสถาปัตยกรรมไทยที่สมบูรณ์ที่สุด เป็นเรือนไม้ตั้งอยู่ในสระน้ำขนาดเล็ก หอเป็น 2 ชั้น ชั้นล่างโล่งไม่มีพื้นและฝาชั้นบนเป็นตวหอนขนาด 2 ห้อง ช่วงล่างเป็นลูกฟูกกระดานดุนตอนบนเป็นซี่ลูกกรงไม้กลึงเสากรอบประตูเป็นเสาหัวเม็ดประตูหุช้าง เครื่องถ่ายองเป็นไม้จำหลัก หลังคาซ้อน 2 ชั้น

มีปีกนก 1 ชั้น มุงกระเบื้องดินเผาใต้ชายและหน้าบันประดับไม้สลักลายรดน้ำ ฝาผนังด้านนอกทาสีลูกฟูกด้วยสีแดง ขอบขาว ตัวไม้เครื่องบันอื่นๆทาสีขาว ตัดเหลี่ยมสีแดง เสาลงพื้นสีขาวเขียนลายแดง หน้าบันประตูเข้าในหอไตรเป็นบานไม้ลวดรักปิดทองลายพุ่มข้าว-บิณฑ์และประจายามก้านแย่งอกเลาเป็นไม้จำหลักลายดอกพุดตานลูกฟูก เหนือประตูเป็นภาพนกกางละตัว เหนือขึ้นไปเป็นภาพพระอาทิตย์ พระจันทร์ ในห้องสวดทำยหอไตรเป็นที่เก็บพานตะลุ่ม และฐานพระพุทธรูปไม้จำหลักเป็นจำนวนมาก นอกจากนี้ยังมีมณฑปพระพุทธรูป ภายในมีพระพุทธรูปจำลองทำด้วยโลหะประดิษฐานอยู่บนฐานปูนและศาลาที่ตั้งงาม

## พระตำหนักและพระราชวัง (Palace)

### ตำหนักประถม-นนทบุรี (The Prathom-Nonthaburi Palace)



สถานที่ตั้ง : อำเภอเมืองตั้งอยู่เลขที่ 45/5 ซอยอัคนี (งามวงศ์วาน 2) เป็นตำหนักหนึ่งในวังเพชรบูรณ์ของสมเด็จพระเจ้าฟ้าจุฑาธุชธราดิลก กรมขุนเพ็ชรบูรณ์อินทราชัย พระราชโอรสองค์ที่ 72 สร้างขึ้นใน พ.ศ.2462 ในพระบาทสมเด็จพระจุลจอมเกล้าเจ้าอยู่หัวและองค์ที่ 8 ของสมเด็จพระศรีพัชรินทราบรมราชินีนาถ ตัวอาคารเป็นไม้สักใต้ถุนสูง ผสมผสาน รูปแบบสถาปัตยกรรมโมเดิร์นกรีกไววัล

ด้านหน้าหลังคาจั่ว ด้านข้างเป็นจั่วปาดมุมมุงกระเบื้องว่าว และมีอาคารหลังเล็กกรุแบบเดียวกันสร้างอยู่ริมน้ำ

### พิพิธภัณฑ์ (Museum)

**พิพิธภัณฑ์มนุษยชาติวิทยา (Anthropology Museum)** สถานที่ตั้ง : อำเภอเมืองพิพิธภัณฑ์ประวัติศาสตร์ธรรมชาติแห่งแรกของไทย สร้างขึ้นตั้งแต่ พ.ศ. 2504 ตั้งอยู่ด้านหลังศาลากลางจังหวัด หลังเก่า ชั้นล่างจัดแสดงความเป็นมาเกี่ยวกับโลก และอื่นๆเช่น การเกิดของ สัตว์ พืช เป็นต้น เปิดให้เข้าชม : วันอังคาร-วันเสาร์ ตั้งแต่เวลา 08.30-16.30 น. (ปิดในวันอาทิตย์-วันจันทร์ และวันหยุดนักขัตฤกษ์)

### พิพิธภัณฑ์และศูนย์ฝึกอบรมการแพทย์แผนไทย (Museum and the Thai Traditional Medical Training Centre)

สถานที่ตั้ง:อำเภอเมืองสังกัดกรมพัฒนาการแพทย์แผนไทยและการแพทย์ทางเลือก กระทรวงสาธารณสุข พิพิธภัณฑ์แห่งนี้ตั้งอยู่ในกระทรวงสาธารณสุข ถนนติวานนท์ ตัวอาคารพิพิธภัณฑ์เป็นอาคารทรงไทยแบบเครื่องก่อ 9 หลัง ออกแบบโดยศาสตราจารย์ ดร.ภิญโญ สุวรรณคีรี ศิลปินแห่งชาติ สาขาทัศนศิลป์ ภายในตัวอาคารทรงไทยจัดแบ่งเป็น 3 ชั้น คือชั้นใต้ดินชั้นที่หนึ่งและชั้นที่สอง ชั้นที่สองเป็นส่วนพิพิธภัณฑ์จัดแสดงนิทรรศการเกี่ยวกับความเป็นมาและวิวัฒนาการการแพทย์แผนไทย ปรัชญาการแพทย์พื้นบ้าน จัดแสดงเครื่องยาไทยประเภทต่าง ๆ และยังแสดงให้เห็นการนำภูมิปัญญาไทยมาใช้ในชีวิตประจำวัน ประกอบด้วยห้อง ต่างๆ 7 ห้อง



**ห้องที่ 1 หอพระโภษัชครูไวฑูรยประภา :** แสดงให้เห็นความสัมพันธ์ระหว่าง ความเชื่อทางพุทธศาสนากับการแพทย์แผนไทยหรือที่เรียกว่า พุทธศาสนการแพทย์

**ห้องที่ 2 หอบรมครูการแพทย์แผนไทย :** เพื่อแสดงให้เห็นถึงพิธีไหว้ครู ตามหลักความเชื่อของไทย

**ห้องที่ 3 ห้องวิวัฒนาการการแพทย์แผนไทย :** ตั้งแต่อดีตถึงปัจจุบัน แสดงวิวัฒนาการทางการแพทย์แผนไทยตั้งแต่ยุคก่อนสุโขทัย อยุธยา ธนบุรี จนถึงสมัยรัตนโกสินทร์ ตั้งแต่รัชกาลที่ 1 ถึงรัชกาลปัจจุบัน

**ห้องที่ 4 ห้องภูมิปัญญาไทย :** ด้านแพทย์พื้นบ้านทั้ง 4 ภาคของไทย

**ห้องที่ 5 ห้องการนวดไทย :** แสดงประวัติความเป็นมาของการนวด อุปกรณ์เครื่องมือการนวดต่างๆ

**ห้องที่ 6 ห้องอาหารไทย :** แสดงวัฒนธรรมการกินอยู่ตามฤดูกาลและตามธาตุของคนไทยทั้ง 4 ภาค ซึ่งเหมาะสมต่อวิถีชีวิตความเป็นอยู่ประจำภาค และเป็นประโยชน์ต่อร่างกาย

**ห้องที่ 7 ห้องยา :** แสดงถึงหลัก 4 ประการในการปรุงยา เครื่องยา และยาไทยสมุนไพรประเภทต่างๆ จากตัวพิพิธภัณฑฯ ลงไปชั้นที่หนึ่งของอาคารพิพิธภัณฑฯ ประกอบด้วย ห้องอาหารเพื่อสุขภาพ ชายอาหารเพื่อสุขภาพ และมีห้องจำหน่ายผลิตภัณฑ์จากธรรมชาติ ยาต้ม ยาพอก ลูกอม สบู่ ยาสระผม ในบริเวณเดียวกันจะเห็นศูนย์ส่งเสริมสุขภาพแพทย์แผนไทย ห้องตรวจรักษาด้วยการแพทย์แผนไทย ห้องอบสมุนไพร ห้องนวดมีบริการนวดรักษาโดยสมัครเป็นสมาชิกก่อน และเปิดบริการ 08.30-17.00 น. ทุกวัน นวดรักษา นวดสุขภาพ 200 บาท นวดฝ่าเท้า 150 บาท ประคบสมุนไพร 150 บาท อบสมุนไพร 100 บาท

### **บ้านครุมนตรีตราโมท หรือ บ้านโสมส่องแสง (MontriTramote's house or Ban Som Song Saeng)**

**สถานที่ตั้ง :** อำเภอเมืองบ้านครุมนตรี ตั้งอยู่ที่ถนนติวานนท์ 3 ซอย พิชยนนท์ 2 ตำบลตลาดขวัญ อำเภอเมือง ครุมนตรี ตราโมท ดุริยางค์ ศิลปินแห่งชาติบ้านโสมส่องแสง คีตกวี 5 แผ่นดิน ผู้มีชีวิตอยู่ตั้งแต่สมัย รัชกาลที่ 5 จนกระทั่งถึงรัชกาลที่ 9 ได้รับการยกย่องให้เป็นศิลปินแห่งชาติ สาขาดุริยางคศิลป์ดนตรีไทยประจำปีพ.ศ. 2528 ได้รังสรรค์ ผลงานประพันธ์ทำนองเพลงไทยไว้มากกว่า 200 เพลง รวมทั้งบทร้องอีก จำนวนมากเช่น เพลงโสมส่องแสง และยังได้จัดสอนดนตรีไทยให้กับ ผู้สนใจทั่วไปทุกวันเสาร์-อาทิตย์ และในช่วงอาทิตย์ที่สองของเดือนกุมภาพันธ์ของทุกปี จะมีจัดพิธีไหว้ครุมนตรี ไทยเปิดให้เข้าชมฟรีไม่เสียค่าใช้จ่าย



### **พิพิธภัณฑวัดปรมัยยิกาวาส (Wat Poramaiyikawat Museum)**

**สถานที่ตั้ง :** อำเภอปากเกร็ดตั้งอยู่ภายในวัดปรมัยยิกาวาส โดยมี อาคารสองชั้นซึ่งแต่เดิมเป็นกุฏิของอดีตเจ้าอาวาส สร้างในสมัย รัชกาลที่ 5 เป็นอาคารจัดแสดง ชั้นล่างหรือหอไทยนิทัศน์ เครื่องปั้นดินเผาได้รับการสนับสนุนจาก สวทช. จัดแสดงเรื่องราว เกี่ยวกับเครื่องปั้นดินเผาเป็นหลัก โดยได้จำลองเตาเผาและ หุ่นจำลองของช่างทำเครื่องปั้นดินเผาไว้ มีมุมฉายวิดีโอทัศน์เรื่องราว ต่างๆ อาทิ ขนมหไทยที่มีชื่อเสียงของเกาะเกร็ด พื้นที่ ส่วนใหญ่ในอาคารจัดแสดงวิวัฒนาการของเครื่องปั้นดินเผาที่พบในประเทศไทย และมีตัวอย่างของ เครื่องปั้นดินเผาในภาคต่างๆ จัดแสดงด้วย มุมหนึ่งจัดแสดงเครื่องใช้ไม้สอยในบ้านที่วางกองอยู่รวมกัน อาทิ พัดลมเก่า ตะเกียง หรือเครื่องใช้ไม้สอยในครัวเรือนจำพวกครก กระทะใบบัว กระต่ายขูดมะพร้าว เป็นต้น ชั้น บน ประกอบไปด้วยสิ่งของหลากหลายประเภท ได้แก่



1. สิ่งของในพระเจ้าบรมมหารัชมัยยิกาเธอ กรมสมเด็จพระสุรรัตนราชประยูร
2. สิ่งของที่อดีตเจ้าอาวาสได้รับการถวายมาเนื่องในวาระสำคัญของพระมหากษัตริย์แห่งราชวงศ์จักรี
3. สิ่งของในวัฒนธรรมประเพณีมอญ หลายชิ้นสืบมาแต่ก่อนกรุงรัตนโกสินทร์
4. สิ่งของเบ็ดเตล็ด อาทิ พิมพ์ดีดสมัยเก่าที่ตรีตรา "กรมพัสดุ" เปิดให้เข้าชม : วันจันทร์-วันศุกร์ ตั้งแต่ เวลา 13.00-16.00 น. วันเสาร์-อาทิตย์ ตั้งแต่เวลา 9.00-17.00 น.

## พิพิธภัณฑ์เขาสัตว์ (The Horn Museum)



สถานที่ตั้ง : อำเภอปากเกร็ดพิพิธภัณฑ์เขาสัตว์ ตั้งอยู่ที่ บ้านเลขที่ 27/8 หมู่ 6 ถนนประชาราษฎร์ ตำบล ตลาดขวัญ เป็นพิพิธภัณฑ์เอกชนที่รวบรวมเขาสัตว์และวัตถุ โบราณวัตถุจำนวนมาก ดำเนินงานโดยคุณประเสริฐ ศรี ยรรยงค์ ภายในจัดแสดงเขาสัตว์และวัตถุโบราณนับแสนชิ้น มีอายุตั้งแต่ 100 ปี ถึง 16 ล้านปี โดยเฉพาะเขาสัตว์และ ส่วนหัวกระดูกมีครบทุกชนิดทั้งสัตว์กินพืชและกินเนื้อ เน้นสัตว์ที่มีอยู่ในประเทศไทย ชิ้นที่เด่นคือ งาช้างแถมมอธ ยาว 2 เมตร พบในภาคอีสาน เขาเนื้อสมันซึ่งเป็นสัตว์ที่สูญ

พันธุ์ไปแล้ว เขาวัวกูปรีและเขาสัตว์อื่นๆ ทุกชนิดที่มีในประเทศไทยและต่างประเทศ รวมทั้งยังมีวัตถุโบราณ ของไทยมากกว่า 30,000 ชิ้น พิพิธภัณฑ์แห่งนี้เปิดให้เข้าชม วันเสาร์-อาทิตย์ 09.00-16.00 น. ค่าเข้าชมผู้ใหญ่ 100 บาท เด็ก 50 บาท สอบถามรายละเอียดเพิ่มเติม : 0 2562 2681, 0 2968 5956

## ตลาด (Market)



### ตลาดน้ำวัดแสงสิริธรรม (Wat Saeng Siritham Floating Market)

สถานที่ตั้ง : อำเภอเมืองตั้งอยู่ที่ถนนรัตนวิเศษ-ตลาดท่าอิฐ โครงการส่งเสริมให้ผู้ผลิตสินค้ารอบบริเวณวัดและเกาะเกร็ดได้มี โอกาสนำสินค้ามาแสดง และจำหน่าย นอกจากนี้ ยังเป็นสถานที่ พักผ่อนหย่อนใจของนักท่องเที่ยวอีกด้วย เปิดทุกวันเสาร์-อาทิตย์ และวันหยุดราชการ ระหว่างเวลา 06.00-17.00 น.

## ตลาดต้นไม้ (Plant Market)

สถานที่ตั้ง : อำเภอบางใหญ่จังหวัดนนทบุรีเป็นหนึ่งในผู้ผลิตและส่งออกดอกไม้และผลไม้รายใหญ่แห่งหนึ่งของประเทศ ที่นี่ท่านสามารถเลือกซื้อพรรณไม้นานชนิด ทั้งไม้ดอก ไม้ประดับ ดอกทิวลิป รวมทั้งอุปกรณ์ ตกแต่งสวน โดยคิดราคาแบบราคาส่งการเดินทาง : ใช้เส้นทาง ดลิ่งชัน-สุพรรณบุรี ผ่านอำเภอบางกรวย อำเภอบางใหญ่

## คลองขนมหวาน (The Dessert or Canal Khlongkhanom wan)

สถานที่ตั้ง : อำเภอบางบัวทองรอบเกาะเกร็ด มีชาวบ้านที่อาศัยอยู่สองฝั่งคลองทำขนมหวาน จำพวก ทองหยิบ ทองหยอด ขายส่ง พร้อมทั้งมีการสาธิตให้นักท่องเที่ยวได้ชม และซื้อกลับไปเป็นของฝาก เดิม ชาวบ้านปลูกบ้านเรือนอยู่ตามริมคลองบางบัวทอง ประกอบอาชีพทำนา และตามคันนาจะปลูกต้นตาลเป็น จำนวนมาก จากการที่มีต้นตาลมากนั่นเองทำให้ราษฎรเกิดการเรียนรู้ในการนำจาวตาลมาเชื่อม เพื่อใช้เป็น ของหวานในงานต่างๆ ตั้งแต่ร้อยกว่าปี ต่อมาได้พัฒนาการทำขนมไทยประเภทต่างๆ เช่น ทองหยิบ ทองหยอด ฝอยทอง เม็ดขนุน ฯลฯ ฝีมือการทำขนมไทยในคลองบางบัวทองเป็นที่เลื่องลือจนเป็นตลาดค้าส่งทั้งในจังหวัด นนทบุรี และจังหวัดใกล้เคียง ที่คลองขนมหวานมีสาธิตให้นักท่องเที่ยวได้ชม พร้อมทั้งซื้อกลับไปเป็นของฝาก

## สวนสาธารณะและอุทยาน (Park & National Park)



### สวนสมเด็จพระศรีนครินทร์ (Sri Nakarins Park)

สถานที่ตั้ง : อำเภอเมืองเป็นสวนสาธารณะมีเนื้อที่ประมาณ 102 ไร่ ตั้งอยู่บริเวณหนองปรือ ตำบลบ้านใหม่ จากสี่แยกสวนสมเด็จพระมาประมาณ 1 กิโลเมตร

## อุทยานเฉลิมกาญจนาภิเษก (Kanchanaphisek Park)

สถานที่ตั้ง : อำเภอเมืองจุดเด่น คือ วิมานสรภัญญะมินทร์ เป็นพลับพลาโถงเครื่องยอดแหลมตั้งอยู่กลางสระน้ำ ก่อสร้างด้วยคอนกรีตเสริมเหล็ก หลังคาลดชั้นยอดแหลมทรงมณฑป ประดับฉัตรสามชั้นสัญลักษณ์แสดงเครื่องยศของประเภทอาคารชั้นสูง มีเนื้อที่ประมาณ 100 ไร่ กรมธนารักษ์เป็นผู้จัดสร้างขึ้นด้วยงบประมาณ 900 ล้านบาท

## แหล่งท่องเที่ยวอื่นๆ (Other Attractions)

มูลนิธิสงเคราะห์สัตว์พิการ (The Lame animals Aid Foundation) สถานที่ตั้ง : อำเภอปากเกร็ด ในความอุปถัมภ์ของหลวงตามหาบัว ตั้งอยู่เลขที่ 15/1 หมู่ 1 ซอยพระมหากาญจน์ ถนนติวานนท์ ตำบลบ้านใหม่ ปัจจุบันมีสุนัขอยู่ในความดูแล 800 ตัว

- จังหวัดปทุมธานี

### ศาสนสถาน (Religious site)

#### ศาลหลักเมือง (City Pillar Shrine)

สถานที่ตั้ง : อำเภอเมืองเป็นปูชนียสถานที่สำคัญของจังหวัดปทุมธานี เป็นที่ประดิษฐานเจ้าพ่อหลักเมือง ซึ่งเป็นที่เคารพสักการะของชาวจังหวัดปทุมธานี ศาลหลักเมืองนี้อยู่บริเวณทางเข้าศาลากลางจังหวัด สร้างขึ้นเมื่อวันที่ 3 มกราคม พ.ศ. 2520 เป็นศาลาแบบจตุรมุข ยอดกลางมีลักษณะคล้ายก้านดอกบัวหลวง เหนือขึ้นไปเป็นฐานกลีบบัวรองรับมณฑป ภายในมณฑปประดิษฐานหลักเมืองและมีรูปหล่อพระนารายณ์สี่กรทรงเหนื่อหลัง



นกฮูกและพระวิษณุหล่อด้วยสำริด ด้านหลังของมณฑปบรรจุพระยอดธงวัดไก่อเตี้ย อีกทั้งสิ่งศักดิ์สิทธิ์มากมาย ประกอบด้วยเครื่องรางของขลังที่รวบรวมมาจากวัดต่างๆ ในจังหวัดปทุมธานี



## วัดหงส์ปทุมมาวาส (Wat Hong Pathummawat)



*สถานที่ตั้ง :* อำเภอเมืองตั้งอยู่ที่ตำบลบางปรอก เป็นวัดที่สร้างโดยชาวมอญที่อพยพมาตั้งแต่ครั้งกรุงศรีอยุธยาโดยขนานนามว่า "วัดหงสา" ตามชื่อเมืองหงสาวดีและสร้างเสาหงส์ไว้เป็นสัญลักษณ์ ปูชนียวัตถุสำคัญของวัดคือ พระพุทธชินราชจำลองปางมารวิชัย เจดีย์มอญ รูปหล่อหลวงปู่เฒ่าที่ชาวบ้านนับถือ วัดแห่งนี้ได้รับรางวัลชนะเลิศ

โครงการอนุรักษ์พันธุปลา หน้าวัดมีพันธุ์ปลาต่างๆ มากมายที่อาศัยอยู่ในแม่น้ำเจ้าพระยาเช่นปลาสร้อย ปลาเทโพ วายมาซุมมุกันอยู่เนื่องแน่นเพื่อรอรับอาหารจากผู้มาทำบุญไหว้พระที่วัด

## วัดชินวราราม (Wat Chinwararam)



*สถานที่ตั้ง :* อำเภอเมืองเป็นวัดเก่าแก่และเป็นพระอารามหลวงชั้นโท ชั้นวรวิหาร เดิมชื่อ "วัดมะขามใต้" บริเวณรอบพระอาราม กว้างขวาง ในพระอุโบสถมีจิตรกรรมฝาผนังที่สวยงาม พร้อมคำบรรยายเป็นโคลง-สี่สุภาพเกี่ยวกับเรื่องพระเจ้าสิบชาติ นอกจากนี้ยังมีสิ่งที่น่าสนใจอื่นๆ เช่น พระวิหาร มณฑป หอระฆัง ศาลาการเปรียญ ศาลาท่าน้ำและ

ตำหนักชินวรสิริวัฒน์ ฯลฯ วัดนี้ได้รับการปฏิสังขรณ์โดยพระเจ้าวรวงศ์-เธอกรมหลวงชินวรสิริวัฒนาสมเด็จ พระสังฆราชเจ้า อติตเจ้าอาวาสราชบพิตรสถิตมหาสีมาราม วัดชินวราราม ตั้งอยู่บนฝั่งตะวันตกของแม่น้ำเจ้าพระยาเยื้องปากคลองรังสิตประยูรศักดิ์ไปทางเหนือเล็กน้อย ในเขตอำเภอเมืองปทุมธานี จากทางแยกถนนสายกรุงเทพฯ-ปทุมธานี ก่อนถึงสะพานนนทบุรีประมาณ 500 เมตร ทางฝั่งซ้ายจะมีทางแยกเข้าไปประมาณ 1 กิโลเมตร การเดินทางสะดวกทั้งทางรถยนต์และทางเรือ

**วัดสิงห์ (Wat Sing)** *สถานที่ตั้ง :* อำเภอสามโคกตั้งอยู่บนฝั่งตะวันตกของแม่น้ำเจ้าพระยาการเดินทางใช้ถนน



สายปทุมธานี-สามโคก ประมาณ 3 กิโลเมตร จะมีทางแยกขวาเข้าวัดเป็นวัดเก่าแก่ซึ่งยังปรากฏเจดีย์โบสถ์และวิหารเก่าแก่ควรค่าแก่การศึกษาด้านประวัติศาสตร์โบราณคดี พระพุทธรูปสำคัญของวัดคือ หลวงพ่อโต พระพุทธรูปปางมารวิชัยสมัยกรุงศรีอยุธยา พระพุทธไสยาสน์ (หลวงพ่อบุญรอด) นอกจากนี้ยังมีโกศบรรจุอัฐิหลวงพ่อบุญรอด ซึ่งเป็นพระมอญผู้ตั้งค้ำจ้ำพรรษาที่วัดสิงห์ บนกุฏิของวัดมีพิพิธภัณฑ์เก็บรักษาของเก่าได้แก่ ตุ่มสามโคก แท่นบรรทมของพระบาทสมเด็จพระพุทธเลิศหล้านภาลัย เมื่อครั้งเสด็จประพาสเมืองสามโคก ใบลานอักษรมอญ ตู้พระธรรมและพระพุทธรูป

## วัดไผ่ล้อม (Wat Phailom)

สถานที่ตั้ง : อำเภอสามโคกเป็นวัดโบราณที่สร้างขึ้นในสมัยกรุงสุโขทัย ซึ่งตั้งอยู่บนฝั่งตะวันออกของแม่น้ำเจ้าพระยา เป็นสถานที่ท่องเที่ยวที่น่าสนใจของนักท่องเที่ยวชาวไทย และชาวต่างประเทศ เนื่องจากบริเวณวัดนั้นมีต้นไม้ขึ้นอยู่หนาแน่นร่มรื่นเป็นที่อาศัยของ "นกปากห่าง" จำนวนมาก นกปากห่างเป็นนกที่อยู่ในตระกูลนกกระสา มีถิ่นกำเนิดในประเทศอินเดีย ศรีลังกา พม่า ไทย ลาว เขมร และเวียดนาม

## วัดเจติยทอง (Wat Chedi Thong)



สถานที่ตั้ง : อำเภอสามโคกตั้งอยู่บนฝั่งตะวันตกของแม่น้ำเจ้าพระยา ตำบลคลองควาย การเดินทางใช้เส้นทางสายปทุมธานี-สามโคก ประมาณ 8 กิโลเมตรและแยกขวาเข้าวัดอีกประมาณ 500 เมตร ในวัดนี้มีเจติยทรงรามัญสร้างในสมัยต้นกรุงรัตนโกสินทร์โดยชาวมอญ เป็นสถาปัตยกรรมมอญที่เลียนแบบมาจากเจติยจิตตะกองของพม่าและมีพระพุทธรูปปางมารวิชัย สร้างขึ้นด้วยหยกขาว เป็นที่เคารพสักการะของชาวไทยรามัญ

## วัดบัวขวัญ (Wat Bua Khwan)

สถานที่ตั้ง : อำเภอลาดหลุมแก้ว เป็นวัดที่สร้างในสมัยรัชกาลที่ 5 และมีพลับพลาที่ประทับแรกนาขวัญในสมัยรัชกาลที่ 6 เรียกกันว่า ศาลาแดง นับเป็นพลับพลาที่สวยงาม หลังคามุงด้วยกระเบื้องไม้สักซึ่งหาได้ยาก อีกทั้งภายในวัดมีพระพุทธรูปปางบำเพ็ญทุกขกิริยา



## วัดเจติยหอย (Wat Chedi Hoi)



สถานที่ตั้ง : อำเภอลาดหลุมแก้วตั้งอยู่หมู่ที่ 4 ตำบลบ่อเงิน วัดนี้เมื่อปี พ.ศ. 2523 มีฐานะเป็นสำนักสงฆ์ต่อมามีการขุดพบซากหอยนางรมยักษ์ที่อยู่ในเขตวัด มีอายุกว่า 1,000 ปี เป็นจำนวนมาก หลวงพ่อทองกลิ้งจึงจินตนาการซากหอยโบราณมาก่อเป็นเจติยขึ้นจึงเรียกว่าเจติยหอย บริเวณวัดมีการขุดพบซากหอยนางรมยักษ์อายุนับล้านปีจำนวนมาก หลวงพ่อทองกลิ้งเจ้าอาวาสจึงนำซากหอยโบราณมาก่อเป็นเจติยขึ้นที่ด้านหน้าทางเข้าและในวัด นอกจากนี้ยังมีพิพิธภัณฑ์รวบรวมพระพุทธรูปและศิลปวัตถุ โบราณวัตถุ ข้าวของเครื่องใช้เก่าๆ จำนวนมาก เช่น ตุ่มสามโคก ถ้วยขามดินเผา ไม้แกะสลัก เครื่องคิดเลข เปลือกหอยนางรมยักษ์ หอยมือเสือยักษ์ ฮ่องกงเหลืองที่ลูบแล้วมีเสียงดังได้โดยไม่ต้องตี

## วัดวรณีธรรมกายาราม (Wat WoraniThammakayaram)

- **สถานที่ตั้ง :** อำเภอลองหลวงวัดนี้เป็นที่รู้จักกันดีเกี่ยวกับการทำสมาธิฝึกจิตตั้งอยู่ที่ตำบลคลองสาม อำเภอลองหลวง จากถนนพหลโยธินเข้าไป 5 กิโลเมตร วัดมีพื้นที่กว้างขวางสวยงามและมีบรรยากาศสงบเหมาะสำหรับการฝึกสมาธิวันที่ 29 กรกฎาคม พ.ศ.2520 – ประกาศเป็นวัดตามกฎหมายโดยกระทรวงศึกษาธิการ ในชื่อ “ศูนย์พุทธจักรปฏิบัติธรรม” ต่อมาเปลี่ยนชื่อเป็น “วัดวรณีธรรมกายาราม ” และต่อมาได้เปลี่ยนชื่อเป็น “ วัดพระธรรมกาย ”

## วัดพีชอุดม (Wat PhutUdom)



**สถานที่ตั้ง :** อำเภอลำลูกกาตั้งอยู่ที่ตำบลลำไทร จากแยกอนุสรณ์สถานแห่งชาติไปตามทางหลวงสาย 3312 ประมาณ 31 กิโลเมตร มีรถสองแถวบริการจากมีนบุรี หนองจอกและจากสะพานใหม่มายังวัดตลอดวัน วัดพีชอุดมตั้งอยู่ริมคลองหกวา บริเวณวัดเต็มไปด้วยรูปปั้นแสดงความเชื่อเรื่องบาปบุญในพระพุทธศาสนา ส่วนในพระอุโบสถประดิษฐาน

หลวงพ่อโสรจจำลองมีบันไดเล็กๆ ขึ้นไปยังสวรรค์ภูมิทั้ง 9 ชั้นที่ได้จำลองไว้และมีทางลงไปนรกภูมิใต้อุโบสถ

## อนุสาวรีย์ (Monument)

### อนุสรณ์สถานแห่งชาติ (The National Memorial)



**สถานที่ตั้ง :** อำเภอลำลูกกาตั้งอยู่ที่ตำบลคูคต บริเวณถนนวิภาวดีรังสิตบรรจบกับถนนพหลโยธิน มีเนื้อที่ประมาณ 38 ไร่ ในความดูแลของกรมยุทธศึกษาทหารกองบัญชาการทหารสูงสุด เป็นทั้งอนุสรณ์สถานเทิดทูนวีรกรรมบรรพบุรุษไทยที่ได้ใช้สติปัญญาความสามารถตลอดจนเลือดเนื้อ และชีวิตเข้าปกป้องผืนแผ่นดินมาตุภูมิแห่งนี้ไว้และเป็นพิพิธภัณฑ์ที่ให้ความรู้เกี่ยวกับ

ประวัติศาสตร์ชาติไทย ตลอดจนเหตุการณ์รบครั้งสำคัญของไทยและสงครามที่กองทัพไทยได้ไปปฏิบัติการรบในต่างประเทศอาทิ สงครามเวียดนาม สงครามเกาหลี โดยใช้หุ่นจำลองเหตุการณ์และภาพถ่าย มีห้องจัดแสดงวิวัฒนาการรูปแบบเครื่องหมายยศของทหารทุกยุคสมัย ดินจากสมรภูมिरบ

ที่สำคัญด้านหน้าอาคารประดิษฐานพระบรมรูปรัชกาลที่ 5 แกะสลักด้วยหินอ่อนขนาดเท่าครึ่งของพระองค์จริง และที่น่าสนใจมากคือ อาคารภาพปริทัศน์แสดงภาพจิตรกรรมอันงดงามบนผนังโค้งวงกลมเรื่องราวจากสมัยสุโขทัยถึงปัจจุบันประกอบเสียงคำบรรยาย รวมความยาวโดยรอบถึง 90 เมตร ด้านนอกจัดแสดงวัตถุยุทธโธปกรณ์ขนาดใหญ่ที่ปลดประจำการเปิดให้เข้าชม : วันจันทร์ถึงศุกร์ เวลา 09.00-12.00 น. และ 13.00-15.00 น. โดยไม่เสียค่าใช้จ่าย หมู่มณะต้องการผู้บรรยายควรติดต่อล่วงหน้า สอบถามเพิ่มเติมได้ที่ โทร. 0 2532 1020-1

## พิพิธภัณฑ์ (Museum)

### พิพิธภัณฑ์หินแปลก (Rare Stone Museum)



สถานที่ตั้ง : อำเภอเมืองตั้งอยู่ที่ 29/2 หมู่ 1 ถนนรังสิต-ท่าน้ำปทุมธานี ตำบลบ้านกลาง ภายในพิพิธภัณฑ์หินแปลกได้เก็บรักษาและสะสมหินหยก ฟอสซิล หินธรรมชาติ และหินย่อยที่ได้มาจากที่ต่างๆ ทั้งในประเทศไทยและต่างประเทศทั่วโลก จัดแสดงหินแปลกเป็นรูปลักษณะและสีสันต่าง ๆ ภายในพิพิธภัณฑ์จำนวนมาก อาทิ กระดานหมากรุกจีน รูปนกเค้าแมว รูปหมียี่น ที่เขียบบุหรี่ จัดแสดงที่เขียบบุหรี่ อาทิ ไฟแช็กชนิดต่างๆ ที่เปิดขวดรูปต่างๆ ที่เขียบบุหรี่ทองเหลืองลงยา เครื่องเงินไทย เครื่องดินเผา เครื่องเคลือบทั้งของประเทศไทยและประเทศต่างๆ รองเท้า ฝีเสื้อ รถมัยโบราณ เครื่องบินที่เขียบบุหรี่โทรศัพท์พร้อมไฟแช็ก และปลอกกระสุนปืน เป็นต้น เปิดให้เข้าชมทุกวัน ตั้งแต่เวลา 08.00-17.00 น.

### พิพิธภัณฑ์โชคชัย (Chokchai Museum)

สถานที่ตั้ง : อำเภอลาดหลุมแก้วได้จัดแสดงและรวบรวมของสะสมของคุณโชคชัยผู้สร้างตำนานควายไทยแห่งฟาร์มโชคชัย ที่ถูกเก็บรักษาไว้เป็นอย่างดีมาตลอดระยะเวลา กว่า 60 ปี



### พิพิธภัณฑ์สถานแห่งชาติกาญจนาภิเษก (The National Archives in Commemoration of H.M. the King's Golden Jubilee)



สถานที่ตั้ง : อำเภอคลองหลวงสร้างขึ้นเนื่องในวโรกาสที่พระบาทสมเด็จพระเจ้าอยู่หัวภูมิพลอดุลยเดช ทรงครองราชครบ 50 ปี ในปี พ.ศ.2539 เป็นพิพิธภัณฑ์ทางด้านชาติพันธุ์วิทยาตั้งอยู่ ณ ตำบลคลองห้า อำเภอคลองหลวง จังหวัดปทุมธานี บนเนื้อที่ 305 ไร่ เพื่อร่วมเฉลิมฉลองในวโรกาสที่สำคัญยิ่งของพสกนิกรชาวไทย กรมศิลปากรเป็นผู้ดำเนินการก่อสร้าง จึงได้อัญเชิญนาม

พระราชพิธีมาเป็นชื่อหน่วยงานนี้ว่า "พิพิธภัณฑ์สถานแห่งชาติ กาญจนาภิเษก" โครงการจัดสร้างพิพิธภัณฑ์สถานแห่งชาติ ด้านชาติพันธุ์วิทยานั้นกำเนิดมาจากนโยบายของกรมศิลปากรที่ตระหนักถึงแนวทาง การพัฒนาประเทศตามแผนพัฒนาเศรษฐกิจและสังคมแห่งชาติ พ.ศ. 2504 ที่มุ่งเน้นทางด้านการกระจายความเจริญจากเมืองไปสู่ชนเมืองนับเป็นพิพิธภัณฑ์สถานแห่งชาติเฉพาะสาขาในส่วนกลาง ลำดับที่ 3 นอกจากนี้ทางกรม

ศิลปากรได้จัดให้พิพิธภัณฑ์สถานเฉพาะด้านสาขาอื่นๆ ผสมกับการสร้างอาคารของหน่วยงานอนุรักษ์มรดกศิลปวัฒนธรรมที่โยกย้ายออก จากกรุงเทพฯ มารวมอยู่ในพื้นที่เดียวกันเพื่อเตรียมจัดให้เป็นพื้นที่ศูนย์ศิลปวัฒนธรรม เถลิงพระเกียรติ ร.9 แหล่งเรียนรู้สหสาขาวิชาที่ครอบคลุมความรู้เรื่องเกี่ยวกับคนไทย ทั้งศิลป วัฒนธรรมชาติพันธุ์วิทยาและธรรมชาติวิทยา เพื่อเอื้ออำนวยประโยชน์การเรียนรู้แก่ผู้ที่มาเยี่ยมชม เป็นบหน้าการเดินทางท่องเที่ยว และศึกษาในภูมิภาคต่างๆ ของประเทศ เปิดให้เข้าชม : วันจันทร์-ศุกร์ เวลา 09.00-16.00 น.

### องค์การพิพิธภัณฑ์วิทยาศาสตร์แห่งชาติ (อพวช.) (National Science Museum )



สถานที่ตั้ง : อําเภอลองหลวงจัดตั้งโดยองค์การพิพิธภัณฑ์วิทยาศาสตร์แห่งชาติกระทรวงวิทยาศาสตร์ พิพิธภัณฑ์วิทยาศาสตร์เป็นสถานที่จัดนิทรรศการแสดงผลงานและกิจกรรมทางวิทยาศาสตร์ เพื่อสื่อสารกับและให้ความรู้แก่ผู้เข้าชมให้เข้าใจวิทยาศาสตร์และเทคโนโลยี ทั้งนี้เพื่อสามารถนำไปประยุกต์ใช้ในชีวิตประจำวันและเพื่อการพัฒนาประเทศที่ยั่งยืนต่อไป พิพิธภัณฑ์ตั้งอยู่ที่ตำบลคลอง 6 อาคารพิพิธภัณฑ์

วิทยาศาสตร์ได้รับการออกแบบและก่อสร้างในรูปทรงเรขาคณิตสี่เหลี่ยมลูกบาศก์ 3 ลูก แต่ละลูกมีขนาด 20x20x20 เมตรวางพียงกันเพื่อพองและเฉลี่ยการรับน้ำหนักของกันและกัน ทำให้เกิดความสมดุลในการทรงตัวภายในพิพิธภัณฑ์ฯ จัดแสดงนิทรรศการต่างๆทางวิทยาศาสตร์ อาทิเช่น การจำลองลูกโลกขนาดใหญ่ หุ่นจำลองลูซี่ ที่ทำจากฟอสซิล เป็นรูปเหมือนที่แสดงถึงการกำเนิดมนุษย์คนแรก ยานอวกาศและมนุษย์อวกาศจำลอง จัดแสดงในเรื่องของแสง พื้นฐานและเทคโนโลยีในประเทศไทยลักษณะทางภูมิศาสตร์ ธรณีวิทยา นิเวศวิทยา การผลิตด้านการเกษตรและเทคโนโลยีการก่อสร้าง แสดงถึงภูมิปัญญาไทยเป็นต้น

พิพิธภัณฑ์แห่งนี้เปิดทุกวันอังคาร-วันศุกร์ เวลา 09.00-16.00 น. วันเสาร์-วันอาทิตย์และวันหยุดนักขัตฤกษ์ เวลา 09.00-17.00 น. ปิดวันจันทร์ สอบถามรายละเอียดเพิ่มเติมได้ที่ โทร. 0 2577 9999 ต่อ 1829-30 หรือที่เว็บไซต์ [www.nsm.or.th](http://www.nsm.or.th) สามารถโดยสารรถประจำทางสาย ปอ.1155 สายรังสิต-พิวเจอร์พาร์ค-พิพิธภัณฑ์วิทยาศาสตร์

## พิพิธภัณฑ์บัว (Lotus Museum)



สถานที่ตั้ง : อ่างเก็บน้ำคลองหลวงตั้งอยู่ภายในมหาวิทยาลัยเทคโนโลยีราชมงคลธัญบุรี เริ่มจัดตั้งขึ้นเมื่อปี พ.ศ. 2543 ในการดูแลของสำนักงานโครงการภูมิทัศน์ และสำนักงานกิจการพิเศษของมหาวิทยาลัยฯ ตามโครงการอนุรักษ์พันธุกรรมพืชอันเนื่องมาจาก พระดำริ สมเด็จพระเทพรัตนราชสุดาฯ สยามบรมราช กุมารี โดยมีเป้าหมายหลักเพื่อรวบรวมพันธุ์บัวทั้งพันธุ์ ไทย พันธุ์ต่างประเทศและพันธุ์ลูกผสม เพื่อใช้เป็น

แหล่งเรียนรู้ ค้นคว้าวิจัย ขยายพันธุ์บัวเพื่อศึกษาเรื่องการนำส่วนต่างๆ ของบัวไปใช้ประโยชน์อีกทั้งเพื่อเป็น แหล่งท่องเที่ยวเชิงอนุรักษ์ มีการรวบรวมพันธุ์บัวต่างๆ ทั้งของไทยและต่างประเทศ และพันธุ์ลูกผสม กว่า 100 สายพันธุ์ปลูกไว้ในกระถางและสระน้ำ อาทิ บัวหลวง บัวผัน บัวเผื่อน บัวยักษ์ บัวจงกลนี บัวกระดัง ฯลฯ รวมทั้งบัวที่ชื่อว่า "มั่งคลดุบล" บัวฝรั่งสัญชาติไทย ที่ได้รับรางวัล Best New Hardy Waterlily 2004 ในการประกวดบัวโลกครั้งที่ 19 ที่สหรัฐอเมริกา "บัวแทนขวัญ" บัวฝรั่งสัญชาติไทยที่ได้รับรางวัล Best New Hardy Waterlily 2006 "บัวธัญกาฬ" บัวสายบานกลางคืน ดอกสีแดง ดำ เหลืองอมม่วง หลังใบมีจุดประสีดํา ได้รับรางวัลรองชนะเลิศ อันดับ 2 ปี พ.ศ. 2550 งานบัวนานาชาติเฉลิมพระเกียรติฯ ณ สวนหลวง ร.9 และ "บัวจงกลนี" บัวไทยแท้ตั้งแต่สมัยสุโขทัยมีที่ประเทศไทยแห่งเดียวในโลก บัวที่บ้านแล้วไม่หุบเพราะมีกลีบซ้อน กันหลายชั้น เปิดให้เข้าชมฟรีทุกวัน เวลา 8.30-16.30 น.

## พิพิธภัณฑ์สถานเครื่องถ้วยเอเชียตะวันออกเฉียงใต้มหาวิทยาลัยกรุงเทพวิทยาเขตรังสิต

(The Southeast Asian Ceramics Museum (SEACM), Bangkok University, RangsitCampu)



สถานที่ตั้ง : อ่างเก็บน้ำคลองหลวงจัดตั้งขึ้นเมื่อ พ.ศ. 2543 ภายในจัดแสดงเครื่องถ้วยโบราณจำนวนกว่า 2,000 รายการ เพื่อกระตุ้นให้บุคคลทั่วไปเกิดความซาบซึ้งและ รู้จัก คุณค่าของเครื่องถ้วย และเพื่อให้เป็นศูนย์ ศึกษาวิจัยและฝึกอบรมเกี่ยวกับเครื่องถ้วยสมัย ประวัติศาสตร์ทุกด้าน ศิลปะโบราณวัตถุ เครื่องถ้วยที่ ผลิตจาก แหล่งเตาในประเทศไทยเช่น เครื่องถ้วย สุโขทัย เครื่องถ้วยล้านนาและเครื่องถ้วยอยุธยา รวมทั้ง

เครื่องถ้วยที่ผลิตจากเตาเผาในต่างประเทศ ซึ่งค้นพบในประเทศไทย อาทิ เครื่องถ้วยจีน เครื่องถ้วยเวียดนาม และเครื่องถ้วยพม่า เป็นต้น พิพิธภัณฑ์ แบ่งออกเป็นห้องนิทรรศการถาวร ห้องนิทรรศการชั่วคราว ร้านจำหน่ายหนังสือและสินค้าที่ระลึกเปิดให้เข้าชมทุกวัน ยกเว้นวันอาทิตย์ วันจันทร์และวันหยุดนักขัตฤกษ์ เวลา 09.00-16.00 น.

## พิพิธภัณฑ์การเกษตรเฉลิมพระเกียรติฯ (The Golden Jubilee Museum of Agriculture)



สถานที่ตั้ง : อำเภอคลองหลวงตั้งอยู่ที่ตำบลคลองหนึ่ง ถนนพหลโยธิน กิโลเมตรที่ 46-48 ตรงข้าม นิคมอุตสาหกรรมนวนคร ประกอบด้วย กลุ่มอาคาร พิพิธภัณฑ์ 9 อาคาร มีทางเดินเชื่อมต่อกัน จัดแสดงเรื่องราวทางการเกษตรผ่านเทคโนโลยีทันสมัยและ หุ่นจำลอง ครอบคลุมเนื้อหาทางการเกษตรทุกด้าน ได้แก่ การพัฒนาที่ดิน ป่าไม้ ประมง ปศุสัตว์ ระบบนิเวศ

ส่วนด้านนอกมีเรือนเพาะปลูก แปลงนาสาธิตและจำลองสภาพความเป็นอยู่ของเกษตรกรทุกภูมิภาคของไทย นอกจากนี้ยังเป็นศูนย์ฝึกอบรม ศูนย์ประชุมสัมมนาด้านวิชาการเกษตรและยังเป็นแหล่งการศึกษาทางด้าน โครงการพระราชดำริ ปีดวันอังคาร-วันอาทิตย์และวันหยุดนักขัตฤกษ์ ปิดวันจันทร์ เวลา 09.30-15.30 น. ไม่เก็บค่าเข้าชม สอบถามเพิ่มเติมได้ที่ โทร. 0 2529 2211-4

## ศูนย์จัดแสดงนิทรรศการ (Exhibition Centre)

### หออัครศิลปิน (The Supreme Artist Hall)

สถานที่ตั้ง : อำเภอคลองหลวงตั้งอยู่ตำบลคลองห้า อยู่เลยพิพิธภัณฑ์วิทยาศาสตร์ ไปอีกราว 3 กิโลเมตร สร้างขึ้นเพื่อเฉลิมพระเกียรติพระบาทสมเด็จพระเจ้าอยู่หัว ผู้ทรงเป็นเลิศในศิลปะทั้งมวล เป็นที่ประจักษ์ชัดแก่พสกนิกรและศิลปินทั่วโลกและเป็นสถานที่จัดแสดงผลงานด้านศิลปะและวัฒนธรรมอันทรงคุณค่าของพระองค์ 9 ด้านคือ ด้านหัตถกรรม ด้านกีฬา



ด้านวรรณศิลป์ ด้านจิตรกรรม ด้านถ่ายภาพ ด้านภูมิสถาปัตยกรรม ด้านประติมากรรม ด้านดนตรีและด้านการพระราชนิพนธ์เพลงนอกจากนี้ยังเป็นที่ยังที่จัดแสดงประวัติและผลงานอันล้ำค่าของศิลปินแห่งชาติทุกท่านในรูปแบบนิทรรศการภาพและเทคโนโลยีที่ทันสมัยและถ่ายทอดผลงานและภูมิปัญญาของศิลปินแห่งชาติทั้ง 4 สาขา คือ สาขาวรรณศิลป์ ศิลปการแสดง หัตถศิลป์และสถาปัตยกรรมผู้สนใจสามารถเข้าชมได้ในวันอังคาร-วันอาทิตย์และวันหยุดนักขัตฤกษ์ 09.30-16.00 น. ปิดวันจันทร์ โทร. 0 2986 5020-4 โทรสาร 0 2986 5023

## ตลาด (Market)

### ตลาดไท (Talad Thai)

สถานที่ตั้ง : อำเภอคลองหลวงตลาดกลางสินค้าการเกษตรแห่งประเทศไทย ศูนย์กลางสินค้าเกษตรและอุตสาหกรรมเกษตรครบวงจร ตั้งอยู่ที่ถนนพหลโยธิน บนเนื้อที่กว้างขวางกว่า 500 ไร่ กว้างขวางและ สะดวกสบายแตกต่างจากตลาดกลางแบบเก่าอย่างสิ้นเชิง ด้วยการแบ่งตลาดออกเป็นสัดส่วนตามประเภทของสินค้าที่หลากหลาย ทำให้สามารถรองรับปริมาณสินค้าหมุนเวียนได้วันละกว่า 15,000 ตัน เปิดบริการทุก 24 ชั่วโมง

## ตลาดน้ำคลองสาม (Klong Sam Floating Mark)

สถานที่ตั้ง : อำเภอคลองหลวงเป็นแหล่งท่องเที่ยว  
ล่าสุดที่ได้รับความร่วมมือทั้งจากภาครัฐและเอกชน ที่  
ให้การสนับสนุนในการก่อตั้งชุมชนตลาดน้ำแห่งนี้  
สะท้อนการดำเนินชีวิตอันงดงามในสมัยโบราณและเป็น  
การรักชาติวัฒนธรรมประเพณีที่ดีงาม ตลาดน้ำมีความ  
ยาวกว่า 20 กิโลเมตร ตลอดลำน้ำนักท่องเที่ยวจะได้  
สัมผัสกับเรือลำเล็กลำน้อยมากกว่า 100 ลำ ซึ่งจะนำสินค้ามาขายให้แก่ผู้ที่เดินทางผ่านไปมาได้จับจ่ายใช้สอยกัน  
ทุกประเภท ไม่ว่าจะเป็นสินค้าเกษตรกรรม สินค้าหัตถกรรมพื้นเมืองจากปทุมธานี สินค้าประเภทอาหาร  
หลากหลายชนิดทั้งคาว-หวานหรือสินค้าประเภทของชำร่วยของที่ระลึกก็มีให้เลือกซื้อหากันอย่างเต็มที่ ตลาด  
ได้รับความร่วมมือกันเป็นอย่างดีให้น้ำมีความใสสะอาดด้วยเทคโนโลยีที่ทันสมัย เพื่อให้นักท่องเที่ยวได้เยี่ยมชมกับ  
อดีตอย่างสมบูรณ์แบบ พร้อมกันนี้ยังปรับปรุงเส้นทางคมนาคมที่เชื่อมโยงทางบกและทางน้ำให้ติดต่อถึงกัน ทำ  
ให้การเดินทางไปท่องเที่ยวมีความสะดวกสบายและได้ชื่นชมความเป็น"ตลาดน้ำ" อีกแห่งหนึ่งของเมืองไทยอย่าง  
แท้จริง



## แหล่งท่องเที่ยวทางธรรมชาติ (Natural Attractions)

### ทุ่งรังสิต (Thung Rangsit)

สถานที่ตั้ง : อำเภอธัญบุรีใน ปี พ.ศ. 2431 ณ บริเวณ  
ทุ่งกว้างใหญ่ดินแดน ที่เต็มไปด้วยที่ราบลุ่มและหนอง  
น้ำทิศตะวันออกถึงเมืองสระบุรี ทิศใต้จดมณฑล  
กรุงเทพฯ และเมืองมีนบุรี ทิศตะวันตกจดลำน้ำ  
เจ้าพระยาทุ่งกว้างแห่งนี้มีชื่อว่า "ทุ่งรังสิต" เป็นทุ่ง  
กว้างรกร้างเต็มไปด้วยสัตว์ป่ามากมาย โดยเฉพาะช้าง  
จะลงมาหากินจากเขาใหญ่ นครนายก สระบุรี ลงมา  
อยู่ทุ่งรังสิต ด้านตะวันออกชาวบ้าน จึงเรียกพื้นที่บริเวณนี้ว่าโคลงส่วนบ้านเรือนในทุ่งรังสิตในยุคแรก มีผู้คนเข้าไปตั้งบ้านเรือน อยู่ค่อนข้างน้อยกระจัดกระจายเป็นหย่อมๆ บ้านจะสร้างแบบง่ายๆ ต่อมาเมื่อกาลชุดคลองเพื่อเพิ่มผลผลิตในการปลูกข้าวโดยเฉพาะในเขตฝั่งตะวันออกลำน้ำเจ้าพระยาเรียกว่า "คลองรังสิตประยูรศักดิ์" ในท้องที่ของตำบลบ้านใหม่ ได้เกาะจึงมีผู้คนอพยพจากถิ่นต่างๆ เข้ามาอยู่มากขึ้นเรื่อยๆ จนรัฐบาลต้องจัดตั้งเขตรูปปกครองใหม่ขึ้นในปี พ.ศ. 2445 โดยตั้งเป็นเมืองขึ้นในพื้นที่ริมฝั่งคลองซอยที่ 6 กับ คลองซอยที่ 7 พระราชทานนามว่า "เมืองธัญบุรี"





## สวนสัตว์และสวนสนุก (Zoo & Amusement Park)

### สวนสนุกดรีมเวิลด์ (Dream World Amusement Park)



สถานที่ตั้ง: อำเภอดุสิตตั้งอยู่ที่ตำบลบึงยี่โถ ดรีมเวิลด์เป็นสวนสนุกและสถานที่พักผ่อนที่รวบรวมความบันเทิงนานาชนิดเข้าไว้ด้วยกันในเนื้อที่กว่า 160 ไร่ ประกอบด้วยดินแดนต่างๆ 4 ดินแดน ซึ่งได้รับการออกแบบให้มีบรรยากาศแห่งความสุข สนุกสนานที่แตกต่างกันออกไปได้แก่ ดรีมเวิลด์พลาซ่า ดินแดนที่เต็มไปด้วยความงดงามของสถาปัตยกรรมอันวิจิตรพิสดาร ตลอดสองข้างทางดรีมการ์เด้นเป็นอุทยาน

สวนสวยที่ถูกจัดไว้อย่างสวยงาม ท่ามกลางความเย็นสบายจากทะเลสาบขนาดใหญ่และเคเบิลคาร์ ที่จะพาชมความงามของทัศนียภาพในมุมสูง แฟนตาซีแลนด์ เป็นดินแดนแห่งเทพนิยาย ประกอบด้วยปราสาทเจ้าหญิงนิทรา บ้านขนมปังและบ้านยักษ์ แอดเวนเจอร์แลนด์ ดินแดนแห่งการผจญภัยและท้าทาย ประกอบด้วยรถไฟตะลุยจักรวาล ไวคิงส์ เมืองหิมะ เป็นต้น

### ● จังหวัดสมุทรปราการ

#### โบราณสถานและประวัติศาสตร์ (Historic Building)

##### เมืองโบราณ (MuangBoran)

สถานที่ตั้ง : อำเภอมืองหลังจากนั้นก็ได้มีการสร้างเพิ่มขึ้นมาเรื่อย ๆ จนถึงปัจจุบัน เมืองโบราณได้เริ่มก่อสร้างขึ้นมาในปี พ.ศ. 2506 ด้วยการจำลองสถาปัตยกรรม และศิลปกรรมขึ้นโบว์แดงของ 76 จังหวัดทั่วไทยมารวมไว้ในผังบริเวณที่จำลองให้คล้ายไทยแลนด์แดนชวานทอง ซึ่งมีพื้นที่ประมาณ 800 ไร่ เมืองโบราณ สมุทรปราการ ที่เกี่ยวที่นำไป ไครมา



เที่ยวสมุทรปราการถือเป็นสถานที่หนึ่งที่ไม่ควรพลาด ภายในพื้นที่อันกว้างขวาง นักท่องเที่ยวจะได้เพลิดเพลินและชมความสวยงามของสถานที่ต่างๆทั่วโลกที่ได้นำมาจำลองรวมไว้ในสถานที่เดียวกัน เข้าไปชมเที่ยวจะเห็นความอลังการ ของสถาปัตยกรรมไทยมากมาย เมืองโบราณ เริ่มการก่อสร้างในปี พ.ศ. 2506 ตั้งอยู่ที่ 296/1 หมู่ 7 ถนนสุขุมวิท ตำบลบางปูใหม่ อำเภอมืองสมุทรปราการ มีมุมที่สวยงามของสถานที่ให้นักท่องเที่ยวได้เก็บเกี่ยวรูปสวยๆได้อย่างมากมาย ซึ่งมีทั้งสถาปัตยกรรมที่รื้อถอนจากของจริงมาปลูกสร้าง หรือจำลองสร้างใหม่เท่าขนาดจริง หรือสร้างในขนาดจำลองที่เล็กกว่าของจริง ถือเป็นสถาปัตยกรรมอันสวยงามและทรงคุณค่าของไทยที่ได้รับการเอาไว้มอบต่อไป มีทั้งสถาปัตยกรรมที่สร้างตั้งไว้บนบกตามมุมต่างๆอย่างเหมาะสม และยังมีสถาปัตยกรรมที่สร้างเอาไว้ในกลางสระน้ำที่มีขนาดใหญ่ มีบรรยากาศที่สวยงามและสบายตามากมีจำลองรูปปั้นในวรรณคดีต่างๆ มีน้ำตกจำลองเล็กๆเพิ่มบรรยากาศท่ามกลางทัศนียภาพที่งดงาม สถาปัตยกรรมจำลองเหล่านี้มีให้นักท่องเที่ยวได้ค่อยๆ เดินชมกันไป ถ่ายรูปตรงนั้นตรงนี้ มากันให้เห็นครบทุกส่วนภาคของเมืองไทยเลยทีเดียว โดยมีมากกว่า100 รูปแบบ นักท่องเที่ยวจะได้เห็น สถาปัตยกรรมเหล่านี้ คือ วัดจองคำ ลำปาง, วิหารสุโขทัย, พระมหาธาตุเจดีย์ สุโขทัย, พระธาตุจอมกิตติ จังหวัดเชียงราย, ปราสาทหินพนมรุ้ง, ปราสาทหินพิมาย, ศาลาโถงวัดนิมิตร์ ทรราช, เรือสำเภาไทย, พระที่นั่งสรรเพชญปราสาทจำลอง,

ศาลาพระอรหันต์, เขาพระสุเมรุ, วิหารวัดภูมินทร์ น่าน, เรือนทับขวัญ, คุ่มขุนแผน, สวนรามเกียรติ์ ฯลฯ มีพระพุทธรูปองค์ใหญ่สง่างาม นอกจากนี้ยังจะได้ย้อนยุคไปกับการท่องเที่ยวทางน้ำที่ตลาดน้ำของเมืองโบราณ เป็นคลองที่มีบ้านเรือนในแบบโบราณสองฝั่งคลอง จะมีบริการพานั่งเรือชมตลาดน้ำ ชมบ้านเรือนสอง ฝากฝั่งแม่น้ำและเนื่องจากพื้นที่กว้างขวางถ้าจะค่อยๆ เดินชมกันไปก็แล้วแต่สะดวก แต่หากอยากจะใช้บริการ รถรางก็จะมีคนบรรยายความรู้ให้เราฟังไปด้วย หรือจะเช่าเป็นรถกอล์ฟ ซีจรรย์าน ขับรถยนต์เที่ยวเองได้มีค่า เข้าชมแล้วแต่ช่วงเวลาที่มา รอบช่วงเวลา 09.00-16.00 น.ผู้ใหญ่ ท่านละ 350 บาท รอบช่วงเวลา 16.00-19.00 น. ผู้ใหญ่ ท่านละ 175 บาท \* ราคาดังกล่าวรวมรถราง จักรยาน และนั่งเรือแล้ว \* เมืองโบราณ สมุทรปราการ สามารถเที่ยวชมได้ทุกวัน ตั้งแต่เวลา 09.00-19.00 น

### ป้อมพระจุลจอมเกล้า (PomPhraChulachomklao)



สถานที่ตั้ง : อำเภอเมือง ป้อมพระจุลจอมเกล้า ตั้งอยู่ที่ปากแม่น้ำเจ้าพระยา ตำบลแหลมฟ้าผ่า อยู่ห่างจากแยกพระสมุทรเจดีย์ไปตามถนนสุขสวัสดิ์ ปัจจุบันป้อมพระจุลจอมเกล้าขึ้นตรงกับฐานทัพเรือกรุงเทพ และได้ประดิษฐานพระบรมราชานุสาวรีย์พระบาทสมเด็จพระจุลจอมเกล้าเจ้าอยู่หัวเพื่อเป็นราชานุสรณ์และรำลึกถึงพระมหากรุณาธิคุณของพระบาทสมเด็จพระจุลจอมเกล้าเจ้าอยู่หัว ที่ทรงมีต่อปวงชนชาวไทยอย่าง

หาที่เปรียบไม่ได้และกองทัพเรือได้จัดเป็นพิพิธภัณฑ์เปิดให้ประชาชนเข้าชมด้วยป้อมพระจุลจอมเกล้าเป็นป้อมที่ทันสมัยและมีบทบาทสำคัญยิ่งในการปกป้องอธิปไตยของชาติ ซึ่งเป็นที่ทำการยิงต่อสู้กับอริราชศัตรูมาแล้วครั้งหนึ่งเมื่อปี พ.ศ. 2436 เป็นป้อมที่จาริกอยู่ในความทรงจำของคนไทยและประวัติศาสตร์ชาติไทยมายาวนาน นอกจากนี้ยังมีพิพิธภัณฑ์เรือหลวงแม่กลอง เป็นเรือรบประจำการมีอายุการใช้งานนานที่สุดในกองทัพเรือเป็นเวลากว่า 60 ปี จนกระทั่งกระทรวงกลาโหมได้พิจารณาเห็นว่ามิสภาพทรุดโทรมมากจึงปลดประจำการเพื่ออนุรักษ์เป็นพิพิธภัณฑ์

สิ่งที่น่าสนใจในป้อมพระจุลจอมเกล้า :

#### ป้อมปืนเสือหมอบ (PomPuenSuea Mop or Machine Gun)



เป็นปืนประจำป้อมพระจุลจอมเกล้า มีลักษณะเป็นปืนหลุม 7 หลุมโดยปืนมีสมรรถนะสูงทั้ง 7 กระบอกนี้ได้สั่งมาจากบริษัทเซอร์ดับบลิวจอร์นัสตรอง จำกัด ประเทศอังกฤษ ถือเป็นปืนใหญ่บรรทุกท้ายรุ่นแรกที่มีใช้ในกองทัพเรือเพื่อใช้สำหรับการต่อสู้กับกองกำลังที่ไม่เป็นมิตร ตั้งอยู่บริเวณฐานล่างของป้อม

## เรือหลวงแม่กลอง

เรือหลวงแม่กลองเป็นเรือรบประเภทเรือสกรูป ต่อที่เรืออูรากรา เมืองโยโกสุกะ ประเทศญี่ปุ่น ปลดระวางประจำการเมื่อ พ.ศ. 2539 นับว่าเป็นเรือรบที่ประจำการยาวนานที่สุดในประวัติศาสตร์กองทัพเรือไทย และเป็นเรือรบที่มีความเก่าแก่เป็นอันดับ 2 ของโลก ปัจจุบันกองทัพเรือได้ดำเนินการอนุรักษ์ และปรับปรุงเป็นพิพิธภัณฑ์เรือรบไทย เพื่อน้อมเกล้าฯ ถวาย



พระบาทสมเด็จพระเจ้าอยู่หัวฯ ทรงพระกรุณาโปรดเกล้าฯ ให้นำเรือหลวงแม่กลองไปจัดแสดงที่ท่าเรือพระจุลจอมเกล้าฯ โดยรถยนต์ใช้เวลาในการเดินทางประมาณ 7 กิโลเมตร ใช้ทางหลวงหมายเลข 303 โดยรถประจำทาง มีรถประจำทางปรับอากาศ และแบบธรรมดา สาย 20 (ป้อมพระจุลจอมเกล้า-ท่าหน้าท่าดินแดง) ก็สามารถไปถึงป้อมพระจุลจอมเกล้าได้เช่นกัน เปิดให้เข้าชมฟรีทุกวันตั้งแต่เวลา 08.00-18.00 น.

## ป้อมแผลงไฟฟ้า (PomPhlaengFaifa)

สถานที่ตั้ง : อำเภอเมืองป้อมแห่งนี้ตั้งอยู่ที่ตำบลตลาด สภาพสมบูรณ์อยู่บางส่วน เป็นป้อมปราการแห่งหนึ่งของฐานทัพเมืองนครเขื่อนขันธ์ เป็นเสมือนหนึ่งฐานทัพด้านปากแม่น้ำเจ้าพระยา และเป็นเมืองที่มีป้อมปราการหลายแห่งโดยบริเวณข้างบนของป้อมได้จัดปืนใหญ่ โบราณหลายกระบอกตั้งไว้ให้ชมรอบๆ บริเวณจัดปลูกต้นไม้ร่มรื่น



## พระสมุทรเจดีย์ (PhraSamutChedi)

สถานที่ตั้ง : อำเภอพระสมุทรเจดีย์เป็นสถานที่ท่องเที่ยวประเภทโบราณสถานและเป็นปูชนียสถานที่สำคัญ ซึ่งมีผู้คนมาเคารพสักการะบูชา และยังเป็นสัญลักษณ์ประจำจังหวัดสมุทรปราการ ผู้คนทั่วไปจะเรียกกันติดปากว่า พระเจดีย์กลางน้ำ เนื่องจากเดิมบริเวณที่ก่อสร้างพระสมุทรเจดีย์เป็นเกาะที่มีน้ำล้อมรอบ แต่ต่อมาแผ่นดินได้งอกเพิ่มออกมาจนในปัจจุบัน ทำให้ไม่มีสภาพเป็นเกาะอีกต่อไป



## วัดกลางวรวิหาร (Wat KlangWorawihan)



สถานที่ตั้ง : อำเภอเมืองวัดกลางวรวิหาร ตั้งอยู่ถนนศรีสมุทร ตำบลปากน้ำ ปัจจุบันเป็นพระอารามหลวงชั้นโท เป็นวัดสมัยอยุธยาตอนปลาย เดิมชื่อ วัดตะโกทอง พระอุโบสถได้รับการปฏิสังขรณ์ในสมัยรัชกาลที่ 3 หน้าบันมีลายปูนปั้นประดับเครื่องลายคราม ภายในมีจิตรกรรมฝาผนังเรื่องปฐมสมโพธิกถา ต่อมาเมื่อพ.ศ. 2449 มีการสร้างพระมณฑปประดิษฐานพระพุทธรูป 4 รอย หน้าบันมีลายปูน

ปั้นเครื่องประดับด้วยถ้วยจานเบญจรงค์ ยอดสุดแต่ละมุมมีปูนปั้นหน้าของท้าวจตุโลกบาล ตามเค้าโครงเรื่องไตรพระภูมิจพระร่วง เบื้องบนของผนังภายในซุ้มพระพุทธรูปขนาดย่อมโดยรอบ ศาลาการเปรียญลักษณะเป็นเรือนไทยแบบเรือนหมู่ไม้สักทั้งหลัง หน้าบันมีลวดลายไม้สลักละเอียดอ่อนสวยงามควรค่าแก่การอนุรักษ์อย่างยิ่ง การเดินทางจากสามแยกสมุทรปราการตรงไปตามถนนประโคนชัย (เข้าตลาดปากน้ำ) จากนั้นให้เลี้ยวซ้ายไปทางถนนศรีสมุทรจะพบวัดอยู่ในสุดของถนน

## วัดบางพลีใหญ่ใน และตลาดเก่า (Wat Bang PhliYaiNai and Old Market)

สถานที่ตั้ง : อำเภอเมืองชื่อวัดพลับพลาไชยชนะสงคราม เป็นที่ประดิษฐานพระพุทธรูปองค์ใหญ่สมัยสุโขทัยปางมารวิชัยสัมเนตร หน้าตักกว้าง 3 ศอก 1 คืบ เนื้อเป็นทองสัมฤทธิ์เป็นพระประธานในโบสถ์ เป็นที่เลื่อมใสของประชาชนโดยทั่วไปนาม หลวงพ่อโต วัดนี้จึงมีอีกชื่อว่า "วัดหลวงพ่อโต" เปิดให้เข้าชมทุกวันตั้งแต่เวลา 08.00-17.00 น.

## วัดบางพลีใหญ่กลาง(Wat Bang PhliYaiKlang)

ตั้งอยู่บริเวณคลองสำโรงฝั่งเหนือ ตำบลบางพลีใหญ่ ห่างจากวัดบางพลีใหญ่เล็กน้อย สร้างขึ้นเมื่อประมาณ พ.ศ. 2367 ชาวบ้านเรียกว่า วัดกลาง ต่อมาเปลี่ยนเป็น วัดราษฎร์ศรัทธาธรรมนมีสการพระนอนที่ใหญ่ที่สุดองค์หนึ่งในประเทศไทย พร้อมชมและปิดทอง "หัวใจพระ" ครั้งหนึ่งในชีวิต เหล่านี้นับเป็นกุศโลบายของพระครูพิศาลวุฒิกิจ เจ้าอาวาสวัดบางพลีใหญ่กลาง ที่ดำเนินการสร้างสมเด็จพระศากยมุณีศรีสุเมธปิตร



พระพุทธรูปปางสีหไสยาสน์ขึ้น เมื่อ พ.ศ. 2521 ความยาวตั้งแต่ยอดเศถึงพระบาท 26 วา 1 ศอก 9 นิ้ว หรือประมาณ 53 เมตร กว้าง 7.5 เมตร สูง 18 เมตร เพื่อดึงดูดให้พุทธศาสนิกชนมาทำบุญที่วัดแห่งนี้ กระทั่งผู้คนเรียกติดปากจากวัดกลาง มาเป็นวัดพระนอนในที่สุด ด้วยความมหัศจรรย์นี้ ภายในองค์พระจึงแบ่งได้ถึง 4 ชั้น เพื่อใช้ในกิจการศาสนา เช่น ห้องปฏิบัติกรรมฐาน ห้องประดิษฐานพระอรหันต์ 500 รูป ภาพวาดนรก -สวรรค์ และพระพุทธรูปศักดิ์สิทธิ์มากมาย โดยมีไฮไลต์สำคัญที่ชั้น 4 ซึ่งบรรจุพระสาริกธาตุที่อัญเชิญมาจากเมืองโคลัมโบประเทศศรีลังกา เมื่อ พ.ศ. 2530 และห้องประดิษฐานหัวใจพระนอนซึ่งมีแห่งเดียวในโลก ผู้คนจึงหลั่งไหลกันมาปิดทองหัวใจพระจนเหลืองอร่าม และรอบด้านได้ฝังเพชรนิลจินดา ทองคำและวัตถุมงคลของมีค่าต่าง ๆ ไว้ด้วย นอกจากนี้ ภายในวัดยังเปิดให้สักการะหลวงพ่อบุญ หรือหลวงพ่อบุญยะ องค์พระประธานภายในพระอุโบสถแตงลวดลายปูนปั้นสีทองและบันไดนาค ซึ่งพุทธศาสนิกชนสามารถเดิน "ลอดโบสถ์" เพื่อความเป็นสิริมงคล ซึ่งใต้โบสถ์มีลูกนิมิตเอก ตลอดทางเดินมีภาพจิตรกรรมฝาผนังเรื่องราวพุทธประวัติ

ไว้สติหลังไหว้พระแล้วมานั่งเล่นหรือให้อาหารปลาได้ที่ศาลาอรรถโกวิทวุฒิคุณ ซิมซ์บรยากาศสงบร่มเย็น ได้ร่วมศาสนาที่วัดบางพลีใหญ่กลางให้เต็มที่ เปิดให้เข้าชมได้ทุกวัน ตั้งแต่เวลา 8.00-16.30 น. สอบถามข้อมูลเพิ่มเติมได้ที่ +66 2337 3455, +66 2337 4020, +66 2337 3458

### วัดโศการาม (Wat Asokaram)



**สถานที่ตั้ง :** อำเภอมืองตั้งอยู่เทศบาลบางปูซอย 60 ถนนสุขุมวิทสายเก่า ตำบลท้ายบ้าน ห่างจากตัวเมือง 6 กิโลเมตร (เข้ามาจากถนนสุขุมวิทประมาณ 1 กิโลเมตร) สร้างเมื่อวันที่ 8 พฤษภาคม พ.ศ. 2505 ฝ่ายธรรมยุติกนิกาย โดยพระสุทธิธรรมรังสีคัมภีร์เมธาจารย์ (พระอาจารย์ลี ธมฺมธโร) เป็นวัดสำคัญวัดหนึ่ง และเป็นสถานที่สำหรับวิปัสสนากรรมฐาน มีสิ่งที่น่าสนใจ เช่น พระธุดงค์เจดีย์ เป็นพระเจดีย์หมู่รวม 13 องค์ แต่ละองค์ประดิษฐานพระบรมสารีริกธาตุ เป็นที่ระลึกถึง

ธุดงค์วัตร 13 ประการ และวิหารวิสุทธิธรรมรังสี อาคารจตุรมุข 3 ชั้นส่วนยอดเป็นมณฑปประดิษฐานพระบรมสารีริกธาตุเช่นกัน ภายในวิหารประดิษฐานสรีระท่านอาจารย์ลี ติดต่อสอบถามรายละเอียดโทร. 0 2395 0003



### ศาลเจ้าพ่อหลักเมือง (City Pillar Shrine)

**สถานที่ตั้ง :** อำเภอมือง อยู่ที่ตำบลตลาด สร้างขึ้นเมื่อปี พ.ศ. 2356 เป็นหลักเมืองเก่าของอำเภพระประแดง ในสมัยเมื่ออำเภอนี้มีฐานะเป็นเมือง ชาวบ้านถือว่าเป็นสถานที่ศักดิ์สิทธิ์และสำคัญแห่งหนึ่งซึ่งชาวเมืองเคารพนับถือกันมาก หลักเมืองนี้มีลักษณะพิเศษคือ มีรูปของพระพิฆเนศวร์สถิตอยู่เหนือเสา

### วัดโปรดกศเชษฐาราม (Wat Protketchettharam)



**สถานที่ตั้ง :** อำเภพระประแดงอยู่ที่ตำบลทรงคนอง เป็นพระอารามหลวงชั้นตรี เป็นวัดพุทธไทยเพียงวัดเดียวในย่านพระประแดง ส่วนวัดอื่น ๆ มักเป็นพุทธรามัญ พระยาเพชรพิชัย สร้างขึ้นในสมัยรัชกาลที่ 2 มีลักษณะสถาปัตยกรรมดีเด่นคือ พระอุโบสถมุงหลังคาด้วยกระเบื้องมอญเก่า ไม่มีข้อฟ้าใบระกา หน้าบันมีศิลปะปูนปั้นลายเครือเถาประดับเครื่องลายคราม ภายในมีพระประธานหล่อด้วยโลหะ เป็นพระพุทธรูปปางมารวิชัย พระวิหารมีลักษณะ

สถาปัตยกรรมเช่นเดียวกับพระอุโบสถ ภายในมีพระพุทธรูปไสยาสน์พระพักตร์งามมาก เหนือหน้าต่างมีภาพปริศนาธรรม เป็นศิลปะตะวันตกซึ่งหาดูได้ยาก นอกจากนี้ยังมีพระมณฑปหลังคามุงด้วยกระเบื้องรายรอบด้วยแก่งหิน ประดิษฐานพระพุทธรูปปางต่าง ๆ มีพระปรารค์ที่มุมทั้ง 4 ด้าน ภายในพระมณฑปมีพระพุทธรูปและรอยพระพุทธรูปจำลองประดับมุก

## วัดทรงธรรมวรวิหาร (Wat Songtham Worawihan)

สถานที่ตั้ง : อำเภอพระประแดง ตั้งอยู่ถนนทรงธรรม เลี้ยวจากวัดโปรดเกศเชษฐาราม ประมาณ 200 เมตร เป็นวัดเก่าแก่ในพุทธศาสนารามัญนิกาย สร้างขึ้นพร้อมกับเมืองนครเขื่อนขันธ์ ในสมัยรัชกาลที่ 2 มีกุฏิและพระอุโบสถเป็นเครื่องไม้ฝากระดาน ต่อมาในรัชกาลที่ 3 ทรงเห็นว่าวัดชำรุดทรุดโทรมมากจึงโปรดฯ ให้พระยาดำรงคราชพลขันธ์ (จ้อย คชเสนี) รั้อกุฏิมาสร้างเป็นหมู่เดียวกัน ปัจจุบันเป็นพระอารามหลวงชั้นโท มีพระรามัญเจดีย์องค์ใหญ่ ศิลปะรามัญ พระวิหารก่ออิฐถือปูน มีซุ้มฟ้าโบระกาทำด้วยไม้สัก ภายในประดิษฐานพระพุทธรูปปางห้ามสมุทร



## พิพิธภัณฑ์ (Museum)

### พิพิธภัณฑ์ไดโนเสาร์ (The Dinosaur Museum)



สถานที่ตั้ง : อำเภอเมือง ตั้งอยู่ในพื้นที่ของฟาร์มจระเข้และสวนสัตว์สมุทรปราการ เพื่อให้นักศึกษา หรือนักท่องเที่ยว ได้ศึกษาเรื่องราวของไดโนเสาร์ช่วงยุคก่อนประวัติศาสตร์ อาคารพิพิธภัณฑ์แบ่งออกเป็น 2 ส่วน คือ ด้านนอกอาคาร จัดแสดง และภายในอาคาร เป็นของส่วนนิทรรศการ ที่มีหุ่นไดโนเสาร์ที่ตั้งอยู่หน้าพิพิธภัณฑ์ 2 ชนิด คือ ชนิดกินพืช และกินเนื้อ ซึ่งมีขนาดใหญ่สูง 8 เมตร ยาว 15 เมตร และขนาดเท่าตัวจริงกว่า 13 ชนิดภายในตัวอาคารได้จัดแสดงถึงความเป็นไปของโลก กำเนิดสัตว์โลก การขุดค้นพบ ฟอสซิล

ในโลกและในประเทศไทยในยุคต่างๆ ชั้นบนซึ่งเป็นห้องประชุมสามารถรองรับคนได้ถึง 350 คน ที่มีภาพยนตร์และพร้อมการฉายสไลด์มัลติวิชั่น เรื่องของมนุษย์และสัตว์ดึกดำบรรพ์ด้วยฟาร์มจระเข้และสวนสัตว์สมุทรปราการแห่งนี้เปิดให้เข้าชม ทุกวันตั้งแต่เวลา 07.00-18.00 น. ค่าบัตรผ่านประตู ผู้ใหญ่คนละ 50 บาท เด็ก 30 บาท ชาวต่างประเทศคนละ 300 บาท การเข้าชมเป็นหมู่คณะหรือสถาบันการศึกษาที่ต้องการวิทยากร ควรมีหนังสือติดต่อล่วงหน้าไปที่ ฟาร์มจระเข้และ สวนสัตว์สมุทรปราการ 555 ถนนท้ายบ้าน อำเภอเมือง จังหวัดสมุทรปราการ 10280 หรือ โทร. 0 2703 4891 และ 0 2703 514, 0 2703 5144-8

## พิพิธภัณฑสถานช้างเอราวัณ (The Erawan Museum)



สถานที่ตั้ง : อำเภอมือง ตั้งอยู่บนเนื้อที่ 12 ไร่ ของบริษัท ธนบุรีประกอบยนต์ จำกัด ตำบลบางเมืองใหม่ พิพิธภัณฑสถานแห่งนี้สร้างจากแรงบันดาลใจ และความคิดของ คุณเล็ก วิริยะพันธ์ ผู้สร้างเมืองโบราณ จังหวัดสมุทรปราการ และปราสาทสัจธรรม เมืองพัทยา จังหวัดชลบุรี เพื่อให้เป็นสถานที่เก็บรักษา ศิลปวัตถุ มรดกทางวัฒนธรรมด้านต่าง ๆ และเพื่อสืบสานอนุรักษ์งานศิลป์ไทยให้คงอยู่สืบชั่วลูกชั่วหลาน

สืบไป ช้างเอราวัณหรือช้างสามเศียร เป็นประติมากรรมลอยตัวด้วยวิธีเคาะมือแห่งแรก ที่ใหญ่ที่สุดในโลก ทำจากโลหะทองแดง แผ่นเล็กสุดขนาดเท่าฝ่ามือนำมาเรียงต่อกันด้วยความประณีตนับแสนชิ้น อาคารพิพิธภัณฑสถานช้างเอราวัณแบ่งออกเป็น 2 ส่วนใหญ่ ๆ คือ ส่วนบนของตัวช้าง เฉพาะส่วนหัวมีน้ำหนักประมาณ 100 ตัน และลำตัวช้างหนัก 150 ตัน สูง 29 เมตร กว้าง 12 เมตร และยาว 39 เมตร นอกจากนี้ยังมีศาลา ซึ่งเป็นการตกแต่งภายใน การผสมผสานศิลปะหลากหลายรูปแบบ เช่น การใช้กระจกสีแบบศิลปะ ตะวันตก เครื่องเบญจรงค์สลักลวดลายสอดสี การดูแลโลหะบนแผ่นดีบุกของช่างเมืองนครศรีธรรมราช และรูปปั้นโบราณชนิดต่าง ๆ อาทิ คนธรรพ์บรรเลงดนตรี รูปพญานาค ของช่างเมืองเพชร ส่วนชั้นใต้ดินที่เรียกว่า "ชั้นบาดาล" เป็นที่จัดแสดงนิทรรศการและโบราณวัตถุจำนวนมาก อาทิ พระพุทธรูป เทวรูปสมัยต่าง ๆ และเครื่องลายครามของจีน ระเบียบรอบนอกตัวอาคารประกอบด้วยซุ้มแปดซุ้ม รอบพิพิธภัณฑสถานเป็นอุทยานพรรณไม้ในวรรณคดี และพันธุ์ไม้หายากจากทุกภูมิภาคของประเทศ มีงานประติมากรรมลอยตัวเรื่อง รามเกียรติ์ วางเรียงรายล้อมรอบอาคาร

## พิพิธภัณฑสถานทหารเรือ (Naval Museum)



สถานที่ตั้ง : อำเภอมือง เป็นพิพิธภัณฑสถานแบบพิเศษ ทำหน้าที่ รวบรวม อนุรักษ์ วัตถุพิพิธภัณฑสถานอันทรงคุณค่าทางประวัติศาสตร์ โบราณสถาน และโบราณคดี ที่เกี่ยวกับกิจการทหารเรือ ภายในพิพิธภัณฑสถาน เป็นที่รวบรวมข้อมูลทางประวัติศาสตร์ เกี่ยวกับ วัตถุพิพิธภัณฑสถานสมัยโบราณของกองทัพเรือไทย ยุทธนาวีการรบครั้งสำคัญ ๆ ตลอดจนอาวุธยุทโธปกรณ์ต่าง ๆ ที่เคยใช้ในการรบเป็นจำนวนมาก นอกจากนี้ ยังมีเรือจำลอง

สมัยต่าง ๆ เช่น เรือที่ใช้ในพระราชพิธีกระบวนเรือพยุหยาตราชลมารค ในสมัยรัชกาลที่ 5 เรือหลวงพระร่วง เรือเหรา และเรือหลวงมัจฉาณุ สิ่งที่น่าสนใจที่สุดในพิพิธภัณฑสถานทหารเรือที่หาชมได้ยาก ก็คือ เรือหลวงมัจฉาณุ ซึ่งเป็นเรือดำน้ำรุ่นแรกของกองทัพเรือไทย ที่บางส่วนได้ถูกเก็บรักษาไว้ ณ พิพิธภัณฑสถานแห่งนี้

**พิพิธภัณฑ์ทหารเรือ เปิดให้เข้าชมฟรี ทุกวัน เวลา 09.00 – 15.30 น. (เว้นวันหยุดนักขัตฤกษ์) ดังนี้**

1. การเข้าชมเป็นรายบุคคล สามารถเข้าชมได้ตามวัน-เวลา ที่กำหนด
2. การเข้าชมเป็นหมู่คณะ สามารถเข้าชมได้ตามวัน-เวลา ที่กำหนดเช่นกัน และทางพิพิธภัณฑ์จะจัดวิทยากร ในการบรรยาย (แบบฟอร์มขอเข้าชม)
3. สอบถามรายละเอียดเพิ่มเติมได้ที่ หัวหน้าพิพิธภัณฑ์ พิพิธภัณฑ์ทหารเรือ เลขที่ 99 ถนนสุขุมวิท ตำบลปากน้ำ อำเภอเมือง จังหวัดสมุทรปราการ 10270 โทร. 0 2394 1997 หรือ 0 2475 3808

## ตลาด (Market)

### ตลาดน้ำบางน้ำผึ้ง (Bang Namphueng Floating Market)

*สถานที่ตั้ง :* อำเภอยะประแดง เกิดจากแนวคิดขององค์การบริหารส่วนตำบลบางน้ำผึ้งและประชาชนในพื้นที่ ซึ่งมีความเห็นพ้องต้องกันว่าต้องการทำตลาดน้ำขึ้นมา ทั้งนี้ในเบื้องต้นต้องการจัดทำเป็นศูนย์จำหน่ายผลิตผลทางการเกษตรเท่านั้น แต่เมื่อนำเอาแนวคิดดังกล่าวเข้าสู่ที่ประชุมประชาตำบล กลับได้รับการตอบรับและขยายการดำเนินงานให้กว้างขวางขึ้นในลักษณะศูนย์จำหน่ายสินค้าของชุมชน โดยการจัดสร้างซุ้มจำหน่ายสำหรับขายของ ซุ้มจำหน่ายสินค้าโอท็อปและสะพานริมน้ำ ริมนคลอง ปรับปรุงภูมิทัศน์พื้นที่โดยรอบ จัดหาสิ่งอำนวยความสะดวกต่างๆรวมใช้ระยะเวลาดำเนินงานกว่า 3 ปีจึงสามารถเปิดดำเนินการได้ ปัจจุบันนี้ชาวบ้านได้นำผัก ผลไม้ที่มีอยู่ในสวน อาหารคาวหวานพื้นเมือง งานฝีมือ มาจำหน่ายซึ่งเป็นนโยบายหลักของผู้ดำเนินงานที่จะเน้นการท่องเที่ยวแบบผสมผสานเชิงอนุรักษ์ ซึ่งเป็นแนวคิดในการดำเนินงานและเอกลักษณ์ที่สำคัญของตลาดบางน้ำผึ้งตลาดน้ำบางน้ำผึ้ง เปิดให้บริการทุกวันเว้นวันเสาร์และอาทิตย์ ตั้งแต่เวลา 08.00 - 14.00 น.

## แหล่งท่องเที่ยวทางธรรมชาติ (Natural Attractions)

### บึงตะโก้ (BuengTako)



*สถานที่ตั้ง :* อำเภอยะประแดง เป็นบึงที่นักท่องเที่ยวนิยมเล่นกีฬาทางน้ำ ได้แก่ เคเบิลสกีและวินด์เซิร์ฟ อัตราค่าบริการชั่วโมงละ 200 บาท 2 ชั่วโมง 300 บาท 3 ชั่วโมง 400 บาท ทั้งวัน 500 บาท เปิดให้บริการทุกวัน วันธรรมดาเปิด 12.00-18.00 น. วันหยุดเปิด 10.00-18.00 น.

**การเดินทาง** จากทางด่วนสายบางนา-ตราด ให้ตรงไปประมาณ กิโลเมตรที่ 13 ปากทางเข้าบึงตะโก้จะอยู่ทางด้านขวามือติดกับบริษัท มิตรชูบิชิ จำกัด เข้าไป 100 เมตร และเลี้ยวขวาเข้าซอยสุขไสว (ใกล้กับไปรษณีย์บางพลี) 200 เมตร ก็จะถึงบึงตะโก้ สอบถามรายละเอียด โทร. 0 2316 7805-10





## สถานตากอากาศบางปู (Bang Pu Seaside)



**สถานที่ตั้ง :** อำเภอบางปูใหม่ ในเขตตำบลบางปูใหม่ ริมถนนสุขุมวิท ประมาณกิโลเมตรที่ 37 ตรงข้ามกับนิคมอุตสาหกรรมบางปู ห่างจากตัวเมืองประมาณ 11 กิโลเมตร เป็นสถานตากอากาศที่มีชื่อเสียงมาเป็นเวลานานและเป็นสถานพักผ่อน พักผ่อน ของกรมพลศึกษาทหารบก ภายในมีร้านอาหารบริการ ในวันเสาร์ตั้งแต่เวลา 17.00 – 21.00 น. จะมีกิจกรรมพิเศษเปิดฟลอร์ลีลาศกับเสียงเพลงสุนทราภรณ์อันไพเราะ โดยคิดค่าดนตรีภายในฟลอร์ลีลาศเพียงคนละ 50 บาท นอกจากนี้ในช่วงประมาณเดือนพฤศจิกายนถึงปลายเดือน

เมษายน บริเวณบางปูจะมีนกนางนวลอพยพมาหากินอยู่ตามชายทะเล เหมาะที่จะมาเที่ยวชมในยามเย็น พร้อมกับชมพระอาทิตย์อัสดง สอบถามเพิ่มเติมได้ที่ โทร. 0 2323 9138, 0 2323 9983

## สวนสัตว์และสวนสนุก (Zoo & Amusement Park)



### ฟาร์มจระเข้สมุทรปราการ (Crocodile Farm)

**สถานที่ตั้ง :** อำเภอมืองฟาร์มจระเข้และสวนสัตว์สมุทรปราการ ตั้งขึ้นเป็นแห่งแรกของประเทศไทยเมื่อ พ.ศ. 2493 ปัจจุบันเป็นฟาร์มจระเข้ที่ใหญ่ที่สุดในโลก อยู่ในเขตตำบลท้ายบ้าน ซึ่งห่างจากตัวเมืองประมาณ 3 กิโลเมตร ภายในเป็นสถานเพาะเลี้ยงจระเข้ขนาดต่างๆ กว่า 40,000 ตัว พร้อมมีการแสดงวิธี จับจระเข้ด้วยมือเปล่า ทุกวันในส่วนการแสดงของช่างแสนรู้เป็นอีกกิจกรรมหนึ่งที่ได้รับ

ได้รับความสนใจจากนักท่องเที่ยวเป็นอันมาก มีการแสดงทุก 1 ชั่วโมง เริ่มตั้งแต่เวลา 09.30-16.30 น. ทุกวัน นอกจากการเลี้ยงจระเข้แล้ว ภายในฟาร์มยังมีสัตว์แสนรู้อื่น ๆ อีก เช่น เสือ และลิงชิมแปนซี สัตว์ประเภทอื่น ๆ เช่น ชะนี เต่า งูเหลือม งูหลาม นก อูฐ ฮิปโป และปลาจำนวนมาก

### ฟาร์มหนองงูเห่า (NongNguHao Snake Farm)

**สถานที่ตั้ง :** อำเภอมืองฟาร์มหนองงูเห่าและฟาร์มเสือ อยู่ที่ตำบลบางโฉลง ถนนบางนา-ตราด ประมาณกิโลเมตรที่ 14-15 แยกเข้าทางซ้าย 300 เมตร (เข้าซอยวิทยาลัยเกริก) เริ่มเปิดดำเนินการในปี พ.ศ. 2529 มีเนื้อที่ประมาณ 10 ไร่ เป็นสถานที่เพาะเลี้ยงงูเห่าชนิดต่าง ๆ และมีการแสดงวิธีรีดพิษงู การจับงู พร้อมทั้งมีผลิตภัณฑ์ทำด้วยหนังงูจำหน่ายในราคาย่อมเยา เช่น รองเท้า กระเป๋า เข็มขัด ฯลฯ นอกจากนี้ยังมีการแสดงเสือให้ชมอีกด้วย เปิดให้เข้าชม 09.00-17.00 น. ปกติจะอนุญาตให้เข้าชมเฉพาะบริษัทนำเที่ยวที่มีการติดต่อกันไว้แล้วเท่านั้น หากบุคคลทั่วไปสนใจจะเข้าชมต้องทำหนังสือหรือติดต่อขออนุญาตล่วงหน้าไปที่ ฟาร์มหนองงูเห่า เลขที่ 23/2 หมู่ 6 กิโลเมตรที่ 15 ถนนบางนา-ตราด ตำบลบางโฉลง อำเภอบางพลี จังหวัดสมุทรปราการ 10540 โทร. 0 2312 5990 โดยเสียค่าเข้าชมคนละ 50 บาท

ดัชนีความก้าวหน้าของคน (Human Achievement Index: HAI) ปี 2564



1. กรุงเทพมหานคร
2. นนทบุรี
3. ปทุมธานี
4. นครปฐม
5. สมุทรปราการ
6. สมุทรสาคร
7. สมุทรสงคราม
8. พระนครศรีอยุธยา
9. อ่างทอง
10. สิงห์บุรี

| ลำดับ | จังหวัด         | ค่าดัชนี |
|-------|-----------------|----------|
| 1     | ชลบุรี          | 0.6904   |
| 2     | พระนครศรีอยุธยา | 0.6893   |
| 3     | นครปฐม          | 0.6740   |
| 4     | ปทุมธานี        | 0.6725   |
| 5     | สิงห์บุรี       | 0.6725   |
| 6     | มหาสารคาม       | 0.6714   |
| 7     | นนทบุรี         | 0.6685   |
| 8     | กรุงเทพมหานคร   | 0.6656   |
| 9     | สงขลา           | 0.6636   |
| 10    | ฉะเชิงเทรา      | 0.6629   |
| 11    | มุกดาหาร        | 0.6614   |
| 12    | ระยอง           | 0.6613   |
| 13    | อำนาจเจริญ      | 0.6613   |
| 14    | บ้าน            | 0.6586   |
| 15    | อโยธยา          | 0.6573   |
| 16    | นครนายก         | 0.6560   |
| 17    | เพชรบุรี        | 0.6559   |
| 18    | ราชบุรี         | 0.6542   |
| 19    | บุรีรัมย์       | 0.6528   |
| 20    | อ่างทอง         | 0.6526   |
| 21    | พิจิตร          | 0.6509   |
| 22    | สพบุรี          | 0.6502   |
| 23    | อุตรดิตถ์       | 0.6501   |
| 24    | สุพรรณบุรี      | 0.6499   |
| 25    | ลพบุรี          | 0.6497   |
| 26    | ชุมพร           | 0.6494   |
| 27    | สุโขทัย         | 0.6493   |
| 28    | เพชรบูรณ์       | 0.6486   |
| 29    | ลำปาง           | 0.6486   |
| 30    | ร้อยเอ็ด        | 0.6471   |
| 31    | สมุทรสงคราม     | 0.6471   |
| 32    | ศรีสะเกษ        | 0.6452   |
| 33    | ปราจีนบุรี      | 0.6451   |
| 34    | ขอนแก่น         | 0.6414   |
| 35    | กาญจนบุรี       | 0.6395   |
| 36    | อำนาจเจริญ      | 0.6392   |
| 37    | พิจิตร          | 0.6385   |
| 38    | พิจิตร          | 0.6377   |
| 39    | สุโขทัย         | 0.6375   |
| 40    | อุตรดิตถ์       | 0.6371   |
| 41    | หนองคาย         | 0.6352   |
| 42    | ประจวบคีรีขันธ์ | 0.6345   |
| 43    | ระนอง           | 0.6345   |
| 44    | นครพนม          | 0.6345   |
| 45    | บึงกาฬ          | 0.6343   |
| 46    | เชียงใหม่       | 0.6341   |
| 47    | กาฬสินธุ์       | 0.6338   |
| 48    | สระบุรี         | 0.6333   |
| 49    | นครราชสีมา      | 0.6331   |
| 50    | อุทัยธานี       | 0.6312   |
| 51    | ตราด            | 0.6312   |
| 52    | เลย             | 0.6297   |
| 53    | จันทบุรี        | 0.6263   |
| 54    | พิจิตร          | 0.6256   |
| 55    | ชัยนาท          | 0.6254   |
| 56    | เชียงใหม่       | 0.6253   |
| 57    | กำแพงเพชร       | 0.6250   |
| 58    | ชัยภูมิ         | 0.6239   |
| 59    | สระแก้ว         | 0.6232   |
| 60    | ลพบุรี          | 0.6228   |
| 61    | กระบี่          | 0.6223   |
| 62    | สุราษฎร์ธานี    | 0.6211   |
| 63    | นครสวรรค์       | 0.6205   |
| 64    | พังงา           | 0.6190   |
| 65    | ปัตตานี         | 0.6164   |
| 66    | นครศรีธรรมราช   | 0.6150   |
| 67    | หนองบัวลำภู     | 0.6142   |
| 68    | สกลนคร          | 0.6129   |
| 69    | อุบลราชธานี     | 0.6126   |
| 70    | สมุทรปราการ     | 0.6111   |
| 71    | ศรีสะเกษ        | 0.6102   |
| 72    | สมุทรสาคร       | 0.6076   |
| 73    | นราธิวาส        | 0.6031   |
| 74    | สุรินทร์        | 0.5997   |
| 75    | ภูเก็ต          | 0.5997   |
| 76    | บุรีรัมย์       | 0.5942   |
| 77    | แม่ฮ่องสอน      | 0.5730   |

ที่มา : รวบรวมและประมวลผลโดยสำนักงานสภาพัฒนาการเศรษฐกิจและสังคมแห่งชาติ (สศช.)

## ดัชนีความก้าวหน้าของคน (Human Achievement Index : HAI)

จังหวัด : **นครปฐม**

- ผลิตภัณฑ์มวลรวมจังหวัด (GPP) ปี 2563 มูลค่า 349,926 ล้านบาท
- ประชากร ปี 2563 จำนวน 1,214 พันคน



ภาพรวมการพัฒนาคนของจังหวัดนครปฐม



ตารางดัชนีความก้าวหน้าของคน จำแนกตามมิติ

| มิติย่อย                                | คะแนน         |               |               |               | ลำดับที่  |           |          |          |
|---|---------------|---------------|---------------|---------------|-----------|-----------|----------|----------|
|   | 2561r         | 2562r         | 2563r         | 2564p         | 2561r     | 2562r     | 2563r    | 2564p    |
| ดัชนีย่อยด้านสุขภาพ                     | 0.7547        | 0.7303        | 0.7630        | 0.7606        | 5         | 10        | 8        | 8        |
| ดัชนีย่อยด้านการศึกษา                   | 0.6148        | 0.5948        | 0.6523        | 0.6714        | 3         | 5         | 4        | 5        |
| ดัชนีย่อยด้านชีวิตการทำงาน              | 0.7586        | 0.7540        | 0.7264        | 0.7988        | 14        | 23        | 31       | 12       |
| ดัชนีย่อยด้านเศรษฐกิจ                   | 0.7323        | 0.7613        | 0.7806        | 0.7498        | 19        | 15        | 10       | 17       |
| ดัชนีย่อยด้านที่อยู่อาศัยและสภาพแวดล้อม | 0.5257        | 0.5632        | 0.5134        | 0.5179        | 72        | 68        | 73       | 74       |
| ดัชนีย่อยด้านชีวิตครอบครัวและชุมชน      | 0.6037        | 0.6027        | 0.6566        | 0.5802        | 54        | 48        | 38       | 61       |
| ดัชนีย่อยด้านการคมนาคมและการสื่อสาร     | 0.6541        | 0.6754        | 0.8039        | 0.8296        | 18        | 26        | 12       | 10       |
| ดัชนีย่อยด้านการมีส่วนร่วม              | 0.5295        | 0.5632        | 0.5609        | 0.5587        | 46        | 49        | 50       | 48       |
| <b>ดัชนีความก้าวหน้าของคน</b>           | <b>0.6405</b> | <b>0.6508</b> | <b>0.6746</b> | <b>0.6740</b> | <b>10</b> | <b>11</b> | <b>4</b> | <b>3</b> |



ตารางข้อมูลตัวชี้วัดรายมิติ

| มิติ                           | รายการตัวชี้วัด  | หน่วย                        | ข้อมูลตัวชี้วัด |         |         |         | ลำดับที่ |       |       |       |
|--------------------------------|--|------------------------------|-----------------|---------|---------|---------|----------|-------|-------|-------|
|                                |  |                              | 2561r           | 2562r   | 2563r   | 2564p   | 2561r    | 2562r | 2563r | 2564p |
| ด้านสุขภาพ                     | ทารกแรกเกิดที่มีน้ำหนักต่ำกว่าเกณฑ์                          | ร้อยละ                       | 9.68            | 9.64    | 9.34    | 9.34    | 26       | 32    | 35    | 35    |
|                                | ประชากรที่เจ็บป่วยที่เป็นผู้ป่วยใน                           | ร้อยละ                       | 9.86            | 9.91    | 8.47    | 8.47    | 14       | 13    | 8     | 8     |
|                                | ประชากรที่พิการ  | ร้อยละ                       | 2.13            | 2.22    | 2.31    | 2.36    | 14       | 13    | 13    | 13    |
|                                | การฆ่าตัวตายสำเร็จ   | รายต่อประชากรแสนคน           | 4.20            | 6.27    | 5.93    | 5.93    | 7        | 11    | 10    | 10    |
| ด้านการศึกษา                   | จำนวนปีการศึกษาเฉลี่ยของประชากรอายุ 15 ปีขึ้นไป              | ปี                           | 8.57            | 8.08    | 8.42    | 8.76    | 15       | 38    | 30    | 23    |
|                                | การเข้าเรียนมัธยมศึกษาตอนปลายและอาชีวศึกษา                   | ร้อยละ                       | 90.46           | 91.47   | 96.04   | 96.04   | 11       | 6     | 7     | 7     |
|                                | เด็ก 0-5 ปีที่มีพัฒนาการสมวัย                                | ร้อยละ                       | 75.58           | 85.52   | 89.80   | 78.64   | 60       | 53    | 39    | 58    |
|                                | คะแนนเฉลี่ยการทดสอบ O-NET ระดับมัธยมศึกษาตอนปลาย             | ร้อยละ                       | 39.60           | 36.53   | 37.48   | 41.15   | 2        | 2     | 3     | 1     |
| ด้านชีวิตการทำงาน              | อัตราการว่างงาน  | ร้อยละ                       | 0.59            | 0.82    | 1.23    | 0.72    | 21       | 37    | 33    | 12    |
|                                | อัตราการทำงานต่ำระดับ  | ร้อยละ                       | 0.03            | 0.06    | 0.32    | 0.19    | 11       | 19    | 22    | 11    |
|                                | แรงงานที่มีหลักประกันทางสังคม                                | ร้อยละ                       | 48.72           | 48.92   | 47.41   | 76.40   | 14       | 14    | 14    | 14    |
|                                | อัตราการประสบอันตรายหรือเจ็บป่วยเนื่องจากการทำงาน            | ต่อลูกจ้าง 1,000 คน          | 10.08           | 9.84    | 11.13   | 11.13   | 61       | 68    | 69    | 69    |
| ด้านเศรษฐกิจ                   | ผลิตภัณฑ์มวลรวมต่อหัว  | บาท                          | 295,349         | 297,521 | 288,232 | 288,232 | -12      | 12    | 9     | 9     |
|                                | สัดส่วนประชากรยากจน  | ร้อยละ                       | 2.65            | 0.63    | 0.82    | 2.68    | 12       | 6     | 9     | 20    |
|                                | ครัวเรือนที่มีหนี้สินเพื่อการอุปโภคบริโภค                    | ร้อยละ                       | 33.01           | 35.55   | 35.91   | 36.26   | 30       | 45    | 37    | 36    |
|                                | ดัชนีความไม่เสมอภาคด้านรายจ่าย                               | ร้อยละ                       | 31.63           | 28.64   | 26.40   | 28.65   | 39       | 20    | 9     | 23    |
| ด้านที่อยู่อาศัยและสภาพแวดล้อม | ครัวเรือนที่มีที่อยู่อาศัยใช้วัสดุคุณภาพและเป็นของตนเอง      | ร้อยละ                       | 62.45           | 61.77   | 61.81   | 58.24   | 68       | 67    | 68    | 69    |
|                                | สัดส่วนกำลังติดตั้งไฟฟ้าทดแทนต่อการใช้พลังงานไฟฟ้ารวม        | กิโลวัตต์ต่อ 1,000 กิโลวัตต์ | 51.48           | 48.81   | 38.06   | 38.06   | 41       | 41    | 42    | 42    |
|                                | อัตราการร้องเรียนปัญหาละทิ้ง                                 | เรื่องต่อประชากรแสนคน        | 3.71            | 2.39    | 2.93    | 2.93    | 74       | 74    | 74    | 73    |
|                                | ประชากรที่ประสบภัยพิบัติ                                     | ร้อยละ                       | 0.01            | 0.00    | 8.04    | 3.93    | 31       | 20    | 68    | 66    |
| ด้านชีวิตครอบครัวและชุมชน      | เด็กและเยาวชนที่เข้าสู่สถานศึกษาและคุ้มครองเด็กและเยาวชน     | ต่อประชากรกลุ่มอายุพันคน     | 3.23            | 2.83    | 2.51    | 1.62    | 44       | 36    | 33    | 26    |
|                                | ครัวเรือนที่มีหัวหน้าครัวเรือนเดี่ยว                         | ร้อยละ                       | 7.36            | 7.22    | 7.04    | 10.49   | 46       | 45    | 43    | 69    |
|                                | ผู้สูงอายุที่อยู่ลำพังคนเดียว                                | ร้อยละ                       | 5.48            | 7.25    | 5.71    | 8.71    | 20       | 30    | 15    | 40    |
|                                | การแจ้งความคดี ชีวิตร่างกาย เพศ และคดีประทุษร้ายต่อทรัพย์สิน | รายต่อประชากรแสนคน           | 156.59          | 140.54  | 121.21  | 105.19  | 70       | 73    | 68    | 55    |
| ด้านการคมนาคมและการสื่อสาร     | หมู่บ้านที่ถนนสายหลักใช้การได้ตลอดปี                         | ร้อยละ                       | 78.93           | 80.99   | 79.63   | 78.28   | 10       | 9     | 10    | 12    |
|                                | อัตราการตายจากอุบัติเหตุบนท้องถนน                            | รายต่อประชากรแสนคน           | 41.54           | 43.03   | 30.43   | 26.79   | 64       | 68    | 50    | 35    |
|                                | ประชากรที่มีโทรศัพท์มือถือ                                   | ร้อยละ                       | 89.84           | 89.85   | 95.11   | 94.72   | 25       | 25    | 35    | 38    |
|                                | ประชากรที่เข้าถึงอินเทอร์เน็ต                                | ร้อยละ                       | 55.69           | 62.38   | 83.06   | 88.98   | 22       | 35    | 12    | 19    |
| ด้านการมีส่วนร่วม              | ประชากรที่ไปใช้สิทธิเลือกตั้ง                                | ร้อยละ                       | 77.84           | 78.72   | 78.72   | 78.72   | 23       | 22    | 22    | 22    |
|                                | จำนวนองค์กรชุมชน   | แห่งต่อประชากรแสนคน          | 53.21           | 189.12  | 189.09  | 189.34  | 65       | 66    | 66    | 66    |
|                                | ครัวเรือนที่เป็นสมาชิกกลุ่ม/องค์กรในท้องถิ่น                 | ร้อยละ                       | 62.26           | 54.14   | 53.68   | 53.22   | 59       | 66    | 66    | 65    |
|                                | ครัวเรือนที่มีส่วนร่วมทำกิจกรรมสาธารณะของหมู่บ้าน            | ร้อยละ                       | 99.72           | 99.80   | 99.77   | 99.73   | 36       | 38    | 23    | 19    |

ที่มา: รวบรวมและประมวลผลโดยสำนักงานสภาพัฒนาการเศรษฐกิจและสังคมแห่งชาติ

# ดัชนีความก้าวหน้าของคน (Human Achievement Index : HAI)

จังหวัด : **นนทบุรี**

- ผลิตภัณฑ์มวลรวมจังหวัด (GPP) ปี 2563 มูลค่า 344,982 ล้านบาท
- ประชากร ปี 2563 จำนวน 1,781 พันคน



ภาพรวมการพัฒนาคนของจังหวัดนนทบุรี



ตารางดัชนีความก้าวหน้าของคน จำแนกตามมิติ

| มิติย่อย                                | คะแนน         |               |               |               | ลำดับที่ |          |          |          |
|---|---------------|---------------|---------------|---------------|----------|----------|----------|----------|
|   | 2561r         | 2562r         | 2563r         | 2564p         | 2561r    | 2562r    | 2563r    | 2564p    |
| ดัชนีย่อยด้านสุขภาพ                     | 0.8118        | 0.8343        | 0.8628        | 0.8618        | 2        | 1        | 1        | 1        |
| ดัชนีย่อยด้านการศึกษา                   | 0.6087        | 0.5218        | 0.6042        | 0.5347        | 4        | 25       | 13       | 27       |
| ดัชนีย่อยด้านชีวิตการงาน                | 0.7656        | 0.7657        | 0.7369        | 0.7758        | 12       | 13       | 22       | 21       |
| ดัชนีย่อยด้านเศรษฐกิจ                   | 0.7845        | 0.8081        | 0.7911        | 0.7816        | 8        | 6        | 8        | 5        |
| ดัชนีย่อยด้านที่อยู่อาศัยและสภาพแวดล้อม | 0.5524        | 0.5601        | 0.5657        | 0.5331        | 69       | 70       | 68       | 71       |
| ดัชนีย่อยด้านชีวิตครอบครัวและชุมชน      | 0.7167        | 0.7458        | 0.6831        | 0.6436        | 11       | 3        | 23       | 39       |
| ดัชนีย่อยด้านการคมนาคมและการสื่อสาร     | 0.8499        | 0.8863        | 0.9144        | 0.9407        | 2        | 2        | 2        | 2        |
| ดัชนีย่อยด้านการมีส่วนร่วม              | 0.4646        | 0.4728        | 0.4580        | 0.4425        | 71       | 74       | 74       | 72       |
| <b>ดัชนีความก้าวหน้าของคน</b>           | <b>0.6813</b> | <b>0.6826</b> | <b>0.6862</b> | <b>0.6685</b> | <b>1</b> | <b>1</b> | <b>2</b> | <b>7</b> |



ตารางข้อมูลตัวชี้วัดรายมิติ

| มิติ                           | รายการตัวชี้วัด  | หน่วย                        | ข้อมูลตัวชี้วัด |         |         |         | ลำดับที่ |       |       |       |
|--------------------------------|--|------------------------------|-----------------|---------|---------|---------|----------|-------|-------|-------|
|                                |  |                              | 2561r           | 2562r   | 2563r   | 2564p   | 2561r    | 2562r | 2563r | 2564p |
| ด้านสุขภาพ                     | ทารกแรกเกิดที่มีน้ำหนักต่ำกว่าเกณฑ์                          | ร้อยละ                       | 12.12           | 10.64   | 9.26    | 9.26    | 67       | 69    | 31    | 31    |
|                                | ประชากรที่เจ็บป่วยที่เป็นผู้ป่วยไม่                          | ร้อยละ                       | 6.68            | 6.45    | 5.91    | 5.91    | 3        | 2     | 1     | 1     |
|                                | ประชากรที่พิการ  | ร้อยละ                       | 1.69            | 1.74    | 1.81    | 1.83    | 4        | 4     | 4     | 4     |
|                                | การฆ่าตัวตายสำเร็จ   | รายต่อประชากรแสนคน           | 3.83            | 3.93    | 3.89    | 3.89    | 5        | 5     | 5     | 5     |
| ด้านการศึกษา                   | จำนวนปีการศึกษาเฉลี่ยของประชากรอายุ 15 ปีขึ้นไป              | ปี                           | 10.69           | 10.86   | 11.16   | 11.15   | 2        | 2     | 2     | 1     |
|                                | การเข้าเรียนมีอนุปริญญาตรีและอาชีวศึกษา                      | ร้อยละ                       | 82.28           | 80.03   | 82.22   | 82.22   | 24       | 19    | 18    | 18    |
|                                | เด็ก 0-5 ปีที่มีพัฒนาการสมวัย                                | ร้อยละ                       | 60.11           | 51.00   | 62.57   | 45.71   | 73       | 77    | 77    | 77    |
|                                | คะแนนเฉลี่ยการทดสอบ O-NET ระดับมัธยมศึกษาตอนปลาย             | ร้อยละ                       | 38.62           | 35.01   | 36.09   | 36.22   | 5        | 7     | 8     | 9     |
| ด้านชีวิตการงาน                | อัตราการว่างงาน  | ร้อยละ                       | 0.90            | 0.94    | 1.99    | 2.14    | 42       | 47    | 54    | 58    |
|                                | อัตราการจ้างงานระดับ   | ร้อยละ                       | 0.19            | 0.06    | 0.28    | 0.74    | 30       | 21    | 20    | 39    |
|                                | แรงงานที่มีหลักประกันทางสังคม                                | ร้อยละ                       | 50.71           | 51.30   | 50.51   | 76.59   | 13       | 12    | 13    | 13    |
|                                | อัตราการประสบอันตรายหรือเจ็บป่วยเนื่องจากการทำงาน            | ต่อลูกจ้าง 1,000 คน          | 8.09            | 8.42    | 7.89    | 7.89    | 47       | 58    | 58    | 58    |
| ด้านเศรษฐกิจ                   | ผลิตภัณฑ์มวลรวมต่อหัว  | บาท                          | 189,517         | 199,791 | 193,682 | 193,682 | 19       | 18    | 18    | 18    |
|                                | สัดส่วนประชากรยากจน  | ร้อยละ                       | 0.21            | 0.24    | 0.54    | 0.00    | 3        | 1     | 8     | 2     |
|                                | ครัวเรือนที่มีหนี้สินเพื่อการอุปโภคบริโภค                    | ร้อยละ                       | 30.85           | 25.20   | 30.04   | 34.70   | 23       | 18    | 22    | 31    |
|                                | ดัชนีความไม่เสมอภาคด้านรายจ่าย                               | ร้อยละ                       | 26.47           | 26.23   | 26.04   | 25.60   | 6        | 8     | 8     | 5     |
| ด้านที่อยู่อาศัยและสภาพแวดล้อม | ครัวเรือนที่มีที่อยู่อาศัยใช้วัสดุทนและเป็นของตนเอง          | ร้อยละ                       | 61.29           | 55.97   | 57.46   | 59.65   | 69       | 70    | 70    | 68    |
|                                | สัดส่วนกำลังติดตั้งไฟฟ้าทดแทนการใช้พลังงานไฟฟ้ารวม           | กิโลวัตต์ต่อ 1,000 ครัวเรือน | 0.01            | 0.01    | 1.13    | 1.13    | 77       | 77    | 74    | 74    |
|                                | อัตราการร้องเรียนปัญหามลพิษ                                  | เรื่องต่อประชากรแสนคน        | 2.41            | 1.58    | 1.57    | 2.87    | 71       | 70    | 67    | 72    |
|                                | ประชากรที่ประสบภัยพิบัติ                                     | ร้อยละ                       | 0.00            | 0.00    | 0.00    | 0.00    | 26       | 21    | 13    | 11    |
| ด้านชีวิตครอบครัวและชุมชน      | เด็กและเยาวชนที่เข้าสู่สถานพินิจและคุ้มครองเด็กและเยาวชน     | ต่อประชากรกลุ่มอายุพันคน     | 1.73            | 2.05    | 1.86    | 1.85    | 2        | 13    | 11    | 39    |
|                                | ครัวเรือนที่มีหัวหน้าครัวเรือนเดี่ยว                         | ร้อยละ                       | 8.00            | 6.15    | 7.89    | 7.91    | 60       | 27    | 54    | 41    |
|                                | ผู้สูงอายุที่อยู่ลำพังคนเดียว                                | ร้อยละ                       | 2.51            | 3.69    | 5.07    | 6.88    | 2        | 3     | 8     | 23    |
|                                | การแจ้งความคดี ชีวิตร่างกาย เทพ และคดีประทุษร้ายต่อทรัพย์สิน | รายต่อประชากรแสนคน           | 111.85          | 90.17   | 103.23  | 114.38  | 46       | 46    | 60    | 63    |
| ด้านการคมนาคมและการสื่อสาร     | หมู่บ้านที่ถนนสายหลักใช้การได้ตลอดปี                         | ร้อยละ                       | 91.04           | 94.70   | 94.21   | 93.73   | 4        | 2     | 3     | 3     |
|                                | อัตราการตายจากอุบัติเหตุบนท้องถนน                            | รายต่อประชากรแสนคน           | 21.08           | 20.22   | 18.95   | 18.07   | 10       | 9     | 9     | 9     |
|                                | ประชากรที่มีโทรศัพท์มือถือ                                   | ร้อยละ                       | 95.78           | 95.78   | 96.37   | 97.42   | 1        | 1     | 17    | 11    |
|                                | ประชากรที่เข้าถึงอินเทอร์เน็ต                                | ร้อยละ                       | 71.46           | 78.18   | 85.70   | 92.50   | 6        | 7     | 8     | 10    |
| ด้านการมีส่วนร่วม              | ประชากรที่ไปใช้สิทธิเลือกตั้ง                                | ร้อยละ                       | 76.01           | 76.65   | 76.65   | 76.65   | 39       | 33    | 33    | 33    |
|                                | จำนวนองค์กรชุมชน   | แห่งต่อประชากรแสนคน          | 18.86           | 50.89   | 52.79   | 52.61   | 75       | 76    | 76    | 76    |
|                                | ครัวเรือนที่เป็นสมาชิกกลุ่ม/องค์กรในท้องถิ่น                 | ร้อยละ                       | 53.01           | 49.24   | 53.22   | 57.32   | 68       | 71    | 67    | 59    |
|                                | ครัวเรือนที่มีส่วนร่วมทำกิจกรรมสาธารณะของหมู่บ้าน            | ร้อยละ                       | 99.49           | 99.52   | 98.66   | 97.78   | 52       | 56    | 67    | 71    |

ที่มา: รวบรวมและประมวลผลโดยสำนักงานสภาพัฒนาการเศรษฐกิจและสังคมแห่งชาติ

# ดัชนีความก้าวหน้าของคน (Human Achievement Index : HAI)

จังหวัด : ปทุมธานี

- ผลิตภัณฑ์มวลรวมจังหวัด (GPP) ปี 2563 มูลค่า 428,278 ล้านบาท
- ประชากร ปี 2563 จำนวน 1,787 พันคน



ตารางดัชนีความก้าวหน้าของคน จำแนกตามมิติ

| มิติย่อย                                  | คะแนน         |               |               |               | ลำดับที่ |          |          |          |
|---|---------------|---------------|---------------|---------------|----------|----------|----------|----------|
|   | 2561r         | 2562r         | 2563r         | 2564p         | 2561r    | 2562r    | 2563r    | 2564p    |
| ดัชนีย่อยด้านสุขภาพ                       | 0.8327        | 0.8160        | 0.8376        | 0.8366        | 1        | 3        | 2        | 2        |
| ดัชนีย่อยด้านการศึกษา                     | 0.6048        | 0.5126        | 0.5804        | 0.5551        | 5        | 32       | 22       | 18       |
| ดัชนีย่อยด้านชีวิตการทำงาน                | 0.7693        | 0.7724        | 0.7315        | 0.7992        | 9        | 11       | 28       | 9        |
| ดัชนีย่อยด้านเศรษฐกิจ                     | 0.6765        | 0.7065        | 0.7195        | 0.7008        | 34       | 29       | 24       | 31       |
| ดัชนีย่อยด้านที่อยู่อาศัยและสุขภาพแวดล้อม | 0.5213        | 0.5597        | 0.5444        | 0.5365        | 73       | 71       | 69       | 70       |
| ดัชนีย่อยด้านชีวิตครอบครัวและชุมชน        | 0.6962        | 0.6605        | 0.7098        | 0.6985        | 19       | 30       | 11       | 16       |
| ดัชนีย่อยด้านการคมนาคมและการสื่อสาร       | 0.8036        | 0.8624        | 0.8717        | 0.9138        | 4        | 3        | 4        | 4        |
| ดัชนีย่อยด้านการมีส่วนร่วม                | 0.4655        | 0.4587        | 0.4647        | 0.4698        | 70       | 75       | 72       | 68       |
| <b>ดัชนีความก้าวหน้าของคน</b>             | <b>0.6590</b> | <b>0.6538</b> | <b>0.6689</b> | <b>0.6725</b> | <b>4</b> | <b>8</b> | <b>6</b> | <b>4</b> |

ตารางข้อมูลตัวชี้วัดรายมิติ

| มิติ                           | รายการตัวชี้วัด  | หน่วย                        | ข้อมูลตัวชี้วัด |         |         |         | ลำดับที่ |       |       |       |
|--------------------------------|--|------------------------------|-----------------|---------|---------|---------|----------|-------|-------|-------|
|                                |  |                              | 2561r           | 2562r   | 2563r   | 2564p   | 2561r    | 2562r | 2563r | 2564p |
| ด้านสุขภาพ                     | ทารกแรกเกิดที่มีน้ำหนักต่ำกว่าเกณฑ์                          | ร้อยละ                       | 9.97            | 9.85    | 9.46    | 9.46    | 31       | 42    | 42    | 42    |
|                                | ประชากรที่เจ็บป่วยที่เป็นผู้ป่วยใน                           | ร้อยละ                       | 6.25            | 6.34    | 6.23    | 6.23    | 1        | 1     | 2     | 2     |
|                                | ประชากรที่พิการ  | ร้อยละ                       | 1.75            | 1.80    | 1.87    | 1.89    | 6        | 6     | 6     | 6     |
|                                | การฆ่าตัวตายสำเร็จ   | รายต่อประชากรแสนคน           | 5.58            | 7.07    | 5.26    | 5.26    | 19       | 17    | 7     | 7     |
| ด้านการศึกษา                   | จำนวนปีการศึกษาเฉลี่ยของประชากรอายุ 15 ปีขึ้นไป              | ปี                           | 10.26           | 10.31   | 10.26   | 10.36   | 3        | 3     | 4     | 4     |
|                                | การเข้าเรียนมัธยมศึกษาตอนปลายและอาชีวศึกษา                   | ร้อยละ                       | 72.04           | 71.41   | 74.68   | 74.68   | 52       | 48    | 42    | 42    |
|                                | เด็ก 0-5 ปีที่มีพัฒนาการสมวัย                                | ร้อยละ                       | 76.71           | 64.56   | 74.37   | 62.60   | 56       | 76    | 76    | 75    |
|                                | คะแนนเฉลี่ยการทดสอบ O-NET ระดับมัธยมศึกษาตอนปลาย             | ร้อยละ                       | 36.51           | 33.52   | 35.00   | 36.42   | 16       | 16    | 19    | 8     |
| ด้านชีวิตการทำงาน              | อัตราการว่างงาน  | ร้อยละ                       | 1.50            | 1.51    | 2.69    | 2.06    | 62       | 65    | 71    | 55    |
|                                | อัตราการทำงานต่ำกว่าระดับ                                    | ร้อยละ                       | 0.24            | 0.04    | 0.16    | 0.41    | 36       | 15    | 10    | 21    |
|                                | แรงงานที่มีหลักประกันทางสังคม                                | ร้อยละ                       | 63.65           | 64.16   | 61.61   | 90.01   | 9        | 9     | 8     | 8     |
|                                | อัตราการประสบอันตรายหรือเจ็บป่วยเนื่องจากการทำงาน            | ต่อลูกจ้าง 1,000 คน          | 8.82            | 8.99    | 9.42    | 9.42    | 54       | 62    | 65    | 65    |
| ด้านเศรษฐกิจ                   | ผลิตภัณฑ์มวลรวมต่อหัว  | บาท                          | 236,274         | 251,082 | 239,753 | 239,753 | 13       | 13    | 13    | 13    |
|                                | สัดส่วนประชากรยากจน  | ร้อยละ                       | 0.12            | 0.24    | 0.47    | 0.98    | 2        | 2     | 5     | 10    |
|                                | ครัวเรือนที่มีหนี้สินเพื่อการอุปโภคบริโภค                    | ร้อยละ                       | 35.54           | 34.80   | 40.90   | 46.37   | 40       | 43    | 54    | 64    |
|                                | ดัชนีความไม่เสมอภาคด้านรายจ่าย                               | ร้อยละ                       | 36.51           | 33.93   | 30.28   | 30.07   | 73       | 72    | 35    | 38    |
| ด้านที่อยู่อาศัยและสภาพแวดล้อม | ครัวเรือนที่มีที่อยู่อาศัยใช้วัสดุทนและเป็นของตนเอง          | ร้อยละ                       | 62.50           | 56.13   | 59.17   | 53.52   | 67       | 69    | 69    | 71    |
|                                | สัดส่วนกำลังจิตตังไฟฟ้าทดแทนต่อการใช้พลังงานไฟฟ้ารวม         | กิโลวัตต์ต่อ 1,000 กิโลวัตต์ | 3.07            | 3.54    | 4.25    | 4.25    | 70       | 72    | 71    | 71    |
|                                | อัตราการร้องเรียนปัญหาละทิ้ง                                 | เรื่องต่อประชากรแสนคน        | 3.58            | 1.63    | 2.47    | 2.10    | 73       | 71    | 73    | 69    |
|                                | ประชากรที่ประสบภัยพิบัติ                                     | ร้อยละ                       | 0.00            | 0.00    | 0.00    | 0.12    | 24       | 18    | 12    | 16    |
| ด้านชีวิตครอบครัวและชุมชน      | เด็กและเยาวชนที่เข้าสู่สถานพินิจและคุ้มครองเด็กและเยาวชน     | ต่อประชากรกลุ่มอายุพันคน     | 3.12            | 2.11    | 2.64    | 1.72    | 41       | 16    | 35    | 31    |
|                                | ครัวเรือนที่มีหัวหน้าครัวเรือนเดียว                          | ร้อยละ                       | 5.50            | 8.45    | 7.00    | 7.67    | 24       | 60    | 41    | 37    |
|                                | ผู้สูงอายุที่อยู่ลำพังคนเดียว                                | ร้อยละ                       | 2.94            | 4.36    | 3.57    | 4.03    | 5        | 5     | 3     | 3     |
|                                | การแจ้งความคดี ชีวิตร่างกาย เพศ และคดีประทุษร้ายต่อทรัพย์สิน | รายต่อประชากรแสนคน           | 141.35          | 121.86  | 98.86   | 112.52  | 65       | 64    | 57    | 59    |
| ด้านการคมนาคมและการสื่อสาร     | หมู่บ้านที่ถนนสายหลักใช้การได้ตลอดปี                         | ร้อยละ                       | 84.10           | 91.86   | 91.98   | 92.11   | 6        | 4     | 4     | 4     |
|                                | อัตราการตายจากอุบัติเหตุบนท้องถนน                            | รายต่อประชากรแสนคน           | 30.65           | 28.28   | 28.69   | 25.65   | 37       | 29    | 41    | 31    |
|                                | ประชากรที่มีโทรศัพท์มือถือ                                   | ร้อยละ                       | 95.23           | 95.24   | 96.06   | 97.59   | 2        | 2     | 21    | 10    |
|                                | ประชากรที่เข้าถึงอินเทอร์เน็ต                                | ร้อยละ                       | 77.76           | 85.09   | 87.49   | 95.30   | 2        | 2     | 4     | 2     |
| ด้านการมีส่วนร่วม              | ประชากรที่ใช้สิทธิเลือกตั้ง                                  | ร้อยละ                       | 76.97           | 76.47   | 76.47   | 76.47   | 34       | 36    | 36    | 36    |
|                                | จำนวนองค์กรชุมชน   | แห่งต่อประชากรแสนคน          | 29.32           | 60.93   | 63.07   | 62.60   | 71       | 74    | 74    | 74    |
|                                | ครัวเรือนที่เป็นสมาชิกกลุ่ม/องค์กรในท้องถิ่น                 | ร้อยละ                       | 47.10           | 50.67   | 49.29   | 47.89   | 75       | 69    | 70    | 67    |
|                                | ครัวเรือนที่มีส่วนร่วมทำกิจกรรมสาธารณะของหมู่บ้าน            | ร้อยละ                       | 99.59           | 98.90   | 99.20   | 99.50   | 42       | 69    | 55    | 29    |

ที่มา: รวบรวมและประมวลผลโดยสำนักงานสภาพัฒนาการเศรษฐกิจและสังคมแห่งชาติ

ภาพรวมการพัฒนาด้านของจังหวัดปทุมธานี



## ดัชนีความก้าวหน้าของคน (Human Achievement Index : HAI)

จังหวัด : **สมุทรปราการ**

- ผลิตภัณฑ์มวลรวมจังหวัด (GPP) ปี 2563 มูลค่า 641,628 ล้านบาท
- ประชากร ปี 2563 จำนวน 2,250 พันคน

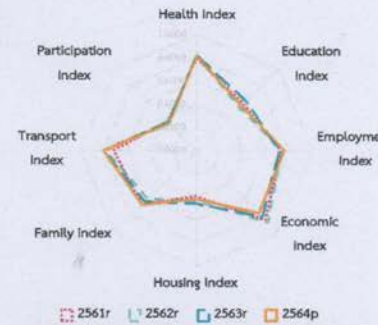


ภาพรวมการพัฒนาคนของจังหวัดสมุทรปราการ



ตารางดัชนีความก้าวหน้าของคน จำแนกตามมิติ

| มิติย่อย                                | คะแนน         |               |               |               | ลำดับที่  |           |           |           |
|---|---------------|---------------|---------------|---------------|-----------|-----------|-----------|-----------|
|   | 2561r         | 2562r         | 2563r         | 2564p         | 2561r     | 2562r     | 2563r     | 2564p     |
| ดัชนีย่อยด้านสุขภาพ                     | 0.7997        | 0.8251        | 0.8192        | 0.8179        | 3         | 2         | 3         | 3         |
| ดัชนีย่อยด้านการศึกษา                   | 0.5716        | 0.5252        | 0.6067        | 0.5900        | 18        | 24        | 12        | 20        |
| ดัชนีย่อยด้านชีวิตการทำงาน              | 0.7312        | 0.7392        | 0.7154        | 0.7608        | 33        | 32        | 37        | 29        |
| ดัชนีย่อยด้านเศรษฐกิจ                   | 0.8475        | 0.8763        | 0.8082        | 0.7684        | 3         | 3         | 6         | 7         |
| ดัชนีย่อยด้านที่อยู่อาศัยและสภาพแวดล้อม | 0.3953        | 0.4379        | 0.4589        | 0.4173        | 76        | 75        | 75        | 76        |
| ดัชนีย่อยด้านชีวิตครอบครัวและชุมชน      | 0.6587        | 0.5897        | 0.6256        | 0.6624        | 35        | 56        | 51        | 30        |
| ดัชนีย่อยด้านการคมนาคมและการสื่อสาร     | 0.7167        | 0.7877        | 0.8041        | 0.8054        | 8         | 6         | 11        | 17        |
| ดัชนีย่อยด้านการมีส่วนร่วม              | 0.3515        | 0.3547        | 0.3439        | 0.3323        | 77        | 77        | 77        | 77        |
| <b>ดัชนีความก้าวหน้าของคน</b>           | <b>0.6076</b> | <b>0.6142</b> | <b>0.6234</b> | <b>0.6111</b> | <b>58</b> | <b>62</b> | <b>61</b> | <b>70</b> |



ตารางข้อมูลตัวชี้วัดรายมิติ

| มิติ                           | รายการตัวชี้วัด  | หน่วย                        | ข้อมูลตัวชี้วัด |         |         |         | ลำดับที่ |       |       |       |
|--------------------------------|--|------------------------------|-----------------|---------|---------|---------|----------|-------|-------|-------|
|                                |  |                              | 2561r           | 2562r   | 2563r   | 2564p   | 2561r    | 2562r | 2563r | 2564p |
| ด้านสุขภาพ                     | ทารกแรกเกิดที่มีน้ำหนักต่ำกว่าเกณฑ์                          | ร้อยละ                       | 12.36           | 9.96    | 10.02   | 10.02   | 68       | 46    | 62    | 62    |
|                                | ประชากรที่เจ็บป่วยที่เป็นผู้ป่วยใน                           | ร้อยละ                       | 6.51            | 6.57    | 6.35    | 6.35    | 2        | 3     | 3     | 3     |
|                                | ประชากรที่พิการ  | ร้อยละ                       | 1.84            | 1.91    | 2.01    | 2.04    | 8        | 7     | 7     | 7     |
|                                | การฆ่าตัวตายสำเร็จ   | รายต่อประชากรแสนคน           | 4.30            | 4.78    | 5.27    | 5.27    | 8        | 6     | 8     | 8     |
| ด้านการศึกษา                   | จำนวนปีการศึกษาเฉลี่ยของประชากรอายุ 15 ปีขึ้นไป              | ปี                           | 9.49            | 9.88    | 10.29   | 10.12   | 6        | 4     | 3     | 5     |
|                                | การเข้าเรียนมัธยมศึกษาตอนปลายและอาชีวศึกษา                   | ร้อยละ                       | 68.34           | 67.32   | 68.75   | 68.75   | 62       | 59    | 60    | 60    |
|                                | เด็ก 0-5 ปีที่มีพัฒนาการสมวัย                                | ร้อยละ                       | 76.90           | 73.35   | 82.11   | 71.00   | 55       | 73    | 68    | 70    |
|                                | คะแนนเฉลี่ยผลการทดสอบ O-NET ระดับมัธยมศึกษาตอนปลาย           | ร้อยละ                       | 37.15           | 33.85   | 35.51   | 35.33   | 13       | 12    | 12    | 11    |
| ด้านชีวิตการทำงาน              | อัตราการว่างงาน  | ร้อยละ                       | 1.64            | 1.59    | 2.30    | 1.99    | 68       | 68    | 62    | 52    |
|                                | อัตราการว่างงานต่ำระดับ                                      | ร้อยละ                       | 0.08            | 0.08    | 0.70    | 0.49    | 17       | 23    | 36    | 25    |
|                                | แรงงานที่มีหลักประกันทางสังคม                                | ร้อยละ                       | 71.00           | 71.23   | 67.05   | 84.16   | 7        | 7     | 6     | 6     |
|                                | อัตราการประสบอันตรายหรือเจ็บป่วยเนื่องจากการทำงาน            | ต่อลูกจ้าง 1,000 คน          | 16.06           | 15.16   | 13.23   | 13.23   | 76       | 77    | 76    | 76    |
| ด้านเศรษฐกิจ                   | ผลิตภัณฑ์มวลรวมต่อหัว  | บาท                          | 366,070         | 349,898 | 285,173 | 285,173 | 9        | 9     | 10    | 10    |
|                                | สัดส่วนประชากรยากจน  | ร้อยละ                       | 0.05            | 0.56    | 0.19    | 1.08    | 1        | 4     | 3     | 11    |
|                                | ครัวเรือนที่มีหนี้สินเพื่อการอุปโภคบริโภค                    | ร้อยละ                       | 28.13           | 24.80   | 31.17   | 36.93   | 18       | 17    | 26    | 39    |
|                                | ดัชนีความไม่เสมอภาคด้านรายจ่าย                               | ร้อยละ                       | 23.52           | 21.43   | 25.46   | 27.13   | 1        | 1     | 3     | 11    |
| ด้านที่อยู่อาศัยและสภาพแวดล้อม | ครัวเรือนที่มีที่อยู่อาศัยใช้สอยของตนเอง                     | ร้อยละ                       | 40.13           | 44.13   | 50.29   | 48.97   | 75       | 72    | 71    | 73    |
|                                | สัดส่วนกำลังคิดค่าใช้จ่ายทดแทนต่อการใช้จ่ายพลังงานไฟฟ้ารวม   | กิโลวัตต์ต่อ 1,000 กิโลวัตต์ | 1.22            | 1.23    | 1.28    | 1.28    | 73       | 73    | 73    | 73    |
|                                | อัตราการร้องเรียนปัญหาละทิ้ง                                 | เรื่องต่อประชากรแสนคน        | 5.28            | 4.31    | 4.29    | 5.16    | 76       | 76    | 76    | 76    |
|                                | ประชากรที่ประสบภัยพิบัติ                                     | ร้อยละ                       | 0.00            | 0.00    | 0.00    | 2.72    | 23       | 17    | 11    | 57    |
| ด้านชีวิตครอบครัวและชุมชน      | เด็กและเยาวชนที่ใช้สถานกักกันและคุ้มครองเด็กและเยาวชน        | ต่อประชากรกลุ่มอายุพันคน     | 4.97            | 4.45    | 5.92    | 4.86    | 72       | 69    | 74    | 77    |
|                                | ครัวเรือนที่มีหัวหน้าครัวเรือนเดี่ยว                         | ร้อยละ                       | 7.68            | 9.33    | 8.61    | 6.95    | 53       | 66    | 60    | 27    |
|                                | ผู้สูงอายุที่อยู่ลำพังคนเดียว                                | ร้อยละ                       | 2.79            | 6.11    | 2.75    | 4.27    | 4        | 17    | 1     | 5     |
|                                | การแจ้งความคดี ชีวิตร่างกาย เทศ และคดีประทุษร้ายต่ออาชญากรรม | รายต่อประชากรแสนคน           | 94.68           | 91.68   | 88.27   | 82.94   | 37       | 47    | 48    | 41    |
| ด้านการคมนาคมและการสื่อสาร     | หมู่บ้านที่ถนนสายหลักใช้การได้ตลอดปี                         | ร้อยละ                       | 55.50           | 65.72   | 60.38   | 55.03   | 53       | 33    | 42    | 55    |
|                                | อัตราการตายจากอุบัติเหตุบนท้องถนน                            | รายต่อประชากรแสนคน           | 24.06           | 21.87   | 20.39   | 18.50   | 16       | 12    | 14    | 10    |
|                                | ประชากรที่มีโทรศัพท์มือถือ                                   | ร้อยละ                       | 95.00           | 95.00   | 96.85   | 96.65   | 4        | 4     | 13    | 17    |
|                                | ประชากรที่ใช้เงินอิเล็กทรอนิกส์                              | ร้อยละ                       | 74.16           | 82.88   | 90.27   | 94.80   | 4        | 4     | 3     | 3     |
| ด้านการมีส่วนร่วม              | ประชากรที่ใช้สิทธิเลือกตั้ง                                  | ร้อยละ                       | 75.17           | 76.28   | 76.28   | 76.28   | 45       | 40    | 40    | 40    |
|                                | จำนวนองค์กรชุมชน   | แห่งต่อประชากรแสนคน          | 16.96           | 60.15   | 60.01   | 60.53   | 76       | 75    | 75    | 75    |
|                                | ครัวเรือนที่เป็นสมาชิกกลุ่ม/องค์กรในท้องถิ่น                 | ร้อยละ                       | 17.86           | 9.36    | 11.83   | 13.98   | 77       | 77    | 77    | 77    |
|                                | ครัวเรือนที่มีส่วนร่วมทำกิจกรรมสาธารณะของหมู่บ้าน            | ร้อยละ                       | 99.33           | 99.34   | 98.76   | 98.18   | 62       | 64    | 64    | 67    |

ที่มา: รวบรวมและประมวลผลโดยสำนักงานสภาพัฒนาการเศรษฐกิจและสังคมแห่งชาติ



# B0102 S-Curve

จำนวนโครงการ  
บริษัททั้งหมด

WSU.  
ตาม WSU. ใหม่

จังหวัดที่ส่งรายงาน  
มากที่สุด

ตั้งแต่วันที่  
1 มกราคม 2563

ถึงวันที่  
31 สิงหาคม 2565

เดือนที่ส่ง  
รายงาน

## อุตสาหกรรมเป้าหมาย S-Curve

อุตสาหกรรม  
หุ่นยนต์และแขนกล  
(ล้านบาท)



21.7

↓ -75.93%

อุตสาหกรรม  
โลจิสติกส์  
(ล้านบาท)



128.53

↓ -23.10%


อุตสาหกรรม  
ยานยนต์  
(ล้านบาท)



923

↑ 30.56%

อุตสาหกรรม  
อิเล็กทรอนิกส์  
(ล้านบาท)



1,193.75

↑ 32.68%

อุตสาหกรรม  
แปรรูปอาหาร  
(ล้านบาท)



อุตสาหกรรม  
อากาศยาน  
(ล้านบาท)



16.86

0.00%

อุตสาหกรรม  
การแพทย์  
(ล้านบาท)



43

0.00%

อุตสาหกรรม  
เทคโนโลยีชีวภาพ  
(ล้านบาท)



260.08

↓ -1.85%

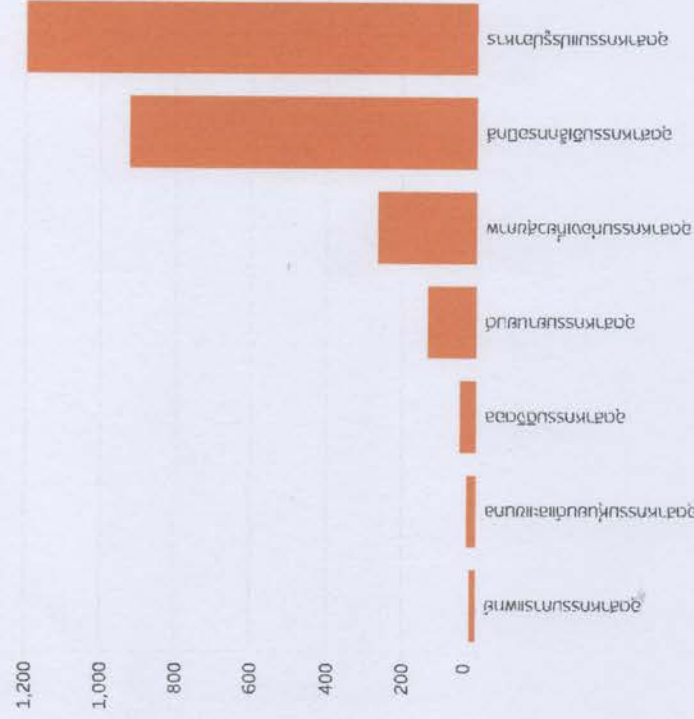
อุตสาหกรรม  
ดิจิทัล  
(ล้านบาท)



อุตสาหกรรม  
ท่องเที่ยวสุขภาพ  
(ล้านบาท)



## เงินลงทุนจากอุตสาหกรรม S-Curve



ข้อมูลตั้งแต่วันที่ 1 มกราคม 2563 ถึงวันที่ 31 สิงหาคม 2565  
เปรียบเทียบกันวันที่ 1 มกราคม 2562 ถึงวันที่ 31 สิงหาคม 2564



# B0102 S-Curve

ข้อมูลโรงงาน  
ประกอบชิ้นงาน

พสม.  
ต้น พสม. ใหม่

จำนวนครั้งที่รับงาน  
ทั้งหมด

จำนวนวันที่  
1 มกราคม 2563

จำนวนวันที่  
31 สิงหาคม 2565

จำนวนเดือน  
ทั้งหมด

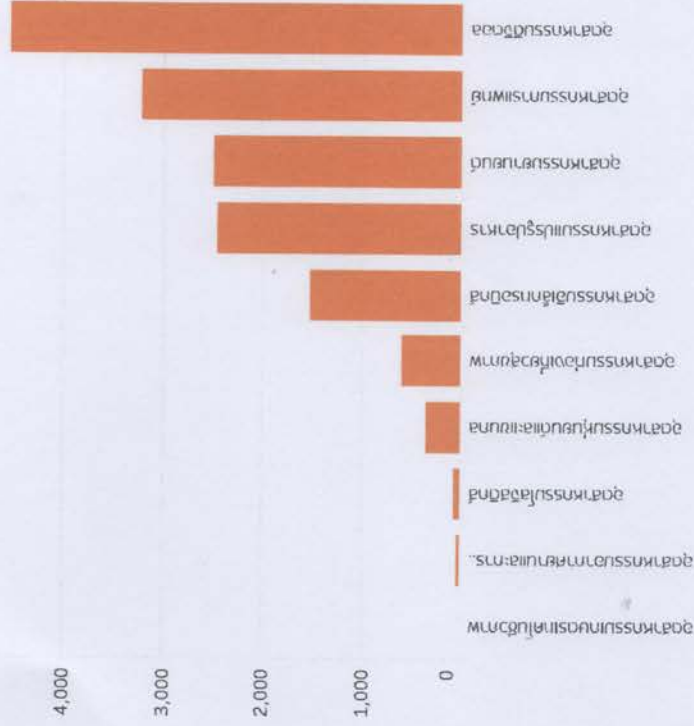
## อุตสาหกรรมเป้าหมาย S-Curve

|  |          |           |
|--|----------|-----------|
| อุตสาหกรรมหุ่นยนต์และระบบอัตโนมัติ (ล้านบาท) | 339.32   | ↑ 35.01%  |
| อุตสาหกรรมโลจิสติกส์ (ล้านบาท)               | 53.4     | 0.00%     |
| อุตสาหกรรมยานยนต์ (ล้านบาท)                  | 2,488.88 | ↓ -34.62% |
| อุตสาหกรรมอิเล็กทรอนิกส์ (ล้านบาท)           | 1,513.13 | ↓ -23.14% |
| อุตสาหกรรมแปรรูปอาหาร (ล้านบาท)              | 2,452.94 | ↓ -63.18% |
| อุตสาหกรรมอากาศยาน (ล้านบาท)                 | 25.97    | 0.00%     |
| อุตสาหกรรมการแพทย์ (ล้านบาท)                 | 3,214.87 | 0.00%     |
| อุตสาหกรรมเทคโนโลยีชีวภาพ (ล้านบาท)          | 7        | ↓ -88.87% |
| อุตสาหกรรมดิจิทัล (ล้านบาท)                  | 4,533.78 | ↓ -97.65% |
| อุตสาหกรรมห้องที่อยู่อาศัย (ล้านบาท)         | 589.65   | ↓ -18.03% |

ข้อมูลตั้งแต่วันที่ 1 มกราคม 2563 ถึงวันที่ 31 สิงหาคม 2565  
เปรียบเทียบกับวันที่ 1 มกราคม 2562 ถึงวันที่ 31 สิงหาคม 2564

S-Curve หมายถึง ข้อมูลในตารางที่อุตสาหกรรม ครอบคลุมจากอุตสาหกรรม

## เงินลงทุนด้านเทคโนโลยีอุตสาหกรรม S-Curve



## B0102 S-Curve

ข้าพเจ้ารองศาสตราจารย์

พร. ตาน พร. ใจ

จังหวัดจันทบุรี

ตั้งแต่วันที่ 1 มกราคม 2563

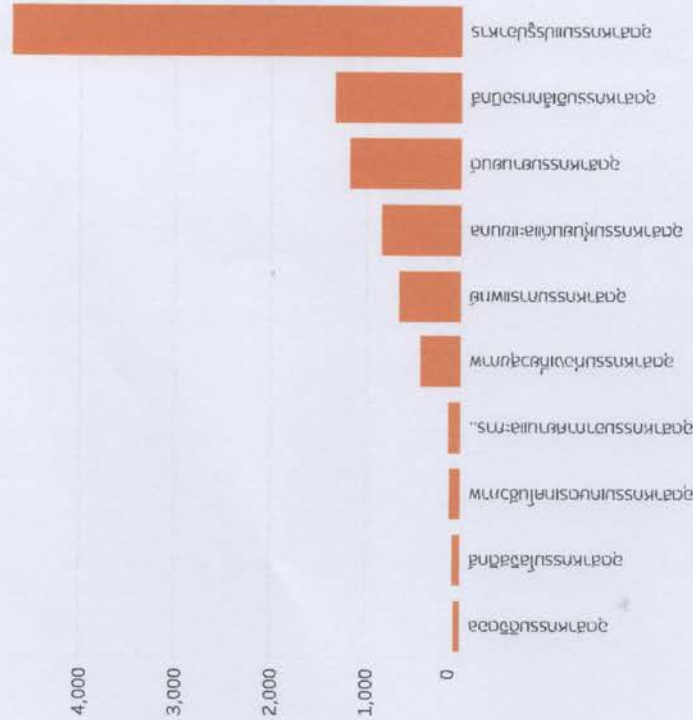
วันที่ 31 สิงหาคม 2565

เล่มที่ 1

### อุตสาหกรรมเป้าหมาย S-Curve

|                                      |          |         |   |                                      |        |         |   |
|--------------------------------------|----------|---------|---|--------------------------------------|--------|---------|---|
| อุตสาหกรรมหุ่นยนต์และเมทาล (ล้านบาท) | 827.76   | -20.35% | ↓ | อุตสาหกรรมอากาศยาน (ล้านบาท)         | 121.52 | 0.00    | ↑ |
| อุตสาหกรรมโลจิสติกส์ (ล้านบาท)       | 82.5     | -86.24% | ↓ | อุตสาหกรรมการแพทย์ (ล้านบาท)         | 642.28 | 31.86%  | ↑ |
| อุตสาหกรรมยานยนต์ (ล้านบาท)          | 1,165.19 | -40.97% | ↓ | อุตสาหกรรมเทคโนโลยีชีวภาพ (ล้านบาท)  | 104.9  | -29.61% | ↓ |
| อุตสาหกรรมอิเล็กทรอนิกส์ (ล้านบาท)   | 1,328.37 | -71.30% | ↓ | อุตสาหกรรมดิจิทัล (ล้านบาท)          | 61.63  | 829.31% | ↑ |
| อุตสาหกรรมแปรรูปอาหาร (ล้านบาท)      | 4,704.99 | -15.13% | ↓ | อุตสาหกรรมท่องเที่ยวสุขภาพ (ล้านบาท) | 411.27 | -18.32% | ↓ |

### เงินลงทุนจำแนกตามกลุ่มอุตสาหกรรม S-Curve



ข้อมูลตั้งแต่วันที่ 1 มกราคม 2563 ถึงวันที่ 31 สิงหาคม 2565  
เปรียบเทียบกันวันที่ 1 มกราคม 2562 ถึงวันที่ 31 สิงหาคม 2564

ระบบเผยแพร่ข้อมูลในภาคธุรกิจอุตสาหกรรม กรมโรงงานอุตสาหกรรม

1.9 สรุปผลการดำเนินการตามแผนพัฒนากลุ่มจังหวัดที่ผ่านมา

# ผลการดำเนินงานตามแผนปฏิบัติการประจำปีงบประมาณ พ.ศ. 2565 กลุ่มจังหวัดภาคกลางปริมณฑล

กลุ่มจังหวัดภาคกลางปริมณฑล ได้รับการจัดสรรงบประมาณตามแผนปฏิบัติการประจำปีงบประมาณ พ.ศ. 2565 จำนวนทั้งสิ้น 214,490,500 บาท จำแนกตามประเด็นการพัฒนาได้ดังนี้  
บัญชีแผนงาน/โครงการตามแผนปฏิบัติการประจำปีงบประมาณ พ.ศ. 2565

| ประเด็นการพัฒนา/โครงการ/กิจกรรม/รายการ   | งบประมาณ<br>(บาท) | หน่วยดำเนินงาน         |
|--|-------------------|------------------------|
| ประเด็นการพัฒนาที่ 1 พัฒนาระบบการผลิตภาคการเกษตร อุตสาหกรรม และพาณิชย์กรรม ด้วยระบบอัจฉริยะ<br>ไม่ได้รับการจัดสรรงบประมาณ  |                   |                        |
| ประเด็นการพัฒนาที่ 2 พัฒนาโครงสร้างพื้นฐานระบบโลจิสติกส์ และระบบป้องกันบรรเทาพิบัติภัย   |                   |                        |
| 1. โครงการพัฒนาศักยภาพการค้าและการลงทุน  | 97,934,200        |                        |
| 1.1 ปรับปรุง ซ่อมสร้างถนน เส้นทางขนส่งสินค้าเข้าสู่<br>กรุงเทพฯ และปริมณฑลเส้นทางจังหวัดนครปฐม   | 48,434,200        |                        |
| - ซ่อมสร้างถนนสาย นฐ 4014 แยกทางหลวงหมายเลข<br>3234 – บ้านคลองนราภิรมย์ อำเภอนครชัยศรี และอำเภอบางเลน จังหวัดนครปฐม ระยะทาง 3.000 กม.  | 27,234,200        | แขวงทางหลวงชนบทนครปฐม  |
| - ซ่อมสร้างถนนสาย นฐ 3004 แยกทางหลวงหมายเลข<br>346 - ศาลายา ตำบลศาลายา อำเภอบุษราคัม จังหวัดนครปฐม ระยะทาง 2.200 กม.   | 21,200,000        | แขวงทางหลวงชนบทนครปฐม  |
| 1.2 พัฒนาโครงข่ายคมนาคมอุตสาหกรรมและโลจิสติกส์เพื่อ<br>เชื่อมถนนสายหลัก และสายรองเส้นทางสมุทรปราการ  | 49,500,000        |                        |
| - ปรับปรุงผิวจราจรและบурณะสายทางหมายเลข 34<br>ตอนทางเข้าท่าอากาศยานสุวรรณภูมิ - บางวัว กม.30+500 -<br>33+350 (ทางหลักด้านขวาทาง) อำเภอบางพลี<br>จังหวัดสมุทรปราการ ระยะทาง 2.850 กม. | 20,000,000        | แขวงทางหลวงสมุทรปราการ |
| - ปรับปรุงผิวจราจรและบурณะสายทางหมายเลข 34<br>ตอนทางเข้าท่าอากาศยานสุวรรณภูมิ - บางวัว กม.14+900 -<br>16+500 (ทางขนานด้านขวา) อำเภอบางพลี<br>จังหวัดสมุทรปราการ ระยะทาง 1.600 กม.    | 9,500,000         | แขวงทางหลวงสมุทรปราการ |

| ประเด็นการพัฒนา/โครงการ/กิจกรรม/รายการ   | งบประมาณ<br>(บาท) | หน่วยดำเนินงาน                                     |
|--|-------------------|--|
| - ปรับปรุงผิวจราจรและบ่อระบายน้ำสายทางหมายเลข 34 บางนา<br>- ทางเข้าท่าอากาศยานสุวรรณภูมิ กม.9+800 – 12+000<br>(ทางขนานด้านซ้ายทาง) อำเภอบางพลี จังหวัดสมุทรปราการ<br>ระยะทาง 2.200 กม. | 20,000,000        | แขวงทางหลวงสมุทรปราการ                             |
| <b>2. โครงการพัฒนาทรัพยากรธรรมชาติและแก้ไขปัญหา<br/>สิ่งแวดล้อม</b>  | <b>89,535,300</b> |  |
| 2.1 ก่อสร้างเขื่อนป้องกันตลิ่งคอนกรีตเสริมเหล็กพร้อม<br>ปรับปรุงภูมิทัศน์  |                   |  |
| - ก่อสร้างเขื่อนป้องกันตลิ่ง คสล.คลองเจดีย์บูชาฝั่งทิศใต้<br>หมู่ที่ 4 ตำบลธรรมศาลา อำเภอเมืองนครปฐม<br>จังหวัดนครปฐม ระยะทาง 500 เมตร   | 20,500,000        | สำนักงานโยธาธิการและผังเมือง<br>จังหวัดนครปฐม      |
| 2.2 สร้างเสริมระบบป้องกันและเฝ้าระวังภัยพิบัติทาง<br>ธรรมชาติเพื่อป้องกันการกัดเซาะชายฝั่งจังหวัดสมุทรปราการ   |                   |  |
| - ก่อสร้างเขื่อนเรียงหินป้องกันการกัดเซาะชายฝั่งทะเล<br>หมู่ที่ 9 ตำบลคลองด่าน อำเภอบางบ่อ จังหวัดสมุทรปราการ<br>ความยาว 470 เมตร  | 45,035,300        | สำนักงานโยธาธิการและผังเมือง<br>จังหวัดสมุทรปราการ |
| 2.3 ก่อสร้างเขื่อนและปรับปรุงภูมิทัศน์จังหวัดปทุมธานี  |                   |  |
| - ก่อสร้างเขื่อนป้องกันตลิ่งแม่น้ำเจ้าพระยา บริเวณหน้า<br>วัดอัมพวันาราม หมู่ที่ 5 ตำบลบ้านจั่น อำเภอสสามโคก<br>จังหวัดปทุมธานี (ยกเล็ก เพื่อนำงบประมาณไปชำระเงินตกพับ)                | 24,000,000        | สำนักงานโยธาธิการและผังเมือง<br>จังหวัดปทุมธานี    |
| <b>ประเด็นการพัฒนาที่ 3 พัฒนาคุณภาพชีวิตสู่สังคมน่าอยู่</b>  |                   |  |
| <b>3. โครงการพัฒนาโครงสร้างพื้นฐานเพื่อยกระดับคุณภาพ<br/>ชีวิตประชาชน</b>  | <b>5,000,000</b>  |  |
| *** ค่าใช้จ่ายในการบริหารงานกลุ่มจังหวัดแบบบูรณาการ ***  | 5,000,000         | กลุ่มงานบริหารยุทธศาสตร์<br>กลุ่มจังหวัด           |
| <b>ประเด็นการพัฒนาที่ 4 พัฒนาและส่งเสริมการท่องเที่ยวเชื่อมโยงวัฒนธรรมที่หลากหลาย</b>  |                   |  |
| <b>4. โครงการยกระดับการท่องเที่ยวเชื่อมโยงกลุ่มจังหวัดภาค<br/>กลางปริมณฑล</b>  | <b>22,021,000</b> |  |
| 4.1 ส่งเสริมการท่องเที่ยวเพื่อรองรับการเชื่อมโยงวิถีชุมชน<br>วัฒนธรรม กลุ่มจังหวัดภาคกลางปริมณฑล   |                   |  |
| - จัดเหมาส่งเสริมการท่องเที่ยวเชิงสร้างสรรค์เชื่อมโยง<br>วัฒนธรรมกลุ่มจังหวัดภาคกลางปริมณฑล  | 2,074,000         | สำนักงานการท่องเที่ยวและกีฬา<br>จังหวัดนนทบุรี     |
| - ก่อสร้างอาคารตลาดน้ำบางม่วงและปรับปรุงภูมิทัศน์<br>หมู่ที่ 2 ตำบลบางม่วง อำเภอบางใหญ่ จังหวัดนนทบุรี   | 7,994,000         | สำนักงานการท่องเที่ยวและกีฬา<br>จังหวัดนนทบุรี     |

| ประเด็นการพัฒนา/โครงการ/กิจกรรม/รายการ   | งบประมาณ<br>(บาท) | หน่วยดำเนินงาน                                 |
|--|-------------------|--|
| - ติดตั้งเสาไฟไฮแมคแสงสว่างบริเวณลานคอนกรีตเสริมเหล็ก<br>เอนกประสงค์หน้าวัดไทรใหญ่ ตำบลไทรน้อย อำเภไทรน้อย<br>จังหวัดนนทบุรี | 2,458,300         | สำนักงานการท่องเที่ยวและกีฬา<br>จังหวัดนนทบุรี |
| - ก่อสร้างห้องน้ำบริเวณตลาดน้ำวัดไทรน้อย มหาเจดีย์<br>มุนีภิรมย์ หมู่ที่ 1 ตำบลไทรน้อย อำเภไทรน้อย จังหวัดนนทบุรี            | 2,911,700         | สำนักงานการท่องเที่ยวและกีฬา<br>จังหวัดนนทบุรี |
| - ปรับปรุงศูนย์ท่องเที่ยวไทยทรงดำ อำเภอบางเลน<br>จังหวัดนครปฐม   | 6,583,000         | สำนักงานการท่องเที่ยวและกีฬา<br>จังหวัดนครปฐม  |

**\*หมายเหตุ**

1. ที่ประชุมคณะกรรมการบริหารงานกลุ่มจังหวัดแบบบูรณาการ (ก.บ.ก.) กลุ่มจังหวัดภาคกลาง  
ปริมณฑล ในคราวประชุมเมื่อวันที่ 10 มกราคม 2565 ได้เห็นชอบให้โอนเปลี่ยนแปลงโครงการและ  
งบประมาณที่กระทบต่อแผนปฏิบัติราชการประจำปีงบประมาณ พ.ศ. 2565 และประธานคณะกรรมการ  
บูรณาการนโยบายพัฒนาภาคกลาง (อ.ก.บ.ภ.ภาคกลาง) โดยรองนายกรัฐมนตรี (พลเอกประวิตร วงษ์สุวรรณ)  
เห็นชอบให้เปลี่ยนแปลงโครงการและงบประมาณที่กระทบต่อแผนปฏิบัติราชการประจำปีงบประมาณ  
พ.ศ. 2565 ของกลุ่มจังหวัดภาคกลางปริมณฑล ได้แก่ ยกเลิก กิจกรรมก่อสร้างเขื่อนป้องกันตลิ่งแม่น้ำ  
เจ้าพระยา บริเวณหน้าวัดอัมพวนาราม หมู่ที่ 5 ตำบลบ้านจิว อำเภอสสามโคก จังหวัดปทุมธานี งบประมาณ  
24,000,000 บาท เพื่อนำไปชดเชยรายการที่พับไปของปีงบประมาณ พ.ศ. 2562 ดังนี้

1.1 รายการปรับปรุงทางหลวงหมายเลข 346 ตำบลบางพูน อำเภเมืองปทุมธานี  
จังหวัดปทุมธานี งบประมาณ 23,209,500 บาท หน่วยงานรับผิดชอบแขวงทางหลวงปทุมธานี

1.2 ก่อสร้างสะพานข้ามคลองรังสิต จากทางหลวงสาย 305 ตำบลรังสิต อำเภอัญบุรี  
จังหวัดปทุมธานี งบประมาณ 790,445 บาท หน่วยงานรับผิดชอบแขวงทางหลวงชนบทปทุมธานี

2. ที่ประชุมคณะกรรมการบริหารงานกลุ่มจังหวัดแบบบูรณาการ (ก.บ.ก.) กลุ่มจังหวัดภาคกลาง  
ปริมณฑล ในคราวประชุมเมื่อวันที่ 24 มิถุนายน 2565 มีมติ ดังนี้

2.1 เห็นชอบให้นำเงินเหลือจ่ายปีงบประมาณ พ.ศ. 2565 ไปจ่ายเงินค่าชดเชยค่างานก่อสร้าง  
ตามสัญญาแบบปรับราคาได้ (ค่า K) โครงการก่อสร้างเขื่อนป้องกันตลิ่งคอนกรีตเสริมเหล็กริมคลองรางเข้  
ต่อเนื่องเขื่อนเดิม ตามแผนปฏิบัติราชการประจำปีงบประมาณ พ.ศ. 2564 จำนวน 1,084,186.78 บาท  
หน่วยงานรับผิดชอบสำนักงานโยธาธิการและผังเมืองจังหวัดนครปฐม

2.2 เห็นชอบให้นำเงินเหลือจ่ายปีงบประมาณ พ.ศ. 2565 โอนเปลี่ยนแปลงโครงการและ  
งบประมาณที่กระทบต่อแผนปฏิบัติราชการประจำปีงบประมาณ พ.ศ. 2565 และประธานคณะกรรมการ  
บูรณาการนโยบายพัฒนาภาคกลาง (อ.ก.บ.ภ.ภาคกลาง) โดยรองนายกรัฐมนตรี (พลเอกประวิตร  
วงษ์สุวรรณ) เห็นชอบให้ใช้เงินเหลือจ่ายปี 2565 จำนวน 4,904,313 บาท เพื่อชดเชยรายการ  
ที่พับไปของปีงบประมาณ พ.ศ. 2562 รายการปรับปรุงทางหลวงหมายเลข 346 ตำบลบางพูน  
อำเภเมืองปทุมธานี จังหวัดปทุมธานี หน่วยงานรับผิดชอบแขวงทางหลวงปทุมธานี

## ● สรุปผลการเบิกจ่ายงบประมาณ ประจำปีงบประมาณ พ.ศ. 2565

กลุ่มจังหวัดภาคกลางปริมนทล ได้รับการจัดสรรงบประมาณตามแผนปฏิบัติการประจำปีงบประมาณ พ.ศ. 2565 ทั้งสิ้น 214,490,500 บาท จำแนกเป็นงบลงทุนจำนวน 207,416,500 บาท คิดเป็นร้อยละ 96.70 งบดำเนินงาน 2,074,000 บาท คิดเป็นร้อยละ 0.97 และงบรายจ่ายอื่น (งบบริหารจัดการของกรลุ่มจังหวัด) 5,000,000 บาท คิดเป็นร้อยละ 2.33



สำหรับผลการใช้จ่ายงบประมาณของกรลุ่มจังหวัดภาคกลางปริมนทล จากกรมบัญญัติกลาง ณ วันที่ 30 กันยายน 2565 ปรากฏว่ามีผลการเบิกจ่ายรวมทั้งสิ้น จำนวน 138,455,119.73 บาท คิดเป็นร้อยละ 64.55 ของวงเงินงบประมาณ อยู่ในอันดับที่ 5 จาก 18 กรลุ่มจังหวัด จำแนกเป็นงบลงทุน 132,932,985.17 บาท คิดเป็นร้อยละ 64.09 ของงบประมาณลงทุน งบดำเนินงาน 5,522,134.56 บาท คิดเป็นร้อยละ 78.06 ของงบประมาณดำเนินงาน มีหนี้ผูกพันแล้วแต่ยังได้เบิกจ่าย (กันเงินไว้เบิกเหลืออมปี) 74,895,117.61 บาท คิดเป็นร้อยละ 34.92 ดังนั้น ผลการใช้จ่ายงบประมาณ (ผลเบิกจ่ายรวมกับผลการก่อหนี้ผูกพันไว้อยู่ระหว่างเบิกจ่าย) เป็นเงินรวมทั้งสิ้น 213,350,237.34 บาท คิดเป็นร้อยละ 99.47 ของงบประมาณทั้งหมด จัดอยู่ในอันดับที่ 5 จาก 18 กรลุ่มจังหวัด

## ● ผลการดำเนินงานโครงการสำคัญตามประเด็นการพัฒนา

ประเด็นการพัฒนา : พัฒนาโครงสร้างพื้นฐานระบบโลจิสติกส์ และระบบป้องกันบรรเทาภัยพิบัติ

### 1. โครงการพัฒนาศักยภาพการค้าและการลงทุน

กิจกรรมปรับปรุง ซ่อมสร้างถนน เส้นทางขนส่งสินค้าเข้าสู่กรุงเทพฯ และปริมณฑลเส้นทางจังหวัดนครปฐม

- ◆ ซ่อมสร้างถนนสาย นร 4014 แยกทางหลวงหมายเลข 3234 — บ้านคลองนราภิรมย์ อำเภอนครชัยศรี และอำเภอบางเลน จังหวัดนครปฐม



หน่วยงานรับผิดชอบ : แขวงทางหลวงชนบทนครปฐม

ผลสัมฤทธิ์ของโครงการ : ช่วยเพิ่มประสิทธิภาพการให้บริการทางถนน สะดวกปลอดภัย รองรับคุณภาพชีวิตของชุมชนและผู้ใช้เส้นทาง และช่วยพัฒนาทางด้านเศรษฐกิจ ได้แก่ การขนส่งที่มีคุณภาพ ช่วยขยายตลาดผลผลิตระหว่างชุมชนได้รวดเร็ว

◆ ซ่อมสร้างถนนสาย นร 3004 แยกทางหลวงหมายเลข 346 - ศาลายา ตำบลศาลายา  
อำเภอพุทธมณฑล จังหวัดนครปฐม




หน่วยงานรับผิดชอบ : แขวงทางหลวงชนบทนครปฐม

ผลสัมฤทธิ์ของโครงการ : ช่วยเพิ่มประสิทธิภาพการให้บริการทางถนน สะดวกปลอดภัย รองรับ  
คุณภาพชีวิตของชุมชนและผู้ใช้เส้นทาง และช่วยพัฒนาทางด้านเศรษฐกิจ ได้แก่ การขนส่งที่มีคุณภาพ  
ช่วยขยายตลาดผลผลิตระหว่างชุมชนได้รวดเร็ว



กิจกรรมพัฒนาโครงข่ายคมนาคมอุตสาหกรรมและโลจิสติกส์เพื่อเชื่อมถนนสายหลัก  
และสายรองเส้นทางสมุทรปราการ

- ◆ ปรับปรุงผิวจราจรและบูรณะสายทางหมายเลข 34 ตอนทางเข้าท่าอากาศยานสุวรรณภูมิ  
- บางวัว กม.14+900 — 16+500 (ทางขนานด้านขวา) อำเภอบางพลี จังหวัดสมุทรปราการ



หน่วยงานรับผิดชอบ : แขวงทางหลวงสมุทรปราการ

ผลสัมฤทธิ์ของโครงการ : ช่วยเพิ่มประสิทธิภาพการให้บริการทางถนน สะดวกปลอดภัย รองรับ  
คุณภาพชีวิตของชุมชนและผู้ใช้งานเส้นทาง และช่วยพัฒนาทางด้านเศรษฐกิจ ได้แก่ การขนส่งที่มีคุณภาพ  
ช่วยขยายตลาดผลผลิตระหว่างชุมชนได้รวดเร็ว

## 2. โครงการพัฒนาทรัพยากรธรรมชาติและแก้ไขปัญหาสิ่งแวดล้อม

กิจกรรมสร้างเสริมระบบป้องกันและเฝ้าระวังภัยพิบัติทางธรรมชาติเพื่อป้องกันการกัดเซาะชายฝั่ง  
จังหวัดสมุทรปราการ

- ◆ ก่อสร้างเขื่อนเรียงหินป้องกันการกัดเซาะชายฝั่งทะเล หมู่ที่ 9 ตำบลคลองด่าน  
อำเภอบางบ่อ จังหวัดสมุทรปราการ



หน่วยงานรับผิดชอบ : สำนักงานโยธาธิการและผังเมืองจังหวัดสมุทรปราการ

ผลสัมฤทธิ์ของโครงการ : ชายฝั่งทะเลจังหวัดสมุทรปราการได้รับการป้องกันและลดการสูญเสีย  
จากการกัดเซาะของน้ำทะเล ทรัพยากรธรรมชาติและสิ่งแวดล้อมได้รับการอนุรักษ์ฟื้นฟูให้คงสภาพ

ประเด็นการพัฒนา : พัฒนาและส่งเสริมการท่องเที่ยวเชื่อมโยงวัฒนธรรมที่หลากหลาย

3. โครงการยกระดับการท่องเที่ยวเชื่อมโยงกลุ่มจังหวัดภาคกลางปริมณฑล

กิจกรรมส่งเสริมการท่องเที่ยวเพื่อรองรับการเชื่อมโยงวิถีชุมชน วัฒนธรรม

กลุ่มจังหวัดภาคกลางปริมณฑล


- ◆ จัดมหกรรมส่งเสริมการท่องเที่ยวเชิงสร้างสรรค์เชื่อมโยงวัฒนธรรม  
กลุ่มจังหวัดภาคกลางปริมณฑล



หน่วยงานรับผิดชอบ : สำนักงานการท่องเที่ยวและกีฬาจังหวัดนนทบุรี

ผลสัมฤทธิ์ของโครงการ : นักท่องเที่ยวเพิ่มขึ้น รายได้จากการท่องเที่ยวเพิ่มขึ้น ประชาชนมีรายได้เพิ่มขึ้น ส่งผลให้คุณภาพชีวิตของประชาชนดีขึ้น

◆ ก่อสร้างอาคารตลาดน้ำบางม่วงและปรับปรุงภูมิทัศน์ หมู่ที่ 2 ตำบลบางม่วง อำเภอบางใหญ่  
จังหวัดนนทบุรี



หน่วยงานรับผิดชอบ : สำนักงานการท่องเที่ยวและกีฬาจังหวัดนนทบุรี  
ผลสัมฤทธิ์ของโครงการ : นักท่องเที่ยวเพิ่มขึ้น รายได้จากการท่องเที่ยวเพิ่มขึ้น ประชาชนมีรายได้เพิ่มขึ้น ส่งผลให้คุณภาพชีวิตของประชาชนดีขึ้น

◆ ปรับปรุงศูนย์ท่องเที่ยวไทยทรงดำ อำเภอบางเลน จังหวัดนครปฐม



หน่วยงานรับผิดชอบ : สำนักงานการท่องเที่ยวและกีฬาจังหวัดนครปฐม  
ผลสัมฤทธิ์ของโครงการ : นักท่องเที่ยวเพิ่มขึ้น รายได้จากการท่องเที่ยวเพิ่มขึ้น ประชาชนมีรายได้เพิ่มขึ้น ส่งผลให้คุณภาพชีวิตของประชาชนดีขึ้น

การประชุมคณะกรรมการบริหารงานกลุ่มจังหวัดภาคกลางปริมณฑล ครั้งที่ 1/2565 เมื่อวันจันทร์ที่ 10 มกราคม 2565 เวลา 10.00 น. ณ ห้องประชุมอภิรมย์ฤดี ชั้น 4 ศาลากลางจังหวัดนครปฐม และผ่านสื่ออิเล็กทรอนิกส์ โดยมีนายสมเกียรติ พูลสุขเสริม รองผู้ว่าราชการจังหวัดนครปฐม กรรมการและเลขานุการ ก.บ.ก.แทนผู้ว่าราชการจังหวัดนครปฐมหัวหน้ากลุ่มจังหวัดภาคกลางปริมณฑล ทำหน้าที่ประธานการประชุม ร่วมกับคณะกรรมการฯและส่วนราชการที่เกี่ยวข้อง เพื่อพิจารณาการขอโอนเปลี่ยนแปลงโครงการตามแผนปฏิบัติการราชการประจำปีงบประมาณ พ.ศ. 2565 ของกลุ่มจังหวัดภาคกลางปริมณฑล โดยยกเลิกรายการก่อสร้างเขื่อนป้องกันตลิ่งริมแม่น้ำเจ้าพระยา บริเวณหน้าวัดอัมพวนาราม หมู่ที่ 5 ตำบลบ้านจี้ อำเภอสสามโคก จังหวัดปทุมธานี งบประมาณ 24,000,000 บาท เพื่อนำไปชดเชยรายการปรับปรุงทางหลวงหมายเลข 346 และรายการก่อสร้างสะพานข้ามคลองรังสิต ซึ่งเป็นรายการทิ้งงบประมาณตกฟาบตามแผนปฏิบัติการราชการประจำปีงบประมาณ พ.ศ. 2562



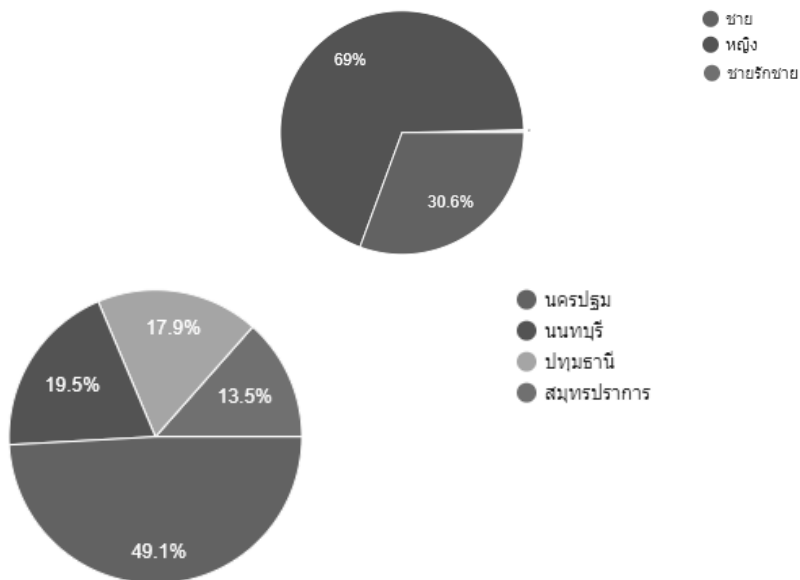
## 2. การวิเคราะห์สภาวะการณ์และศักยภาพของกลุ่มจังหวัด

### 2.1 ข้อมูลการวิเคราะห์ความต้องการและศักยภาพของประชาชนในท้องถิ่น

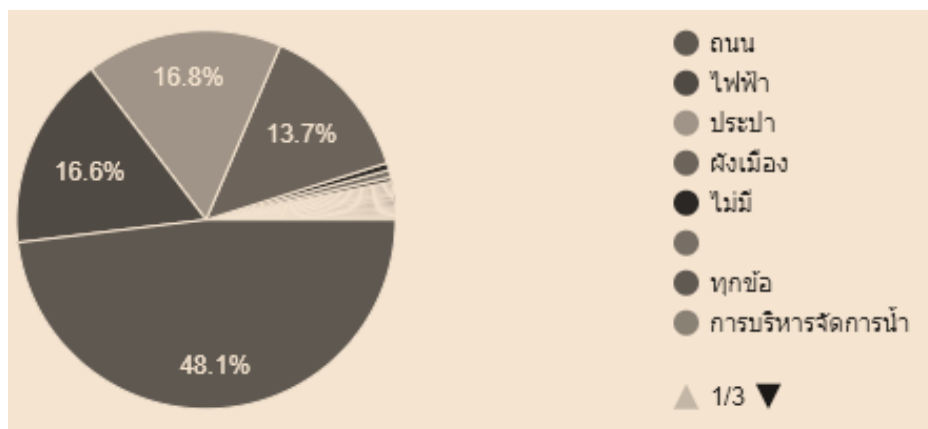
ผลการสำรวจปัญหา ความต้องการ ของประชาชนเชิงพื้นที่ในกลุ่มจังหวัดภาคกลางปริมณฑล และความคิดเห็นเกี่ยวกับแผนพัฒนากลุ่มจังหวัดภาคกลางปริมณฑล 5 ปี

(พ.ศ. 2566 - 2570)

ข้อมูลผู้ตอบแบบสอบถาม




#### 1.ด้านโครงสร้างพื้นฐาน/สาธารณูปโภค



ปัญหา ความต้องการ 4 อันดับที่ประชาชนต้องการแก้ไข อันดับที่ 1 คือ เรื่องของถนน คิดเป็นร้อยละ 48.4 อันดับที่ 2 เรื่องของประปา คิดเป็นร้อยละ 16.8 อันดับที่ 3 คือ เรื่องของไฟฟ้า คิดเป็นร้อยละ 16.6 และอันดับที่ 4 คือ ระบบผังเมือง คิดเป็นร้อยละ 13.7

## 2.ด้านทรัพยากรธรรมชาติ/สิ่งแวดล้อม



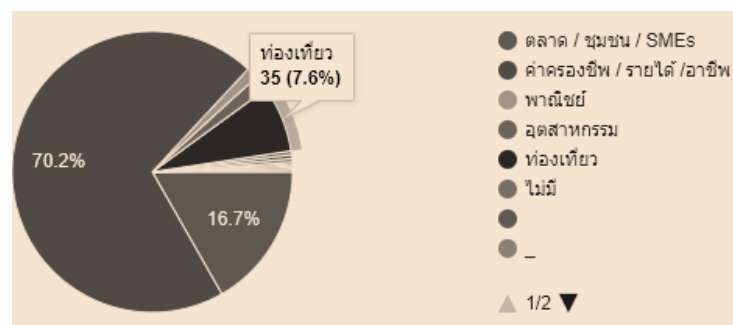
ปัญหา ความต้องการ 4 อันดับที่ประชาชนต้องการให้แก้ไข อันดับที่ 1 คือ เรื่องของ ขยะมูลฝอย สิ่งปฏิกูล คิดเป็นร้อยละ 35.2 อันดับที่ 2 เรื่องของท่อระบายน้ำ คิดเป็นร้อยละ 24.7 อันดับที่ 3 คือ เรื่องของคุณคลอง แม่น้ำ คิดเป็นร้อยละ 20.6 และอันดับที่ 4 คือ เรื่องของสิ่งแวดล้อม คิดเป็นร้อยละ 16.9

## 3.ด้านสังคม /คุณภาพชีวิต /สาธารณสุข



ปัญหา ความต้องการ 4 อันดับที่ประชาชนต้องการให้แก้ไข อันดับที่ 1 คือ เรื่องของ การจราจร คิดเป็นร้อยละ 32.6 อันดับที่ 2 เรื่องของยาเสพติด คิดเป็นร้อยละ 30.9 อันดับที่ 3 คือ เรื่อง สุขภาพอนามัยของเด็ก เยาวชน และผู้สูงอายุ คิดเป็นร้อยละ 20.0 และอันดับที่ 4 คือ เรื่องของความปลอดภัย ในชีวิตและทรัพย์สิน คิดเป็นร้อยละ 10.7

## 4.ด้านเศรษฐกิจ

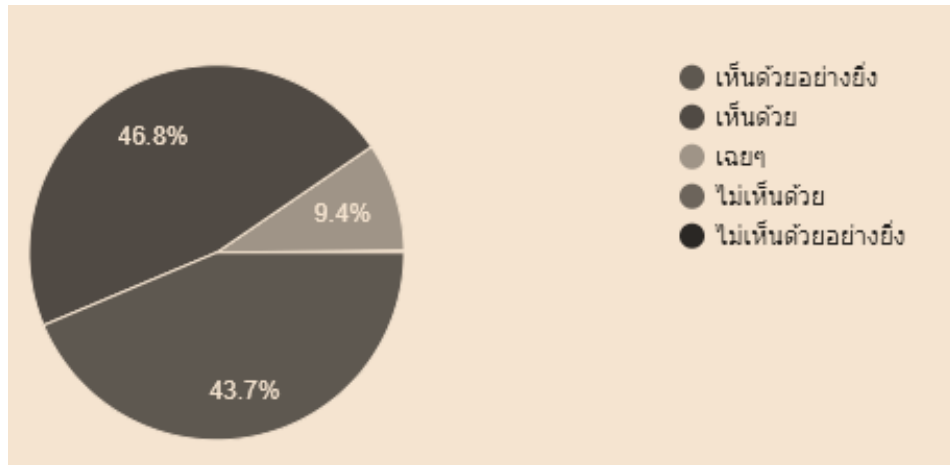


ปัญหา ความต้องการ 4 อันดับที่ประชาชนต้องการให้แก้ไข อันดับที่ 1 คือ เรื่องของ ค่าครองชีพ รายได้ และอาชีพ คิดเป็นร้อยละ 70.2 อันดับที่ 2 เรื่องของตลาด ชุมชน และ SMEs คิดเป็นร้อยละ 16.7 อันดับที่ 3 คือ เรื่องของการท่องเที่ยว คิดเป็นร้อยละ 7.6 และอันดับที่ 4 คือ เรื่องของ ภาคอุตสาหกรรม คิดเป็นร้อยละ 1.7

ความคิดเห็นเกี่ยวกับแผนพัฒนากลุ่มจังหวัดภาคกลางปริมณฑล 5 ปี (พ.ศ. 2566 - 2570)



## เป้าหมายการพัฒนา " กลุ่มจังหวัดอัจฉริยะที่ยั่งยืน (Smart and Sustainability Cluster)

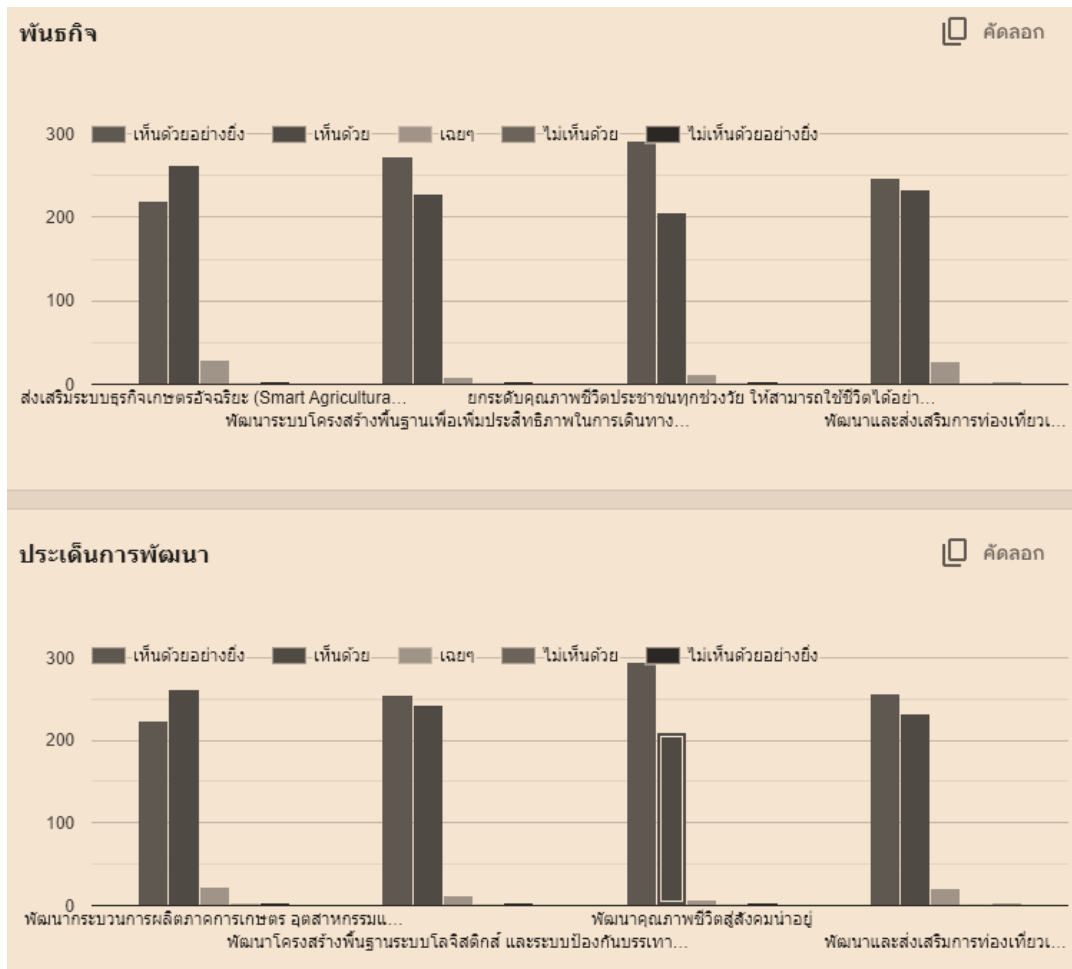


### พันธกิจ

1. ส่งเสริมระบบธุรกิจเกษตรอัจฉริยะ (Smart Agricultural Business) ให้ชุมชนและภาคการผลิตมีความสามารถในการแข่งขันและเพิ่มมูลค่า
2. พัฒนาระบบโครงสร้างพื้นฐานเพื่อเพิ่มประสิทธิภาพในการเดินทางสัญจร รวมทั้งคำนึงถึงความปลอดภัย (Smart Mobility and Smart Safety)
3. ยกระดับคุณภาพชีวิตประชาชนทุกช่วงวัย ให้สามารถใช้ชีวิตได้อย่างมีความสุข สู่การเป็นเมืองน่าอยู่ (Smart Citizen)
4. พัฒนาและส่งเสริมการท่องเที่ยวเชิงสร้างสรรค์ และพหุวัฒนธรรม (Smart Tourism)

### ประเด็นการพัฒนา

1. พัฒนาระบบการผลิตภาคการเกษตร อุตสาหกรรมและพาณิชยกรรมด้วยระบบธุรกิจเกษตรอัจฉริยะ
2. พัฒนาโครงสร้างพื้นฐานระบบโลจิสติกส์ และระบบป้องกันบรรเทาพิบัติภัย
3. พัฒนาคุณภาพชีวิตสู่สังคมน่าอยู่
4. พัฒนาและส่งเสริมการท่องเที่ยวเชื่อมโยงวัฒนธรรมที่หลากหลาย



1. กลุ่มจังหวัดได้แจ้งวิธีการสำรวจความคิดเห็นของประชาชนในจังหวัดและกลุ่มจังหวัด ตามประกาศ คณะกรรมการนโยบายการบริหารงานเชิงพื้นที่แบบบูรณาการ (ก.น.บ.) เรื่อง วิธีการสำรวจความคิดเห็นของประชาชนในจังหวัดและกลุ่มจังหวัด ลงวันที่ ๙ มีนาคม ๒๕๖๖

ข้อ ๔ การสำรวจความคิดเห็นของประชาชนในกลุ่มจังหวัด ให้คณะกรรมการบริหารงานกลุ่มจังหวัดแบบบูรณาการ (ก.บ.ก.) ดำเนินการด้วยวิธีการใดหรือหลายวิธี เพื่อให้ทราบถึงความต้องการของประชาชนในกลุ่มจังหวัด โดยจะต้องดำเนินการให้ครอบคลุมประชาชนทุกจังหวัดในกลุ่มจังหวัดและคำนึงถึงความต้องการของประชาชนในกลุ่มจังหวัดที่ไม่เข้าช้อนกับความต้องการของประชาชนในแต่ละจังหวัด ดังนี้

(๑) มอบให้ส่วนราชการ หน่วยงานของรัฐ สถาบันการศึกษา หรือบุคคลอื่นใดทำการศึกษาศึกษาสำรวจความคิดเห็นของประชาชนในกลุ่มจังหวัด

(๒) มอบให้ฝ่ายเลขานุการ ก.บ.ก. ดำเนินการหรือร่วมกับหน่วยงานอื่นทำการศึกษาศึกษาสำรวจความคิดเห็นของประชาชนในกลุ่มจังหวัด

(๓) มอบให้ฝ่ายเลขานุการ ก.บ.ก. ดำเนินการสำรวจความคิดเห็นของประชาชนในกลุ่มจังหวัดโดยการสำรวจผ่านระบบออนไลน์

(๔) แต่งตั้งคณะกรรมการของ ก.บ.ก. ขึ้นคณะหนึ่ง ทำหน้าที่ประสานงานเพื่อให้ได้ข้อมูลเบื้องต้นด้วยสำนักงานสภาพัฒนาการเศรษฐกิจและสังคมแห่งชาติ ได้กำหนดให้จังหวัดจัดส่งเป้าหมายการพัฒนาจังหวัด ๒๐ ปี และกลุ่มจังหวัดจัดส่งวัตถุประสงค์และทิศทางในอนาคตของกลุ่มจังหวัดให้ที่มบูรณาการกลาง ภายในวันที่ 31 พฤษภาคม 2566 ทางกลุ่มจังหวัดจึงได้ออกแบบสอบถามเพื่อสำรวจปัญหาความต้องการของประชาชน โดยมีวัตถุประสงค์เพื่อนำข้อมูลความคิดเห็นที่ได้ไปใช้ประกอบการจัดทำแผนต่าง ๆ

ของกลุ่มจังหวัด โดยขอความอนุเคราะห์ให้จังหวัดได้ประชาสัมพันธ์กับภาคีเครือข่ายของกระทรวงมหาดไทย ทั้ง 7 ภาค ได้แก่ ภาครัฐ ภาควิชาการ ภาคผู้นำศาสนา ภาคเอกชน ภาคประชาชน ภาคประชาสังคม และภาค สื่อมวลชน ให้ช่วยกันได้ตอบแบบสอบถามผ่านระบบออนไลน์ที่ <http://forms.gle/KUBPdr6FrhvpYPi87> หรือสแกน QR Code เริ่มตั้งแต่วันที่ 28 เมษายน 2566 ซึ่งทางกลุ่มจังหวัดได้รวบรวมข้อมูลดังกล่าวและ นำเสนอในการประชุมปรึกษาหารือร่วมกันกับบุคคลเกี่ยวกับการจัดทำวัตถุประสงค์และทิศทางในอนาคตของกลุ่มจังหวัดที่มีขึ้นเมื่อวันที่ 23 พฤษภาคม 2566

2) กลุ่มจังหวัดภาคกลางปริมณฑลได้แจ้งให้จังหวัดนครปฐม นนทบุรี ปทุมธานี และสมุทรปราการ ได้แจ้งส่วนราชการที่เกี่ยวข้องในพื้นที่ได้รับทราบนโยบาย หลักเกณฑ์ และวิธีการจัดทำแผนฯของจังหวัดและ กลุ่มจังหวัด ประจำปีงบประมาณ พ.ศ. 2568 – 2570 โดยกำชับเรื่องของแผนงานโครงการที่ต้องสนับสนุน การขับเคลื่อนยุทธศาสตร์ชาติ แผนแม่บทภายใต้ยุทธศาสตร์ชาติ แผนพัฒนาเศรษฐกิจและสังคมแห่งชาติ ฉบับที่ 13 นโยบายและแผนระดับชาติ ด้านความมั่นคงแห่งชาติ แผนพัฒนาประเทศด้านต่างๆ ที่เกี่ยวข้อง เป้าหมายและแนวทางการพัฒนาภาคกลาง และนโยบายของรัฐบาล รวมถึงศักยภาพและปัญหาหรือความต้องการของประชาชนในพื้นที่ โครงการต้องมีรายละเอียดข้อมูลที่ครบถ้วน มีความพร้อมของพื้นที่ดำเนินงาน รวมทั้งแบบรูปราชการ

3) กลุ่มจังหวัดภาคกลางปริมณฑล ได้มอบหมายให้แต่ละจังหวัดจัดประชุมกลุ่มย่อยในแต่ละด้านตาม ประเด็นการพัฒนาเพื่อพิจารณาร่วมกันของพื้นที่ในแต่ละจังหวัด ในการนำเสนอแผนงานโครงการที่เหมาะสม กับศักยภาพและทิศทางของการพัฒนา รวมถึงการแก้ไขปัญหาให้กับประชาชนในพื้นที่ โดยสนับสนุน งบประมาณจากบริหารจัดการของกลุ่มจังหวัดภาคกลางปริมณฑล

4) กลุ่มจังหวัดได้รวบรวมและสรุปผลการพิจารณาทบทวนแผนพัฒนาจังหวัด พ.ศ. 2566 - 2570 และได้แจ้งให้แต่ละจังหวัดได้นำบทวิเคราะห์ เป้าหมายการพัฒนาตัวชี้วัดความสำเร็จ ประเด็นการพัฒนา รวมถึงแผนงานโครงการ ตามร่างแผนพัฒนาจังหวัด พ.ศ. 2566 – 2570 (ฉบับทบทวน) เพื่อสำรวจความคิดเห็นของประชาชนในจังหวัด พร้อมทั้งแบ่งหน้าที่ให้แต่ละจังหวัดได้รวบรวมแผนงานโครงการ ที่แต่ละ จังหวัดได้พิจารณาศักยภาพในแต่ละประเด็น ซึ่งส่วนราชการในแต่ละจังหวัดได้บูรณาการแผนงานโครงการ ร่วมกัน แล้วจัดส่งแผนงานโครงการดังกล่าวให้กลุ่มจังหวัด ตามประเด็นการพัฒนาทั้ง 4 ด้าน โดยการพัฒนา ของกลุ่มจังหวัดต้องสอดคล้องกับยุทธศาสตร์ชาติ แผนแม่บท แผนปฏิรูปประเทศ แผนพัฒนาเศรษฐกิจและ สังคมแห่งชาติ ฉบับที่ 13 นโยบายรัฐบาล รวมทั้งแผนรายสาขา/เฉพาะด้านต่างๆ ที่ผ่านความเห็นชอบจาก คณะรัฐมนตรีแล้ว และข้อสั่งการของนายกรัฐมนตรี รวมถึงให้ความสำคัญกับแผนพัฒนาภาคกลาง โดยต้องยึด ศักยภาพ โอกาส ปัญหา และความต้องการของพื้นที่ (area) สอดคล้องกับผลที่ได้จากการวิเคราะห์ศักยภาพ

6) กลุ่มจังหวัดภาคกลางปริมณฑลได้จัดการประชุมรับฟังความคิดเห็นและทบทวนแผนพัฒนาจังหวัด 5 ปี (พ.ศ. 2566 – 2570) และจัดทำแผนปฏิบัติราชการประจำปี พ.ศ. 2568 ของกลุ่มจังหวัดภาค กลางปริมณฑล เมื่อวันที่ 29 สิงหาคม 2566 ณ ห้องศรีสง่า โรงแรมริเวอร์ เพื่อรับฟังความคิดเห็นในการ ประชุมปรึกษาหารือร่วมกันกับบุคคลจากภาคส่วนต่างๆ ในกลุ่มจังหวัด เพื่อนำข้อคิดเห็นมาปรับปรุง แผนพัฒนาจังหวัดให้สมบูรณ์โดยรับฟังข้อเสนอจากผู้มีความรู้ภูมิปัญญาท้องถิ่น อาจารย์ในพื้นที่ รวมทั้ง องค์กรปกครองส่วนท้องถิ่น เพื่อให้ความเห็น ข้อเสนอแนะ และร่วมกันเสนอข้อมูลในการพัฒนา ปัญหาและ ความต้องการที่ผ่านการรับฟังของแต่ละจังหวัด สะท้อนปัญหา ความขัดข้องอุปสรรค และทิศทางในการพัฒนา โดยเฉพาะจากภาคเอกชน และผู้แทนองค์กรเอกชน ซึ่งสามารถสะท้อนปัญหาและทิศทางการพัฒนาและความ ต้องการได้ และเมื่อได้ผลการรับฟัง ความคิดเห็นแล้ว ได้นำผลการประชุมและข้อคิดเห็นของที่ประชุมเสนอ คณะกรรมการบริหารงานกลุ่มจังหวัดแบบบูรณาการ (ก.บ.ก.)

7) กลุ่มจังหวัดภาคกลางปริมณฑล ได้ประชุมคณะกรรมการบริหารงานกลุ่มจังหวัดแบบบูรณาการ (ก.บ.ก.) กลุ่มจังหวัดภาคกลางปริมณฑล เพื่อพิจารณาแผนพัฒนากลุ่มจังหวัด พ.ศ. 2566 – 2570 (ฉบับ ทบทวน) และแผนปฏิบัติราชการประจำปีงบประมาณ พ.ศ. 2568 เมื่อวันที่พฤหัสบดีที่ 14 กันยายน 2566 เวลา 13.30 น. ณ ห้องประชุมสามัคคีมาตย์ ชั้น 4 (ส่วนต่อขยาย) ศาลากลางจังหวัดนครปฐม ที่ประชุมคณะกรรมการบริหารงานกลุ่มจังหวัดแบบบูรณาการ (ก.บ.ก.) กลุ่มจังหวัดภาคกลางปริมณฑล มีมติเห็นชอบแผนพัฒนากลุ่มจังหวัด พ.ศ. 2566 – 2570 (ฉบับทบทวน) และแผนปฏิบัติราชการประจำปี งบประมาณ พ.ศ. 2568 ของกลุ่มจังหวัดภาคกลางปริมณฑล

8) กลุ่มจังหวัดภาคกลางปริมณฑลได้จัดการประชุมรับฟังความคิดเห็นและทบทวนแผนพัฒนา กลุ่มจังหวัด 5 ปี (พ.ศ. 2566 – 2570) และจัดทำแผนปฏิบัติราชการประจำปี พ.ศ. 2568 ของกลุ่มจังหวัดภาค กลางปริมณฑล เมื่อวันที่ 27 - 28 มิถุนายน 2567 ณ ห้องศรีสง่า โรงแรมริเวอร์ เพื่อรับฟังความคิดเห็นในการ ประชุมปรึกษาหารือร่วมกันกับบุคคลจากภาคส่วนต่างๆ ในกลุ่มจังหวัด เพื่อนำข้อคิดเห็นมาปรับปรุง แผนพัฒนากลุ่มจังหวัดให้สมบูรณ์โดยรับฟังข้อเสนอจากผู้มีความรู้ภูมิปัญญาท้องถิ่น อาจารย์ในพื้นที่ รวมทั้ง องค์กรปกครองส่วนท้องถิ่น เพื่อให้ความเห็น ข้อเสนอแนะ และร่วมกันเสนอข้อมูลในการพัฒนา ปัญหาและ ความต้องการที่ผ่านการรับฟังของแต่ละจังหวัด สะท้อนปัญหา ความขัดข้องอุปสรรค และทิศทางในการพัฒนา โดยเฉพาะจากภาคเอกชน และผู้แทนองค์กรเอกชน ซึ่งสามารถสะท้อนปัญหาและทิศทางการพัฒนาและความ ต้องการได้ และเมื่อได้ผลการรับฟัง ความคิดเห็นแล้ว ได้นำผลการประชุมและข้อคิดเห็นของที่ประชุมเสนอ คณะกรรมการบริหารงานกลุ่มจังหวัดแบบบูรณาการ (ก.บ.ก.)





โดยกลุ่มงานบริหารยุทธศาสตร์กลุ่มจังหวัดภาคกลางปริมณฑลได้ร่วมประสานและอำนวยความสะดวกจัดทำแผนฯ โดยตระหนักถึงยุทธศาสตร์ชาติ แผนแม่บท แผนปฏิรูปประเทศ แผนพัฒนาเศรษฐกิจและสังคมแห่งชาติ แผนพัฒนาภาคกลางและนโยบายรัฐบาล เพื่อให้การจัดทำแผนได้สอดคล้องกับแผนระดับชาติ ระดับภาค และนโยบายของรัฐบาลในทุกมิติ ตลอดจนการนำความคิดเห็นและข้อเสนอแนะจัดลำดับความสำคัญของประเด็นการพัฒนา

## สรุปประเด็นปัญหาและความต้องการของกลุ่มจังหวัดภาคกลางปริมณฑล ดังนี้

### ● จังหวัดนครปฐม

#### 1.ปัญหาด้านโครงสร้างพื้นฐานประกอบด้วย

1.1 ปัญหาด้านถนนและการจราจรมีสาเหตุมาจากถนนริ้วและชำรุดเป็นหลุมเป็นบ่อรวมทั้งจำนวนรถที่เพิ่มขึ้นและน้ำหนักของรถบรรทุกที่วิ่งผ่านถนนส่งผลให้เกิดอุบัติเหตุบ่อยครั้งและทำให้การขนส่งล่าช้าเกิดความเสียหายต่อพืชผลทางการเกษตรจึงควรดำเนินการแก้ไขด้วยการปรับปรุงซ่อมแซมผิวจราจรและถนนตลอดเส้นทางเพื่อให้ได้มาตรฐานสามารถรองรับน้ำหนักบรรทุกทุกได้ควบคุมน้ำหนักของรถบรรทุกที่วิ่งผ่านถนนและติดตั้งกล้อง CCTV เพื่อตรวจจับรถบรรทุกที่มีน้ำหนักเกินมาตรฐาน

1.2 ปัญหาด้านน้ำเพื่อการอุปโภคบริโภคมีสาเหตุจากน้ำบาดาลมีฝุ่นตะกอนปะปนอยู่และท่อเมนประปาเก่ารวมทั้งมีตะกอนเกาะอยู่ในท่อส่งน้ำส่งผลให้เกิดปัญหาสุขภาพน้ำมีกลิ่นเหม็นโรคผื่นคันและภูมิแพ้ นอกจากนี้ยังประสบปัญหาน้ำประปาไหลอ่อนทำให้แรงดันในการส่งน้ำไม่เพียงพอและไม่ทั่วถึงและไม่ได้มาตรฐานส่งผลกระทบต่อการขาดแคลนน้ำเพื่อการบริโภคตลอดจนประสบปัญหาภัยแล้งปัญหาน้ำเค็มทำให้ประชาชนไม่มีน้ำประปาอย่างเพียงพอและขาดคุณภาพซึ่งควรดำเนินการแก้ไขด้วยการสำรวจและเจาะบ่อน้ำบาดาลเพิ่มและจัดทำระบบประปาผิวดินปรับปรุงท่อเมนประปาให้มีขนาดใหญ่ขึ้นหรือสร้างหอถังประปาหมู่บ้านที่ได้มาตรฐาน

1.3 ปัญหาด้านไฟฟ้ามีสาเหตุจากพื้นที่เขตชุมชนและเส้นทางคมนาคมบางจุดมีการติดตั้งไฟฟ้าสาธารณะไม่ทั่วถึงส่งผลให้ประชาชนขาดความปลอดภัยในชีวิตและทรัพย์สินรวมทั้งเกิดอุบัติเหตุหรืออาชญากรรมซึ่งควรดำเนินการแก้ไขโดยขยายเขตไฟฟ้าพร้อมติดตั้งไฟทางสาธารณะ

#### 2.ปัญหาด้านการประกอบอาชีพภาคเกษตรมีสาเหตุหลักจากองค์ประกอบดังต่อไปนี้

2.1 เกษตรกรขาดความรู้ในการพัฒนาด้านการเกษตรและมีการใช้สารเคมีในการผลิตทำให้สารเคมีตกค้างในดินดินเสื่อมสภาพสัตว์น้ำตายส่งผลให้ผลผลิตลดลงต้นทุนสูงรายได้น้อยรวมทั้งมีผลกระทบต่อสุขภาพของประชาชน

2.2 ต้นทุนการผลิตสูงเนื่องจากใช้ปุ๋ยยาฆ่าแมลงกำจัดศัตรูพืชมากส่งผลให้มีผลผลิตน้อยและมีสารเคมีตกค้างดินเสื่อมสภาพขายได้ราคาไม่ดีเกษตรกรมีรายได้ลดลงและหนี้สินเพิ่มขึ้น

2.3 ขาดตลาดจำหน่ายผลผลิตด้านการเกษตรราคาตกต่ำไม่แน่นอนไม่มีตลาดรองรับและขาดการส่งเสริมผลิตภัณฑ์การเกษตรในชุมชนส่งผลกระทบต่อเกษตรกรรายได้

2.4 ประสบปัญหาอุทกภัยน้ำท่วมขังน้ำล้นตลิ่งส่งผลให้พื้นที่ทางการเกษตรถนนบ้านเรือนได้รับความเสียหาย

2.5 แหล่งน้ำคลองชลประทานและคูคลองตื้นเขินและเกษตรกรสูบน้ำใต้ดินทำเกษตรจำนวนมากทำให้แหล่งน้ำธรรมชาติลดน้อยลงทุกปีส่งผลให้มีน้ำไม่เพียงพอในการอุปโภคบริโภคและการเกษตรนอกจากนี้ยังมีปัญหาผักตบชวาและดินสไลด์ทำให้คลองระบายน้ำตื้นเขินส่งผลให้เกษตรกรที่ทำการเกษตรประสบปัญหาจากสาเหตุดังกล่าวทางจังหวัดควรเร่งดำเนินการแก้ไขโดยการรณรงค์ประชาสัมพันธ์ให้เกษตรกรใช้สารชีวภาพแทนสารเคมีอบรมให้ความรู้แก่เกษตรกรในการทำเกษตรแนวใหม่ส่งเสริมการปลูกผักปลอดสารพิษปรับปรุงพื้นที่เพื่อทำการเพาะปลูกตลอดทั้งปีส่งเสริมการทำปุ๋ยหมักชีวภาพการผลิตสารชีวอินทรีย์การแปรรูปผลผลิตทาง

การเกษตรวิจัยและพัฒนาสายพันธุ์ของเมล็ดพันธุ์พืชร่วมกับสถาบันการศึกษาและหน่วยงานที่เกี่ยวข้องพัฒนา  
ดินและจัดหาพันธุ์พืชให้เหมาะสมกับพื้นที่เพาะปลูกจัดหาตลาดกลางรองรับผลผลิตทางการเกษตรระหว่าง  
ผู้ผลิตกับผู้ซื้อโดยตรงรวมทั้งการจัดตั้งกลุ่มเกษตรกรเพื่อให้มีอำนาจต่อรองพ่อค้าคนกลางเอาเปรียบเกษตรกร  
ผู้ผลิตและสร้างระบบการบริหารจัดการน้ำและระบบนิเวศน์การกักเก็บน้ำตามธรรมชาติ

### 3. ปัญหาด้านการท่องเที่ยวมีสาเหตุหลักดังต่อไปนี้

3.1 ขาดการประชาสัมพันธ์แหล่งท่องเที่ยวอย่างต่อเนื่องและทั่วถึงส่งผลให้จำนวนนักท่องเที่ยวลดลง  
รายได้จากการท่องเที่ยวลดลงและนักท่องเที่ยวไม่รู้ข้อมูลแหล่งท่องเที่ยวที่สำคัญและจุดเด่นในแต่ละอำเภอ

3.2 ขาดการบริหารจัดการท่องเที่ยวอย่างบูรณาการอาทิขาดแคลนบุคลากรที่มีความเชี่ยวชาญ  
ด้านการท่องเที่ยวขาดข้อมูลแนะนำแหล่งท่องเที่ยวอย่างชัดเจนขาดกิจกรรมส่งเสริมการท่องเที่ยวและขาดการ  
ประสานความร่วมมือระหว่างภาครัฐและภาคเอกชนส่งผลให้นักท่องเที่ยวมีน้อยและไม่สามารถสร้างรายได้  
จากการท่องเที่ยว

3.3 ขาดความเชื่อมโยงแหล่งท่องเที่ยวเชิงเกษตรอย่างเป็นระบบและครบวงจรเช่นชมสวนผลไม้  
ไร่สวนผสมชมนาบัวผลิตภัณฑ์ OTOP ส่งผลให้ประชาชนขาดรายได้จากการท่องเที่ยวขาดแหล่งจำหน่าย  
สินค้าและนักท่องเที่ยวไม่ประทับใจในสถานที่ท่องเที่ยว

3.4 ขาดการพัฒนาผลิตภัณฑ์สินค้าในท้องถิ่นให้โดดเด่นและเป็นเอกลักษณ์ระดับประเทศรวมทั้งขาด  
การขยายช่องทางการจำหน่ายและแปรรูปผลิตภัณฑ์ส่งผลให้ผลิตภัณฑ์ในท้องถิ่นยังไม่เป็นที่รู้จักใน  
ระดับประเทศไม่สามารถสร้างมูลค่าเพิ่มและขาดความเป็นเอกลักษณ์จึงทำให้ไม่สามารถสร้างแบรนด์ได้อย่าง  
โดดเด่น

3.5 ขาดความต่อเนื่องในการส่งเสริมประเพณีและวัฒนธรรมท้องถิ่นส่งผลให้ประเพณีและวัฒนธรรม  
ท้องถิ่นสูญหายจากสาเหตุดังกล่าวทางจังหวัดควรเร่งดำเนินการแก้ไขโดยบูรณาการความร่วมมือเพื่อ  
พัฒนาการท่องเที่ยวระหว่างภาครัฐภาคเอกชนและภาคประชาชนเพิ่มช่องทางประชาสัมพันธ์แหล่งท่องเที่ยว  
จัดตั้งศูนย์ประสานงานการท่องเที่ยวพัฒนาผลิตภัณฑ์ OTOP ให้ได้มาตรฐานและจัดหาช่องทางการจำหน่าย  
สินค้าในพื้นที่นอกพื้นที่และอินเทอร์เน็ตเป็นต้น

### 4. ปัญหาด้านสังคม

4.1 ปัญหาด้านการศึกษามีสาเหตุจากการขาดแคลนบุคลากรทางการศึกษาที่มีคุณภาพส่งผลให้  
คะแนนวัดผลการศึกษาดูต่ำกว่ามาตรฐานและประชาชนไม่ได้ศึกษาต่อในระดับสูงส่งผลให้ขาดความรู้ในการ  
พัฒนาอาชีพซึ่งควรดำเนินการแก้ไขโดยเพิ่มแรงจูงใจแก่บุคลากรทางการศึกษาเพื่อให้มีบุคลากรทางการศึกษา  
เพิ่มขึ้นและพัฒนาคุณภาพบุคลากรทางการศึกษาและพัฒนาหลักสูตรเพื่อประกอบอาชีพสำหรับประชาชน

4.2 ปัญหาด้านสาธารณสุขและอนามัยมีสาเหตุจากประชาชนขาดความเข้าใจด้านการดูแลสุขภาพทำให้  
ให้สูญเสียค่ารักษาพยาบาลและการเดินทางนอกจากนี้จำนวนแพทย์พยาบาลอุปกรณ์ทางการแพทย์ไม่เพียงพอ  
ส่งผลให้การดูแลสุขภาพและการบริการทางการแพทย์ไม่ทั่วถึงและการให้บริการรักษาไม่มีคุณภาพรวมทั้งสังคม  
เริ่มก้าวเข้าสู่สังคมผู้สูงอายุโดยผู้สูงอายุที่มีเพิ่มขึ้นทำให้เสียค่าใช้จ่ายในการดูแลและสวัสดิการต่างๆที่เพิ่มมาก  
ขึ้นซึ่งควรดำเนินการแก้ไขโดยประชาสัมพันธ์ให้ความรู้ประชาชนเกี่ยวกับโรคพื้นฐานและสุขอนามัยและใส่ใจ  
ในเรื่องของสุขภาพอบรมเพิ่มศักยภาพให้แก่เจ้าหน้าที่สาธารณสุขประจำโรงพยาบาลและส่งเสริมสุขภาพ

ประจำตำบลหน่วยงานที่เกี่ยวข้องให้ความรู้กับประชาชนกำจัดแหล่งเพาะพันธุ์ยุงลายแก่ผู้นำท้องที่ผู้นำท้องถิ่นและประชาชนในชุมชนตลอดจนส่งเสริมกิจกรรมด้านสุขภาพให้แก่ประชาชนอย่างต่อเนื่อง

4.3 ปัญหาด้านการแพร่ระบาดของยาเสพติดซึ่งมีสาเหตุจากการมีผู้จำหน่ายและเสพยาเสพติดอยู่ในพื้นที่การขยายตัวของประชากรแฝงหรือแรงงานต่างด้าวเด็กและเยาวชนมีความเสี่ยงต่อการติดยาเสพติดซึ่งสร้างปัญหาให้กับคนในชุมชนความปลอดภัยในชีวิตและทรัพย์สินปัญหาว่างงานปัญหาอาชญากรรมและปัญหาครอบครัวประกอบกับพื้นที่ในบางหมู่บ้านตำบลเป็นเส้นทางเชื่อมต่อเขตพื้นที่จังหวัดอื่นทำให้สะดวกต่อการขนส่งเคลื่อนย้ายยาเสพติดซึ่งควรดำเนินการแก้ไขโดยอบรมและเผยแพร่เกี่ยวกับโทษของยาเสพติดส่งเสริมให้ชุมชน/หมู่บ้านช่วยกันดูแลเฝ้าระวังไม่ให้มีการแพร่ระบาดและสร้างเครือข่ายกับตำบลใกล้เคียงและจัดกิจกรรมสร้างความรักความอบอุ่นในครอบครัวรวมทั้งการบังคับใช้กฎหมายอย่างจริงจังเข้มงวดและแก้ไขกฎหมายให้มีบทลงโทษที่สูงขึ้น

4.4 ปัญหาด้านความมั่นคงปลอดภัยในชีวิตและทรัพย์สินของประชาชนซึ่งมีสาเหตุจากการจัดช่องจราจรไม่เหมาะสมทำให้เกิดอุบัติเหตุบ่อยครั้งเด็กวัยรุ่นแฉ่งรถบนถนนทำให้เกิดเสียงดังผู้ใช้รถใช้ถนนได้รับความเดือดร้อนและก่อให้เกิดอุบัติเหตุทางท้องถนนรวมทั้งขาดระบบการป้องกันการเกิดอัคคีภัยและขาดถังเคมีดับเพลิงประจำแต่ละหมู่บ้านโดยเฉพาะอย่างยิ่งช่วงฤดูร้อนมีความเสี่ยงต่อการเกิดปัญหาไฟฟ้าลัดวงจรจากเครื่องใช้ไฟฟ้าซึ่งควรดำเนินการแก้ไขโดยกำหนดให้เจ้าหน้าที่บังคับใช้กฎหมายอย่างเคร่งครัดและการเตรียมพร้อมรองรับและป้องกันการเกิดอัคคีภัย

## 5.ปัญหาด้านทรัพยากรธรรมชาติและสิ่งแวดล้อม

ปัญหาด้านน้ำเสียคูคลองตันเขินและอุทกภัยมีสาเหตุดังต่อไปนี้

5.1 การปล่อยน้ำเสียจากเขตชุมชนและโรงงานอุตสาหกรรมและการใช้สารเคมีในภาคการเกษตรส่งผลให้น้ำเน่าเสียเป็นแหล่งแพร่พันธุ์ของเชื้อโรคน้ำที่จะใช้ในการเกษตรไม่เพียงพอและไม่มีคุณภาพผลผลิตทางการเกษตรลดลงสัตว์น้ำบางชนิดสูญพันธุ์และมีผลกระทบต่อประมง

5.2 คูคลองแม่น้ำตันเขินเนื่องจากมีผักตบชวาหนาแน่นและสิ่งปฏิกูลที่ประชาชนทิ้งในคูคลองส่งผลกระทบต่อการท่องเที่ยวทางน้ำและทำให้การคมนาคมขนส่งทางน้ำล่าช้าเนื่องจากมีสิ่งกีดขวางการไหลของน้ำตลอดจนการไหลเวียนของน้ำลดลงส่งผลกระทบต่อเกิดน้ำล้นตลิ่งในฤดูน้ำหลาก

5.3 การเกิดอุทกภัยส่งผลให้พื้นที่ทางการเกษตรได้รับความเสียหายจากสาเหตุดังกล่าวจังหวัดควรเร่งดำเนินการแก้ไขปัญหาโดยบังคับใช้กฎหมายด้านสิ่งแวดล้อมอย่างเคร่งครัดกับฟาร์มเลี้ยงสัตว์และโรงงานที่ปล่อยสิ่งเน่าเสียลงแหล่งน้ำประสานงานไปยังหน่วยงานที่เกี่ยวข้องให้ตรวจสอบกำกับดูแลอย่างเคร่งครัดกำหนดให้โรงงานมีบ่อบำบัดน้ำเสียที่ได้มาตรฐานก่อนปล่อยน้ำลงสู่ลำคลองสาธารณะนอกจากนี้ยังควรให้ความสำคัญกับการขุดลอกคูคลองสาธารณะต่างๆเพื่อให้น้ำไหลผ่านได้สะดวกบรรเทาความตระหนกให้กับประชาชนเรื่องการทิ้งขยะในแม่น้ำการนำผักตบชวาไปทำปุ๋ยหมักหรือการแปรรูปเป็นผลิตภัณฑ์จักสานรวมทั้งบูรณาการความร่วมมือกับหน่วยงานที่เกี่ยวข้องและกรมชลประทานร่วมแก้ไขปัญหาอุทกภัยทั้งระบบ

5.4 ปัญหาด้านมลพิษในชุมชนมีสาเหตุจากขยะมีปริมาณมากส่งกลิ่นเหม็นและส่งผลกระทบต่อสิ่งแวดล้อมและสุขภาพประชาชนที่อยู่ใกล้เคียงรวมทั้งสภาวะโลกร้อนระบบนิเวศน์ถูกทำลายส่งผลให้ภูมิอากาศไม่เป็นไปตามฤดูกาลรวมทั้งเกษตรกรเผาอ้อยและฟางข้าวหลังฤดูเก็บเกี่ยวควินและฝุ่นละอองจากการเผาก่อให้เกิดปัญหามลภาวะทางอากาศซึ่งควรแก้ไขปัญหาโดยปรับปรุงระบบการจัดเก็บและกำจัดขยะให้ได้มาตรฐานบรรเทาผลกระทบที่ประชาชนเห็นความสำคัญในการคัดแยกขยะอย่างเหมาะสมสร้างโรงงานกำจัดขยะที่มีคุณภาพตลอดจนบรรเทาผลกระทบที่ให้ความรู้แก่เกษตรกรเกี่ยวกับภาวะโลกร้อนมลภาวะทางอากาศและปรากฏการณ์



ก๊าซเรือนกระจกรวมทั้งให้ความรู้ในการแปลงใบอ้อยและฟางข้าวมาเป็นปุ๋ยอินทรีย์และปลูกจิตสำนึกในการปลูกต้นไม้และอนุรักษ์สิ่งแวดล้อม

5.5 ปัญหาด้านน้ำกักเซาะตลิ่งซึ่งอาจก่อให้เกิดปัญหาคมน้ำได้ในอนาคตโดยเมื่อมีการกักเซาะตลิ่งจะส่งผลให้ตลิ่งถล่มข้างคลองพังคูคลองตื้นเขินและเกิดอุบัติเหตุง่ายขึ้นซึ่งควรดำเนินการแก้ไขโดยการเปลี่ยนทางน้ำไปลงตรงจุดที่มีท่อระบายน้ำหรือทำกำแพงกันดินป้องกันน้ำไหลหรือปลูกหญ้าแฝกเป็นต้น

- **จังหวัดนนทบุรี**

ปัญหาด้านต่างๆ ที่พบจากภาคประชาชนในจังหวัดนนทบุรี ประชาชนมีความต้องการเกี่ยวกับการแก้ไขปัญหาต่าง ๆ ดังนี้

### 1. ด้านระบบสาธารณูปโภค

1.1 ระบบขนส่ง : ควรแก้ไขสาเหตุที่ทำให้เกิดปัญหาการจราจรติดขัด ควรมีการขยายพื้นที่ผิวจราจรหรือขยายถนน ควรมีเจ้าหน้าที่ในการควบคุมการสัญจรของรถโดยสาร อาทิ เช่น รถโดยสารประจำทาง รถตู้ เป็นต้น การเพิ่มการเดินทางโดยใช้รถไฟฟ้า การจัดการการจราจรบนพื้นที่ผิวจราจรสาธารณะ

1.2 ระบบไฟฟ้า : จังหวัดนนทบุรีมีโรงไฟฟ้าในพื้นที่ซึ่งถือเป็นจุดแข็งของจังหวัด จึงควรใช้ความได้เปรียบนี้ในการพัฒนาภาคธุรกิจ ปัจจุบันมีการเข้าถึงของระบบไฟฟ้าตามชุมชนต่างๆมากขึ้น ปัญหาของระบบไฟฟ้าน้อยลง

1.3 ระบบประปา: ต้องวางแผนระบบประปาเพื่อรองรับการขยายตัวของที่อยู่อาศัย น้ำประปายังไม่สะอาด และยังมีบางท้องที่ที่น้ำประปายังเข้าไม่ถึง น้ำไหลช้า ควรมีการขุดลอกคูคลอง

### 2. ด้านสุขอนามัยและสิ่งแวดล้อม

2.1 การกำจัดขยะ: ถังขยะไม่เพียงพอ/การทิ้งขยะไม่เป็นที่ ทำให้เกิดน้ำเน่าเสียจากขยะ น้ำขยะที่เกิดจากขยะที่เก็บตามท้องถนน ขยะในชุมชน ขยะ (จากโรงงาน) ปัญหาเรื่องกลิ่นจากขยะ

2.2 ระบบน้ำเสีย : น้ำเสียจากโรงงาน ระบบบำบัดน้ำเสีย ปริมาณน้ำเสียที่เพิ่มมากขึ้น ระบบระบายน้ำเสียยังไม่ดีพอ

2.3 โรงพยาบาล: ควรเพิ่มสถานพยาบาลและการบริการให้เพียงพอต่อผู้ใช้บริการที่เพิ่มขึ้น จัดหาเครื่องมือทางการแพทย์ที่ทันสมัยเพิ่ม พัฒนาบุคลากรทางการแพทย์ทุกส่วนให้มีประสิทธิภาพ และเพิ่มการให้บริการเฉพาะทางสำหรับผู้สูงอายุและเด็ก

2.4 การปรับปรุงภูมิทัศน์: ควรเน้นความสะอาดและความเป็นระเบียบเรียบร้อยของบ้านเมือง ปรับปรุงภูมิทัศน์สายส่งไฟฟ้าและแนวส่งไฟฟ้า การเพิ่มพื้นที่สีเขียวตลอดเส้นทางจราจรและพื้นที่ป่าสำคัญของชุมชน

2.5 การขยายตัวของสังคมเมืองและที่อยู่อาศัย: เนื่องจากเมืองมีการขยายตัวมากขึ้นทำให้เกิดประชากรแฝง ควรมีกฎหมายที่ชัดเจนด้านประชากรแฝง การขยายตัวที่อยู่อาศัยทำให้เกิดช่องว่างระหว่างประชาชนกับภาครัฐ ควรตั้งนิติบุคคลด้านการประสานงานภาครัฐและการบริหารจัดการเป็นรูปธรรม ควรมีพรบ. ควบคุมหมู่บ้านจัดสรร

2.6 การบทบาทของภาคเกษตรกรรม: ขาดตลาดรับซื้อสินค้าการเกษตร ควรมีการอนุรักษ์พื้นที่การเกษตร ภาครัฐส่งเสริมอาชีพนอกเหนือจากการทำเกษตรกรรมให้แก่ประชาชนเพื่อเป็นการส่งเสริมหารายได้พิเศษ

### 3. ด้านเศรษฐกิจ สังคมและวัฒนธรรม

**3.1 ปัญหาด้านเศรษฐกิจ** ควรมีการจัดการปัญหาการว่างงาน คนตกงาน ส่งเสริมการมีงานทำ ปัญหาค่าครองชีพที่สูง รายได้ต่ำ หนี้ในระบบ แรงงานต่างด้าว

**3.2 ด้านเยาวชน:** ควรมีมาตรการป้องกันและปราบปรามปัญหายาเสพติดอย่างจริงจัง โดยให้ชุมชนมีส่วนร่วมในการแก้ปัญหา ปัญหาเด็กติดเกมส์ เด็กแว้นซ์ การจับกลุ่มมั่วสุมของเยาวชน

**3.3 ประชากรสูงวัย:** ควรมีพื้นที่ให้ผู้สูงวัยได้พบปะสังสรรค์และทำกิจกรรมร่วมกันสร้างอาชีพเสริม เพื่อให้ผู้สูงวัยมีรายได้ มีหน่วยงานที่ทำหน้าที่ให้คำปรึกษาปัญหาสุขภาพสำหรับผู้สูงวัยโดยเฉพาะ ให้ผู้สูงวัยมีส่วนร่วมในการพัฒนา หรือเป็นที่ปรึกษาในเรื่องต่าง ๆ เนื่องจากเป็นผู้มีความรู้และประสบการณ์ อีกทั้งยังทำให้ผู้สูงวัยรู้สึกว่าคุณค่า

**3.4 ปัญหาอาชญากรรม:** ควรมีการส่งเสริมความรู้ด้านศีลธรรมให้แก่เยาวชน สร้างวินัย ให้ความรู้ความอบอุ่นในครัวเรือน ควรบังคับใช้กฎหมายอย่างจริงจัง

#### ● จังหวัดปทุมธานี

ผลจากการเปลี่ยนแปลงทางเศรษฐกิจของจังหวัดปทุมธานี ได้เปลี่ยนจากเศรษฐกิจที่พึ่งพิงภาคการเกษตรมาเป็นเศรษฐกิจที่พึ่งพิงภาคอุตสาหกรรม ประกอบกับ จังหวัดปทุมธานียังเป็นที่ตั้งของสถานศึกษา ทั้งในระดับอาชีวศึกษาและอุดมศึกษาหลายแห่ง รวมทั้งการเป็นนิคมอุตสาหกรรมและมีโรงงานอุตสาหกรรมหลายแห่ง ส่งผลให้จังหวัดปทุมธานีกลายเป็นแหล่งรองรับการเข้ามาทำมาหากินจากผู้คนในทุกภูมิภาคของประเทศ รวมทั้งแรงงานต่างด้าวที่เข้ามาทำงาน และจำนวนประชากรแฝงที่เพิ่มมากขึ้นก่อให้เกิดการขยายตัวของชุมชนอย่างรวดเร็ว เป็นช่องทางให้เกิดปัญหาต่างๆ ทั้งปัญหาการแพร่ระบาดของยาเสพติด ปัญหาอาชญากรรม ปัญหาสิ่งแวดล้อมและมลพิษจากโรงงานอุตสาหกรรมและชุมชน ปัญหาการมั่วสุมและการถูกมอมเมาอันนำไปสู่ปัญหายาเสพติดและอบายมุขต่าง ๆ รวมทั้งปัญหาด้านสาธารณสุข ปัญหาด้านสาธารณสุขโรคและโครงสร้างพื้นฐานต่าง ๆ

นอกจากนี้ การมีถนนสายหลักเชื่อมโยงกับกรุงเทพมหานครและปริมณฑล ไปสู่ภาคเหนือ ภาคกลาง ตอนบนและภาคตะวันออกเฉียงเหนือ ส่งผลให้ปัญหาการจราจรมีแนวโน้มเพิ่มขึ้น และเป็นพื้นที่เสี่ยงต่อการแพร่ระบาดของยาเสพติดสู่แรงงาน นักศึกษา และเยาวชน ภาพรวมปัญหาและความต้องการของประชาชนในจังหวัดปทุมธานี สรุปได้ ดังนี้

#### 1. ปัญหาด้านมลภาวะและขยะมูลฝอย

จากการขยายตัวของโรงงานอุตสาหกรรม ทำให้ประชากรจากที่อื่นย้ายมาอยู่ในจังหวัดปทุมธานีเพิ่มขึ้น และปัจจุบันหมู่บ้าน/ชุมชนเพิ่มขึ้น ส่งผลให้มีปริมาณขยะเพิ่มมากขึ้น จากการสำรวจขององค์กรปกครองส่วนท้องถิ่นทุกแห่ง มีปริมาณขยะโดยรวมกว่า 1,650 ตัน/วัน มีน้ำเสียจากภาคอุตสาหกรรม ชุมชนและเกษตรกรรมบางส่วนที่ไม่ได้รับการบำบัดก่อนทิ้งลงสู่แหล่งรองรับน้ำ ส่งผลกระทบต่อคุณภาพน้ำ โดยเฉพาะอย่างยิ่งแม่น้ำเจ้าพระยาและคลองสาขาต่าง ๆ สำหรับความต้องการของภาคประชาชน คือ ต้องการให้มีการควบคุมการบำบัดน้ำเสียของโรงงานก่อนทิ้งลงสู่แม่น้ำ มีการบำบัดน้ำเสียจากอาคารบ้านเรือนและชุมชน รวมทั้งภาครัฐต้องดำเนินการตามกฎหมายอย่างเคร่งครัดในการควบคุม / จับกุมผู้กระทำความผิดกฎหมาย มีการสร้างความร่วมมือกันระหว่างหน่วยงานของรัฐ ทั้งระดับส่วนกลางและพื้นที่ร่วมกันบริหารจัดการเรื่องขยะและน้ำเสีย รวมทั้งให้ความรู้แก่ครัวเรือนภาคประชาชนให้ตระหนักถึงปัญหามลภาวะและเรื่องขยะมูลฝอย การรณรงค์ลดปริมาณขยะ การคัดแยกขยะ และให้ความรู้เรื่องการนำขยะบางประเภทหรือวัสดุเหลือใช้กลับมาใช้ประโยชน์

## 2. ปัญหาเสพติด

นับได้ว่าเป็นปัญหาใหญ่ของจังหวัดปทุมธานี และนับวันจะทวีความรุนแรงขึ้น ปัญหาการเสพยาเสพติดของวัยรุ่นในชุมชน ผู้ใช้แรงงานตามโรงงานอุตสาหกรรม และการมั่วสุมเสพยาเสพติดของนักเรียน นักศึกษา ตามสถาบันการศึกษาต่าง ๆ ในมุมมองของประชาชนต้องการให้มีการปราบปราม จับกุมอย่างจริงจัง เจ้าหน้าที่ที่เกี่ยวข้องต้องปฏิบัติงานอย่างเคร่งครัดเพื่อรักษาความศักดิ์สิทธิ์ของกฎหมาย บางส่วนมองว่าเจ้าหน้าที่ที่เกี่ยวข้องกลับกลายเป็นผู้กระทำผิดเอง การปราบปรามและจับกุมผู้กระทำผิดอย่างต่อเนื่อง แต่ยังไม่สามารถกำจัดปัญหาเสพติดได้ จำเป็นต้องอาศัยความร่วมมือจากทุกฝ่าย บางส่วนมองว่าจังหวัดปทุมธานีกลายเป็นแหล่งค้าส่ง – ค้าปลีก และสามารถจัดหายาเสพติดได้ง่าย ส่วนในระดับชุมชนหากต้องการแก้ไขปัญหาเสพติดได้อย่างยั่งยืน คนในชุมชนต้องช่วยเหลือและดูแลตนเองภายใต้ความสนับสนุนของภาครัฐ

## 3. ปัญหาความปลอดภัยในชีวิตและทรัพย์สิน

ความปลอดภัยในชีวิตและทรัพย์สิน ปัญหาการก่ออาชญากรรมเป็นปัญหาต่อเนื่องมาจากปัญหาเสพติด จากปัญหาแรงงานต่างถิ่นที่เข้ามาทำงานในโรงงานอุตสาหกรรม และจากเด็กหรือเยาวชนที่เข้ามาศึกษาในสถานศึกษา ปัญหาการก่ออาชญากรรมมีแนวโน้มเพิ่มขึ้นทั้งในแง่ความรุนแรงและปริมาณ มีทั้งคดีการลักทรัพย์ ชิงทรัพย์ การมั่วสุมเรื่องยาเสพติด ทะเลาะวิวาท รวมทั้งอาชญากรรมรุนแรง ปล้น ฆ่า ซึ่งอาจจะมีส่วนมาจากการเลียนแบบพฤติกรรมที่มีการเผยแพร่ทางสื่อต่างๆ ปัญหาค่าครองชีพสูง การใช้จ่ายเกินตัว ความแออัดของชุมชนเมือง ล้วนเป็นปัญหาของการเปลี่ยนแปลงเข้าสู่สังคมเมือง และสังคมอุตสาหกรรม ในมุมมองของประชาชนต้องการให้ภาครัฐการแก้ไขปัญหาที่ต้นตอหรือสาเหตุของปัญหาอย่างแท้จริง ปัญหาเสพติดเป็นสาเหตุหลักของความไม่ปลอดภัยในชีวิตและทรัพย์สิน และการก่ออาชญากรรม การมีปัญหาค่าครองชีพสูง รายได้ไม่เพียงพอกับค่าใช้จ่าย ก็เป็นสาเหตุสำคัญอีกประการหนึ่ง ภาครัฐต้องช่วยสร้างรายได้ให้กับภาคประชาชน มีโครงการพัฒนาอาชีพ พัฒนาฝีมือแรงงาน และให้ความสงเคราะห์ประชาชนในกรณีที่ไม่สามารถช่วยเหลือตัวเองได้

## 4. ปัญหาสาธารณูปโภคและโครงสร้างพื้นฐาน

เป็นปัญหาที่เกิดจากการขยายตัวของจังหวัดปทุมธานีความเป็นสังคมเมืองและมีการเคลื่อนย้ายโรงงานอุตสาหกรรม แรงงาน และการเพิ่มขึ้นของประชากรแฝง การขยายตัวของบ้านจัดสรร ชุมชน ปัญหาเหล่านี้ล้วนก่อให้เกิดความต้องการด้านสาธารณูปโภค ถนนหนทาง ไฟฟ้า ประปา โทรศัพท์เพิ่มขึ้น ปัญหาการจราจรติดขัด ถนนชำรุด ขรุขระ การซ่อมแซมหรือสร้างถนนใหม่เพิ่มเติม เป็นปัญหาที่จังหวัดปทุมธานีกำลังเผชิญอยู่ ซึ่งความต้องการของประชาชนที่เรียกร้องต้องการคือ การเพิ่มขึ้นของสาธารณูปโภค โดยเฉพาะอย่างยิ่งเรื่องการคมนาคมขนส่ง ถนน ทางด่วน เร่งแก้ไขปัญหาเรื่องการจราจรติดขัด เร่งสร้างสาธารณูปโภค เพื่อรองรับการขยายตัวของเมือง โรงงานอุตสาหกรรม และการเพิ่มขึ้นของแรงงานและประชากรแฝง

## 5. ปัญหาประชากรแฝงและแรงงานต่างด้าว

จากการที่จังหวัดปทุมธานีมีการขยายตัวของภาคอุตสาหกรรมมีความพร้อมด้านการคมนาคมและสาธารณูปโภคพื้นฐาน มีตลาดกลางกระจายสินค้าเกษตรของประเทศ ทำให้แรงงานหลังไหลสู่จังหวัดปทุมธานี ทั้งแรงงานไทยและแรงงานต่างด้าวซึ่งคาดว่าแนวโน้มเพิ่มขึ้น กระจายอยู่ตามโรงงานอุตสาหกรรม สถานที่ก่อสร้าง และตลาดสด (ตลาดไท, ตลาดสี่มุมเมือง) ซึ่งประชาชนแฝงและแรงงานต่างด้าวได้ก่อให้เกิดปัญหาการขาดแคลนสาธารณูปโภค การช่วงชิงบริการจากรัฐ ปัญหาชุมชนแออัด ปัญหาสาธารณสุข การก่ออาชญากรรม และปัญหาสังคมด้านอื่น ๆ ในมุมมองของประชาชนในจังหวัดปทุมธานี ส่วนหนึ่ง มองว่าปัญหาการขาดแคลนแรงงานไร้ฝีมือทำให้ต้องจ้างแรงงานต่างด้าวเป็นเพราะคนไทยเลือกงานทำ ไม่อดทนและไม่ต้องการทำงานหนัก สกปรก หรือเสี่ยงอันตราย ความต้องการของประชาชนในจังหวัดปทุมธานีคือต้องการให้

มีการจัดการบริหารแรงงานต่างด้าวอย่างเป็นระบบ ป้องกันการก่ออาชญากรรมของชาวต่างด้าวที่ก่ออาชญากรรมค่อนข้างรุนแรง และติดตามจับกุมมาลงโทษได้ยาก

## 6. ปัญหาภัยพิบัติจากธรรมชาติ

จังหวัดปทุมธานี ในอดีตไม่ได้เผชิญกับปัญหาภัยพิบัติจากธรรมชาติมากนักปัญหาอุทกภัยในบางพื้นที่ บางอำเภอ ถือได้ว่าเป็นเรื่องปกติ เป็นวิถีชีวิตชุมชนที่อยู่ริมฝั่งน้ำเจ้าพระยา และประชากรในชุมชนสามารถปรับตัวให้อยู่ร่วมกับธรรมชาติได้ ตั้งแต่เกิดน้ำท่วมใหญ่ในปี พ.ศ. 2554 สร้างความเสียหายและต้นตระหนกให้กับชาวปทุมธานีเป็นอย่างมาก ปริมาณน้ำที่เพิ่มมากขึ้น ระบบระบายน้ำที่ไม่สามารถระบายน้ำได้อย่างเหมาะสมเพียงพอ สร้างความเสียหายให้ทั้งภาคอุตสาหกรรม ภาคเกษตรกรรม บ้านจัดสรร ที่พักอาศัยของประชาชน เป็นจำนวนมาก เหล่านี้เริ่มเป็นปัญหาของประชาชน และประชาชนเรียกร้องความต้องการให้ภาครัฐเร่งป้องกันและแก้ไขปัญหานี้อย่างเร่งด่วน

### ● จังหวัดสมุทรปราการ

จากการรวบรวมและสรุปปัญหาจากแผนชุมชนแผนพัฒนาอำเภอแผนพัฒนาท้องถิ่นและภาคส่วนต่างๆในจังหวัดสามารถสรุปปัญหาในท้องถิ่นได้ดังนี้

#### 1. ปัญหาด้านทรัพยากรธรรมชาติและสิ่งแวดล้อม

1.1 ปัญหาน้ำท่วมถือเป็นปัญหาสำคัญของจังหวัดสมุทรปราการโดยเฉพาะอย่างยิ่งในช่วงฤดูฝนทำให้เกิดปัญหาการระบายน้ำไม่ทันและเมื่อน้ำท่วมขังเป็นเวลานานส่งผลให้ถนนเกิดการชำรุดเสียหายเป็นหลุมเป็นบ่อการสัญจรไปมาเป็นไปด้วยความยากลำบากนอกจากนี้ยังพบปัญหาการระบายน้ำจากกรุงเทพมหานครสู่ทะเลในบางพื้นที่มีอุปสรรคในการไหลของน้ำไปสู่สถานีสูบน้ำทำให้ไม่สามารถเดินเครื่องสูบน้ำได้เต็มที่เนื่องจากคลองมีลักษณะตื้นเขินมีวัชพืชจำนวนมากมีการก่อสร้างสิ่งปลูกสร้างลูกล้าลำคลองและมีถนนสายสำคัญขวางทางน้ำเช่นถนนอ่อนนุชถนนบางนา - ตราดถนนเทพารักษ์เป็นต้นพื้นที่ซึ่งประสบปัญหาดังกล่าวได้แก่อำเภอเมืองสมุทรปราการอำเภอบางเสาธงอำเภอบางบ่อและอำเภอพระสมุทรเจดีย์

1.2 ปัญหาน้ำเสียถือเป็นปัญหาที่สำคัญของจังหวัดสมุทรปราการเนื่องจากมีโรงงานอุตสาหกรรมจำนวนมากประกอบกับพื้นที่ชุมชนมีความหนาแน่นสูงโดยมีแหล่งกำเนิดสำคัญ 3 แหล่งคือ(1) น้ำเสียจากชุมชนประกอบด้วยชุมชนผู้พักอาศัยริมคลองชายทะเลและคลองสาขาซึ่งมีอยู่อย่างหนาแน่นโดยส่วนใหญ่ไม่มีระบบการบำบัดน้ำเสียของชุมชนก่อนระบายลงสู่แหล่งน้ำธรรมชาติ (2) น้ำเสียจากโรงงานอุตสาหกรรมประกอบด้วยน้ำเสียจากการผลิตในโรงงานอุตสาหกรรมจำนวนมากในพื้นที่ซึ่งทำการทิ้งลงแหล่งน้ำธรรมชาติโดยไม่ผ่านการบำบัดตามข้อกำหนดและ (3) น้ำเสียจากการเกษตรเกิดจากการสูบน้ำเข้า-ออกบ่อปลาและบ่อกุ้งซึ่งมีการชะล้างตะกอนเลนไปสะสมในแหล่งน้ำ

1.3 ปัญหาการจัดการขยะมูลฝอยปัญหาที่พบคือขยะมูลฝอยที่ตกค้างในชุมชนที่การจัดเก็บสถานที่หรือเข้าจัดเก็บไม่ทันเวลาทำให้เป็นสิ่งปฏิกูลที่เน่าเหม็นนำราคาไม่มีการคัดแยกขยะ องค์กรปกครองส่วนท้องถิ่นไม่มีสถานที่ทิ้งขยะ หรือสถานที่กำจัดขยะเป็นของตนเองต้องเช่าพื้นที่เอกชนในการกำจัดขยะมูลฝอยสถานที่กำจัดไม่ถูกสุขลักษณะระบบกำจัดขยะมูลฝอยขาดประสิทธิภาพมีการลักลอบทิ้งขยะมูลฝอยจากนอกเขตการกำจัดขยะมูลฝอยส่วนใหญ่จะใช้วิธีการฝังกลบและเทกองที่ไม่ถูกสุขลักษณะรวมทั้งประชาชนยังขาดจิตสำนึกในการทิ้งขยะและการแยกประเภทขยะมูลฝอย

1.4 ปัญหามลพิษทางอากาศถือเป็นปัญหาสำคัญอีกปัญหาหนึ่งของจังหวัดสมุทรปราการเนื่องจากมีโรงงานอุตสาหกรรมจำนวนมากเกิดจากโรงงานและสถานประกอบการต่างๆเช่นซ่อมรถยนต์เชื่อมเหล็ก เป็นต้นทำให้เกิดปัญหาสิ่งแวดล้อมทั้งในเรื่องสารเคมีและวัตถุมีพิษจากโรงงานที่ไม่มีระบบควบคุมมลพิษที่ดีทำให้ประชาชนผู้อาศัยได้รับสารพิษจนต้องเข้ารับการรักษาที่โรงพยาบาลและพบผู้ป่วยโรคระบบทางเดินหายใจ

มากกว่าโรคอื่น ๆ นอกจากนี้ยังมีมลพิษที่เกิดจากการคมนาคมขนส่งทางบกในถนนสายสำคัญ 3 สายคือถนน บางนา-ตราดถนนเทพารักษ์และถนนกิ่งแก้ว-ลาดกระบังโดยปัญหาดังกล่าวพบมากบริเวณอำเภอบางพลีและ อำเภอบางเสาธง

**1.5 ปัญหาการกัดเซาะชายฝั่งทะเลจังหวัดสมุทรปราการมีความยาวของชายหาดประมาณ 45 กม.** แต่เนื่องจากพื้นที่บางบริเวณมีการสะสมตัวออกไปและบางบริเวณเกิดกัดเซาะของน้ำทะเลเข้ามามากส่งผลให้ เส้นชายฝั่งมีระยะทางเพิ่มขึ้นเป็น 74 กม. โดยพบปัญหาการกัดเซาะชายฝั่งอยู่ในพื้นที่ ต.นาเกลือ ต.แหลมฟ้าผ่าต.บางปูและต.คลองด่านมีระยะทางรวมทั้งสิ้น 58,257 เมตรหรือคิดเป็นร้อยละ 79 ของระยะทางตามแนวชายฝั่งที่มีการเปลี่ยนแปลงทั้งหมดอย่างไรก็ตามในอดีตที่ผ่านมาได้มีความพยายามในการทำเขื่อนกันน้ำและปักไม้ไผ่เพื่อเป็นแนวกันคลื่นแต่วิธีการดังกล่าวก็เป็นการบรรเทาปัญหาได้ระดับหนึ่งซึ่ง ปัญหาดังกล่าวจะต้องใช้งบประมาณค่อนข้างสูงและเป็นปัญหาที่ส่งผลกระทบต่อสิ่งแวดล้อมและวิถีชีวิตความเป็นอยู่ของประชาชนในพื้นที่จำนวนมาก

## **2.ปัญหาด้านสังคม**

**2.1 ปัญหาสุขภาพจิต**เนื่องจากสภาวะเศรษฐกิจตกต่ำ ปัญหาการดำรงชีพปัญหาคนว่างงานปัญหา เยี่ยวชนโดยเฉพาะผู้ใช้แรงงานเข้ามาอาศัยอยู่ในพื้นที่จำนวนมากมีการมั่วสุมเที่ยวเตร่และเสพยาเสพติดรวมถึง ที่ตั้งทางภูมิศาสตร์ของจังหวัดที่เหมาะสมเป็นแหล่งที่พักยาเสพติดและเส้นทางลักลอบลำเลียงยาเสพติดจึงทำให้เกิดการแพร่ระบาดของยาเสพติดในพื้นที่และนำไปสู่การก่ออาชญากรรมในรูปแบบต่างๆเป็นอันตรายต่อชีวิต และทรัพย์สินของประชาชน

**2.2 ปัญหาการว่างงาน**ในสภาวะเศรษฐกิจที่มีการชะลอตัวและมีการหลั่งไหลของแรงงานต่างด้าวเข้ามา ในพื้นที่จำนวนมากส่งผลให้เกิดการลดปริมาณการผลิตในภาคอุตสาหกรรมนำไปสู่การเกิดปัญหาการ ว่างงานมากขึ้น

**2.3 ปัญหาการบริการสาธารณสุขไม่เพียงพอ**เนื่องจากมีประชากรแฝงและแรงงานต่างด้าวอาศัยอยู่ ในจังหวัดจำนวนมากอีกทั้งแรงงานต่างด้าวมีการตั้งครุฑสูงส่งผลให้บริการสาธารณสุขไม่ทั่วถึงและ เพียงพอกับประชากรที่อาศัยอยู่จริง

## **3. ปัญหาด้านโครงสร้างพื้นฐาน**

**3.1 ปัญหาด้านการจราจร**เกิดปัญหาสภาพการจราจรติดขัดเนื่องจากการเพิ่มขึ้นของชุมชนเมืองทำให้มีปริมาณรถยนต์มีเป็นจำนวนมากโดยเฉพาะในช่วงระยะเวลาเร่งด่วน

**3.2 ปัญหาการบุกรุกที่สาธารณะ**เนื่องจากการประกอบธุรกิจและอาคารอุตสาหกรรมในพื้นที่ทำให้เกิดการบุกรุกที่สาธารณะเพื่อใช้ประโยชน์เป็นจำนวนมาก

**3.3 ปัญหาถนนชำรุด**เนื่องจากรถบรรทุกมีปริมาณมากและมีการบรรทุกเกินที่กฎหมายกำหนด โดยเฉพาะในเขตอำเภอบางพลี

**3.4 ปัญหาระบบสาธารณูปโภค**พบว่าประชาชนในบางพื้นที่ที่ยังเข้าไม่ถึงระบบสาธารณูปโภคซึ่ง บางครอบครัวต้องเสียค่าใช้จ่ายในการใช้น้ำประปาและไฟฟ้าในราคาสูงกว่าปกติถึง 2-3 เท่า

## สรุปปัญหาและความต้องการด้านต่างๆ ของกลุ่มจังหวัดภาคกลางปริมณฑล

จากการรวบรวมข้อมูล ความคิดเห็นของแต่ละจังหวัดสรุปได้ว่า ส่วนใหญ่จะมีลักษณะของปัญหาที่คล้ายๆ กัน เนื่องจากมีพื้นที่อยู่ใกล้กับกรุงเทพมหานครจนกลายเป็นพื้นที่เศรษฐกิจเดียวกัน ปัญหาที่สำคัญของกลุ่มจังหวัดที่ควรได้รับการพัฒนา คือ

1. ข้อจำกัดด้านฐานะการเงินของภาคครัวเรือนและธุรกิจท่ามกลางการว่างงานที่ยังอยู่ในเกณฑ์สูงและได้รับผลกระทบเพิ่มเติม จากการระบาดโควิดที่ผ่านมา เนื่องจากมีประชากรแฝงและแรงงานต่างด้าวอาศัยอยู่ในจังหวัดจำนวนมาก ควรเพิ่มสถานพยาบาลและการบริการให้เพียงพอ รวมถึงจัดหาเครื่องมือทางการแพทย์ที่ทันสมัยเพิ่ม พัฒนาบุคลากรทางการแพทย์ทุกส่วนให้มีประสิทธิภาพ และเพิ่มการให้บริการเฉพาะทางสำหรับผู้สูงอายุที่มีเพิ่มขึ้นและเด็ก

2. ภาคการส่งออกและการผลิตภาคอุตสาหกรรมยังมีความเสี่ยงที่จะได้รับผลกระทบจากการชะลอการผลิต ปัญหาต้นทุนการผลิตที่สูงขึ้น ไม่ว่าจะเป็น ค่าน้ำ ค่าไฟ ค่าน้ำมันการขนส่ง ฯลฯ รวมทั้งปัญหาข้อจำกัดในห่วงโซ่การผลิตและโลจิสติกส์ระหว่างประเทศความเสี่ยงจากความผันผวนของเศรษฐกิจและการเงินโลกรวมถึงภาคธุรกิจการท่องเที่ยวที่มีอัตราการขยายตัวรายได้ท่องเที่ยว (ร้อยละ) ลดลง

3. ปัญหาด้านการจราจรที่แออัด เนื่องจากมีการขยายตัว และเจริญเติบโตสูงขึ้นเร็วมาก ทำให้มีแหล่งท่องเที่ยว และห้างสรรพสินค้ามากขึ้น ทำให้เกิดการแออัดของชุมชน มีรถสัญจรสูงในแต่ละวัน เกิดปัญหาการจราจรที่ติดขัด ปัญหาด้านมลพิษทางเสียงและอากาศ ปัญหาด้านอุบัติเหตุทางรถ ปัญหาด้านน้ำท่วมเนื่องจากถนนทุกมีปริมาณมาก ฯลฯ

4. ปัญหาเรื่องการจัดการขยะ ระบบน้ำเสีย และปัญหาฝุ่นละออง PM2.5 เมื่อเมืองขยายตัวแต่ยังไม่มีระบบบริหารจัดการขยะที่ดี ทำให้เกิดปัญหาขยะมูลฝอย การทิ้งขยะในที่สาธารณะ ตามท้องถนน แหล่งน้ำต่างๆ หรือการปล่อยน้ำเน่าเสีย ซึ่งเกิดจากโรงงาน หรือชุมชนต่างๆ การขยายตัวของชุมชนเมืองและการเจริญเติบโตของเศรษฐกิจ ก่อให้เกิดปัญหาขยะมูลฝอยและสิ่งปฏิกูลเพิ่มมากขึ้นเป็นเงาตามตัว ส่งผลกระทบต่อคุณภาพชีวิตและสิ่งแวดล้อม โดยเฉพาะอย่างยิ่งในหลายพื้นที่ได้ประสบปัญหาไม่สามารถจัดหาสถานที่กำจัดขยะมูลฝอยและสิ่งปฏิกูล ขาดการบริหารจัดการที่ดีขาดความรู้ความเข้าใจในการจัดการที่เหมาะสม และเกิดความขัดแย้งในการดำเนินการปัญหาขยะมูลฝอยและสิ่งปฏิกูลจำเป็นต้องได้รับการจัดการที่เหมาะสมเพื่อไม่ให้ปัญหาขยายตัวและรุนแรงยิ่งขึ้น เป็นอันตรายต่อสุขภาพอนามัยของประชาชนและส่งผลกระทบต่อสิ่งแวดล้อมโดยกฎหมายได้กำหนดให้องค์กรปกครองส่วนท้องถิ่นมีอำนาจหน้าที่ในการจัดการขยะมูลฝอยและสิ่งปฏิกูลการดำเนินการจัดการขยะมูลฝอยร่วมกันต้องอาศัยความร่วมมือจากหน่วยงานต่าง ๆ ดังนั้นจำเป็นต้องกำหนดแนวทางและทิศทางในการดำเนินงาน และเป็นการแก้ไขปัญหาผลกระทบอันเนื่องจากการจัดการขยะในระยะยาวอย่างมีประสิทธิภาพ และถูกหลักสุขาภิบาล สามารถช่วยแก้ไขปัญหาคาราคาเขินสถานที่กำจัดขยะมูลฝอยของชุมชนต่าง ๆ โดยเฉพาะชุมชนขนาดเล็ก และยังประหยัดงบประมาณ บุคลากรพื้นที่ในการกำจัดขยะมูลฝอย ทั้งนี้เพื่อคุณภาพชีวิตและสุขอนามัยของประชาชนรวมทั้งระบบการจัดการน้ำเสียชุมชนยังไม่มีประสิทธิภาพเพียงพอ ไม่สามารถรวบรวมน้ำเสียทั้งหมดมาบำบัดได้ ทั้งนี้ การจัดการคุณภาพน้ำในอนาคต ลดและควบคุมมลพิษจากแหล่งกำเนิด ขับเคลื่อนแผนปฏิบัติการเพื่อยกระดับคุณภาพน้ำในพื้นที่เป้าหมาย สนับสนุนองค์กรปกครองส่วนท้องถิ่นในการจัดสร้างระบบบำบัดน้ำเสียในพื้นที่ พัฒนาระบบอนุญาตระบายมลพิษ (permitting system) plugged สำคัญทุกภาคส่วนไม่ให้ทิ้งขยะและน้ำเสียลงแหล่งน้ำส่วนคุณภาพ

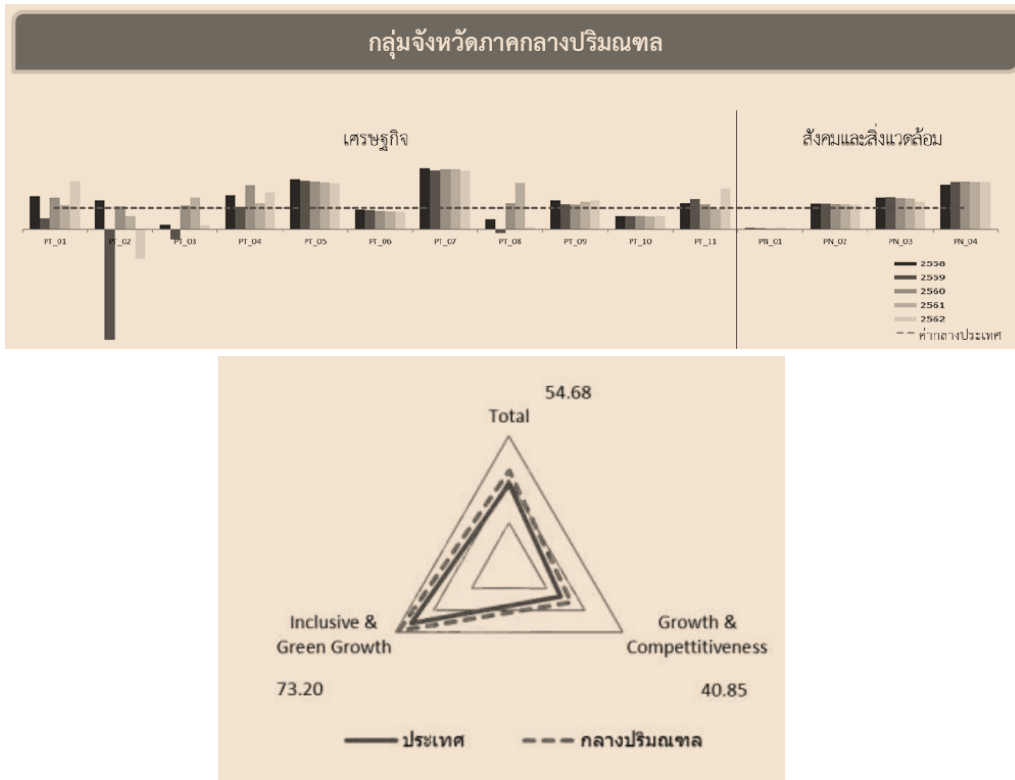
อากาศในพื้นที่ กทม.และปริมณฑล ยังเผชิญกับปัญหาฝุ่นละออง PM2.5 ในพื้นที่นำไปสู่การยกระดับการแก้ไขปัญหาฝุ่นละอองเป็นวาระแห่งชาติ

5. ปัญหาประชากรแฝงอย่างต่อเนื่อง โดยกลุ่มจังหวัดถือเป็นอีกหนึ่งกลุ่มจังหวัดที่มีการเจริญเติบโตของภาคอุตสาหกรรมเป็นอย่างมาก โดยมีเขตนิคมอุตสาหกรรมและโรงงานอุตสาหกรรมขนาดใหญ่เกิดขึ้นในพื้นที่ ส่งผลให้เกิดการเคลื่อนย้ายประชากรจำนวนมากเข้ามาในพื้นที่เพื่อประกอบอาชีพ และเกิดปัญหาประชากรแฝงในพื้นที่ต่าง ๆ ตามมา เช่น การเข้ามาแย่งอาชีพ และพื้นที่ในการทำมาหากินของคนชุมชนดั้งเดิม ทำให้เกิดการว่างงาน และตกงาน การได้รับการบริการที่ไม่เต็มที่ หน่วยงานภาครัฐที่เกี่ยวข้องควรออกกฎหมายที่เคร่งครัดเกี่ยวกับประชากรแฝง มีการบริหารจัดการงบประมาณสำหรับในการแก้ไขปัญหาประชากรแฝง เพื่อให้ประชาชนทั้งกลุ่มจังหวัดได้รับสวัสดิการที่ควรจะได้รับอย่างเต็มที่

6. ปัญหาทางด้านเศรษฐกิจ สังคม และวัฒนธรรม ปัญหาเศรษฐกิจที่พบมากที่สุด คือ ปัญหาเรื่องค่าครองชีพสูง ปัญหาการว่างงาน และคนตกงาน เมื่อมีความเป็นเมืองมากขึ้น ค่าครองชีพต่างๆก็สูงขึ้นตามด้วย ค่าเดินทาง ค่าอาหาร ค่าที่พัก แต่ในทางกลับกันรายได้ลดน้อยลง เศรษฐกิจของประเทศที่ชะลอตัวทำให้คนตกงานมากขึ้น เกิดปัญหาหนี้สินนอกระบบ ส่งผลให้เกิดปัญหาทางด้านสังคมตามมา เช่น ปัญหาทำร้ายร่างกาย ปัญหาอาชญากรรม ปัญหาชิงทรัพย์ เป็นต้น การระบาดของยาเสพติดที่พบในกลุ่มเยาวชน การมั่วสุม และปัญหาการขับรถยนต์ไฮบริดซึ่งบนท้องถนน สร้างความรำคาญใจแก่ประชาชน และผู้ใช้รถบนท้องถนน ประชาชนทำงานนอกบ้านมากขึ้น ต่างคนต่างอยู่ ทำให้ปัจจุบันวัฒนธรรมดั้งเดิมค่อยๆหายไป ไม่มีการอนุรักษ์ ขาดการปลูกฝัง ควรจะมีการสร้างศูนย์อนุรักษ์วัฒนธรรมเพื่อให้คงวัฒนธรรมเก่าแก่ไว้ดั้งเดิมประกอบกับทางสภาพพัฒนา เปิดเผย ภาวะเศรษฐกิจไทยไตรมาสที่สองของปี 2564 และแนวโน้มปี 2564 พบว่าเศรษฐกิจในช่วงไตรมาส 2/2564 ขยายตัว 7.5% เทียบกับช่วงเดียวกันกับปีก่อน ส่งผลให้เศรษฐกิจไทยครึ่งปีแรก 2564 ขยายตัวอยู่ที่ราว 2% ขณะที่คาดการณ์เศรษฐกิจไทยทั้งปี 2564 ขยายตัวในกรอบ 0.7-1.2%

7. ปัญหาทางการเกษตรที่มีอัตราการขยายตัวที่ลดลงจากอดีตจนถึงปัจจุบัน ภาคการเกษตรได้มีการลดลงของการใช้กำลังแรงงาน ซึ่งทดแทนด้วยการเพิ่มขึ้นของการใช้เครื่องจักรกลและเทคโนโลยีสมัยใหม่ เห็นได้ว่ารูปแบบการเติบโตของภาคการเกษตรได้เปลี่ยนจากเดิมที่เน้นการขยายตัวเชิงปริมาณ เช่น ขยายพื้นที่เพาะปลูก และการใช้ปัจจัยการผลิตที่มากขึ้น เป็นต้น มาเป็นการเติบโตที่มาจากคุณภาพ หรือผลิตภาพมากขึ้น ทุกวันนี้เกษตรกรส่วนใหญ่ยังคงทำการผลิตแบบเดิม ๆ โดยเฉพาะการปลูกพืชเชิงเดี่ยว ที่ใช้ระยะเวลาในการเพาะปลูกสั้นเพื่อหารายได้ซึ่งให้ผลผลิตต่ำแต่มีความเสี่ยงสูง โดยเฉพาะพืชหมากชนที่มีความเสี่ยงจากการมีอุปทานส่วนเกินในตลาดโลกสูง เกษตรกรต้องแบกรับต้นทุนการผลิตที่สูงขึ้นเรื่อย ๆ มีรายได้สุทธิต่ำและแปรปรวน ตลอดถึงมีหนี้สินจำนวนมาก สวนทางกับความพยายามของภาครัฐและงบประมาณที่ได้ทุ่มลงไปในการเกษตรเป็นจำนวนมากทุก ๆ ปี คราวเรือนเกษตรกรจำนวนมากถือครองที่ดินขนาดเล็กเพื่อทำกิน สำหรับเกษตรกรรายใหญ่ที่เน้นทำการผลิตแบบเฉพาะอย่าง ปลูกพืช/เลี้ยงสัตว์ชนิดใดชนิดหนึ่งมีอยู่บ้างแต่ไม่มากนัก เกษตรกรจำนวนมากยังคงมีปัญหาในการผลิตด้วยข้อจำกัดด้านที่ดิน ทุน และความรู้ทางการตลาดทำให้เกษตรกรส่วนใหญ่ยังคงมีรายได้น้อย

## 2.2 การวิเคราะห์ศักยภาพ



### เครื่องมือการวิเคราะห์ทางการบริหาร

| มิติการพัฒนา                                       | ค่ากลางประเทศ |       |       |       |       | กลุ่มจังหวัดภาคกลางปริมณฑล |       |       |       |       |
|--|---------------|-------|-------|-------|-------|----------------------------|-------|-------|-------|-------|
|  | 2558          | 2559  | 2560  | 2561  | 2562  | 2558                       | 2559  | 2560  | 2561  | 2562  |
| ภาพรวม   | 42.95         | 41.31 | 44.51 | 47.02 | 47.14 | 52.91                      | 52.00 | 59.22 | 56.34 | 54.68 |
| ด้านเศรษฐกิจ (Growth & Competitiveness)            | 38.39         | 36.40 | 37.82 | 37.45 | 33.83 | 44.46                      | 40.79 | 50.22 | 46.08 | 40.85 |
| ด้านสังคมและสิ่งแวดล้อม (Inclusive & Green Growth) | 46.17         | 51.09 | 54.88 | 56.01 | 64.90 | 62.97                      | 66.30 | 69.83 | 68.89 | 73.20 |

หมายเหตุ : \* ตัวชี้วัดที่มีการผกผันข้อมูล

\*\* ตัวชี้วัดที่เป็นข้อมูลปีเว้นปี มีข้อมูลปี 2558 2560 2562

### การวิเคราะห์ด้วย Diamond Model

6 ด้านใหญ่ๆ แบ่งเป็นปัจจัยภายใน 4 ประการ และปัจจัยภายนอก 2 ประการ คือ

1) **ปัจจัยในการดำเนินงาน หรือ ปัจจัยทางการผลิต (Factor Condition, Factor Endowment)** ทรัพยากรมนุษย์ ทรัพยากรด้านความรู้ กลุ่มจังหวัดภาคกลางปริมณฑล มีบุคลากรที่หลากหลาย ทั้งจากหน่วยงานของภาครัฐในแต่ละจังหวัด และบุคลากรทางการศึกษาในทุกๆ ระดับชั้น ตั้งแต่ระดับมหาวิทยาลัย หรือประชาชนชาวบ้านในท้องถิ่นที่สามารถสร้างชื่อเสียงให้แก่จังหวัดและกลุ่มจังหวัดฯ อย่างไรก็ตามอัตราส่วนต่อประชากรรวมก็ยังคงน้อยและไม่ทั่วถึงในทุกมิติเท่าที่ควร **ทรัพยากรทางกายภาพ และโครงสร้างพื้นฐาน** กลุ่มจังหวัดฯ มีพื้นที่ติดต่อกับกรุงเทพมหานคร ซึ่งถือว่าเป็นศูนย์กลางบริหารราชการ ศูนย์กลางเศรษฐกิจ และธุรกิจสำคัญของประเทศ มีระบบขนส่งที่สามารถเชื่อมโยงไปสู่ภูมิภาคต่าง ๆ ทำให้กลุ่มจังหวัดมีความได้เปรียบที่สามารถสร้างยุทธศาสตร์การเป็นศูนย์กลาง ในประเด็นต่าง ๆ ได้หลากหลาย

2) **เงื่อนไขด้านความต้องการของตลาด (Demand Condition)** กลุ่มจังหวัดภาคกลางปริมณฑล มีสินค้าและบริการหลากหลาย โดยเฉพาะมิติการท่องเที่ยว สามารถท่องเที่ยวแบบหลากหลายได้ใน



วันเดย์ทริป สามารถตอบสนองความต้องการของนักท่องเที่ยวในทุกระดับ ดังนั้นการพัฒนาในมิติการบริการ  
อุตสาหกรรม การเกษตรหรือสินค้าเกษตรในรูปแบบต่าง ๆ มีโอกาสในการพัฒนาต่อยอดจากของเดิมได้ดี

**3) อุตสาหกรรมที่เกี่ยวข้องและสนับสนุน (Related and Supporting Industries)** ส่วนนี้  
ในแง่การวิเคราะห์เชิงโครงสร้างสินค้าเกษตรที่สำคัญในกลุ่มจังหวัด มีหลากหลายสามารถป้อนเข้าสู่การผลิต  
แปรรูปเพื่อสร้างมูลค่าเพิ่มได้ รวมทั้งเมื่อมองในแง่ของโครงสร้างพื้นที่ตั้งกลุ่มจังหวัดฯสามารถเป็นแหล่ง  
รวบรวมสินค้าเพื่อการผลิตภายในกลุ่มจังหวัดได้

**4) กลยุทธ์องค์กร โครงสร้างและการแข่งขัน (Firm Strategy, Structure and Rivalry)**  
กลุ่มจังหวัดมีจุดมุ่งเน้น คือ (1) ปรับโครงสร้างการดำเนินงานทางเศรษฐกิจของชุมชน เกษตรกร วิสาหกิจ  
ชุมชนสหกรณ์ และวิสาหกิจขนาดกลางขนาดย่อม ให้มีความสามารถในการแข่งขัน ก้าวทันเทคโนโลยี รู้ทัน  
บริบทโลก รอดพ้นกับดักรายได้ปานกลางสู่การมีรายได้ที่มั่นคง มั่งคั่งและยั่งยืน (2) สร้างและประสานความ  
ร่วมมือในการพัฒนาเครือข่ายระหว่างภาคเอกชน ชุมชนประชาคม และภาครัฐ รวมถึงเครือข่ายภายใน ในการ  
พัฒนาส่งเสริมระบบดำเนินงานทางเศรษฐกิจและความมั่นคงในกลุ่มจังหวัด (3) ปรับปรุง สนับสนุนและ  
ส่งเสริมการพัฒนาโครงสร้างพื้นฐาน และกิจกรรมอื่น ๆ ที่เกี่ยวข้อง ที่มีการเชื่อมโยงกัน และการพัฒนา  
ทางเศรษฐกิจร่วมกันของกลุ่มจังหวัด (4) พัฒนาระบบติดตามและประเมินผล รวมถึงกลไกในการขับเคลื่อน  
โครงการ/กิจกรรมของกลุ่มจังหวัดให้บรรลุผลตามวัตถุประสงค์

ปัจจัยภายนอกที่มีบทบาทต่อการเกิดความได้เปรียบทางการแข่งขันของประเทศ 2 ประการ คือ

**5) รัฐบาล (Government)** มีนโยบายการพัฒนาประเทศที่ชัดเจน ตั้งแต่ แผนชาติ 20 ปี  
แผนพัฒนาเศรษฐกิจและสังคมแห่งชาติฉบับที่ 13 แผนพัฒนาภาคกลาง นโยบายประเทศไทย 4.0 รวมถึง  
นโยบายในระดับกระทรวงที่เอื้อต่อการพัฒนาเศรษฐกิจของกลุ่มจังหวัด

**6) เหตุสุดวิสัย หรือโอกาส (Chance)** สิ่งที่สามารถลดความสามารถการเติบโตทางเศรษฐกิจ  
ได้ชัดเจนมากที่สุด มี 2 เรื่องใหญ่ๆ คือ เรื่องความแปรปรวนของสภาพอากาศ และภัยธรรมชาติ ในปัจจุบัน  
ส่งผลต่อการผลิตสินค้าในภาคการเกษตรและภาคอุตสาหกรรม และเรื่องการเปลี่ยนแปลงของสังคมโลกและ  
การแข่งขันทางเศรษฐกิจที่มีความรุนแรงเพิ่มมากขึ้น ที่ส่งผลให้เกิดปัญหาการปรับตัวของภาคประชาชนและ  
ภาคธุรกิจ

**ประเด็นที่กลุ่มจังหวัดให้ความสำคัญ**

1. พัฒนาโครงสร้างพื้นฐาน และระบบโลจิสติกส์ของกลุ่มจังหวัดเพื่อขยายขีดความสามารถและ  
พัฒนาคุณภาพการให้บริการเพื่อรองรับการขยายตัวของเมืองและพื้นที่เศรษฐกิจหลัก โดยยกระดับ  
ให้มีโครงข่ายสามารถเชื่อมโยงภายในกลุ่มจังหวัดที่สนับสนุนการพัฒนาพื้นที่ตามแนวระเบียงเศรษฐกิจต่างๆ

2. เน้นสร้างความเข้มแข็งให้กับปัจจัยพื้นฐาน ทุนทางเศรษฐกิจให้สนับสนุนการเพิ่มศักยภาพ  
ของฐานการผลิตและฐานรายได้เดิม และยกระดับห่วงโซ่มูลค่าด้วยการใช้เทคโนโลยีวิจัยและพัฒนาเพื่อสร้าง  
นวัตกรรมการผลิตที่เป็นมิตรต่อสิ่งแวดล้อมและสอดคล้องกับความต้องการของตลาด รวมทั้งสร้างสังคม  
ผู้ประกอบการให้มีทักษะการทำธุรกิจที่ทันต่อการเปลี่ยนแปลงของเทคโนโลยี ตลอดจนพัฒนาพื้นที่ชายแดน  
ที่มีศักยภาพและพื้นที่เศรษฐกิจใหม่ เพื่อรองรับการขยายตัวทางเศรษฐกิจและขับเคลื่อนเศรษฐกิจเข้าสู่  
การเป็นประเทศรายได้สูงในอนาคต การพัฒนาการผลิตสินค้าเกษตรที่มีคุณภาพปลอดภัยและให้ได้มาตรฐาน  
เป็นที่ยอมรับระดับสากล โดยส่งเสริมการใช้สารชีวภาพทดแทนสารเคมี พร้อมทั้งสนับสนุนให้มีระบบ  
ตรวจสอบรับรองคุณภาพของสินค้าเกษตรสนับสนุนการวิจัยและพัฒนาพันธุ์พืช พันธุ์สัตว์ พัฒนาการแปรรูป  
สินค้าเกษตรให้มีความหลากหลาย และส่งเสริมการรวมกลุ่มเกษตรกร รวมทั้งวิสาหกิจชุมชน

3. การเพิ่มศักยภาพการพัฒนาแหล่งท่องเที่ยวเชิงอนุรักษ์อย่างสร้างสรรค์ โดยให้ความสำคัญกับ  
การพัฒนาแหล่งท่องเที่ยวที่สอดคล้องและสัมพันธ์กับประวัติศาสตร์วัฒนธรรม วิถีชุมชน โดยความต้องการ

จากประชาชนเพื่อการมีส่วนร่วมในการพัฒนา และการส่งเสริมกิจกรรมการท่องเที่ยวเพื่อดึงดูดให้นักท่องเที่ยวได้ใช้เวลาพักผ่อนท่องเที่ยวในพื้นที่เพิ่มมากขึ้น รวมทั้งให้ความสำคัญกับการสร้างองค์ความรู้ในด้าน การท่องเที่ยว การบริหารจัดการแหล่งท่องเที่ยวให้แก่ท้องถิ่นและชุมชน เพราะกระแสความรับผิดชอบต่อสังคมและสิ่งแวดล้อม การอนุรักษ์ประเพณีวัฒนธรรมดั้งเดิม

4. การพัฒนานวัตกรรมและการนำมาใช้ขับเคลื่อนการพัฒนาในทุกมิติเพื่อยกระดับศักยภาพของกลุ่มจังหวัด โดยจะมุ่งเน้นการนำความคิดสร้างสรรค์และการพัฒนานวัตกรรม ทำให้เกิดสิ่งใหม่ที่มีมูลค่าเพิ่มทางเศรษฐกิจทั้งในเรื่องกระบวนการผลิตและรูปแบบผลิตภัณฑ์และบริการใหม่ๆ การพัฒนาเทคโนโลยีและนวัตกรรมในการเพิ่มผลผลิตและสร้างมูลค่าเพิ่มควบคู่กับการพัฒนาคุณภาพของแรงงานในภาคอุตสาหกรรมและเกษตรกรรมให้มีทักษะในด้านต่างๆ เพื่อพร้อมกับการเปลี่ยนแปลงที่จะเกิดขึ้นในอนาคต

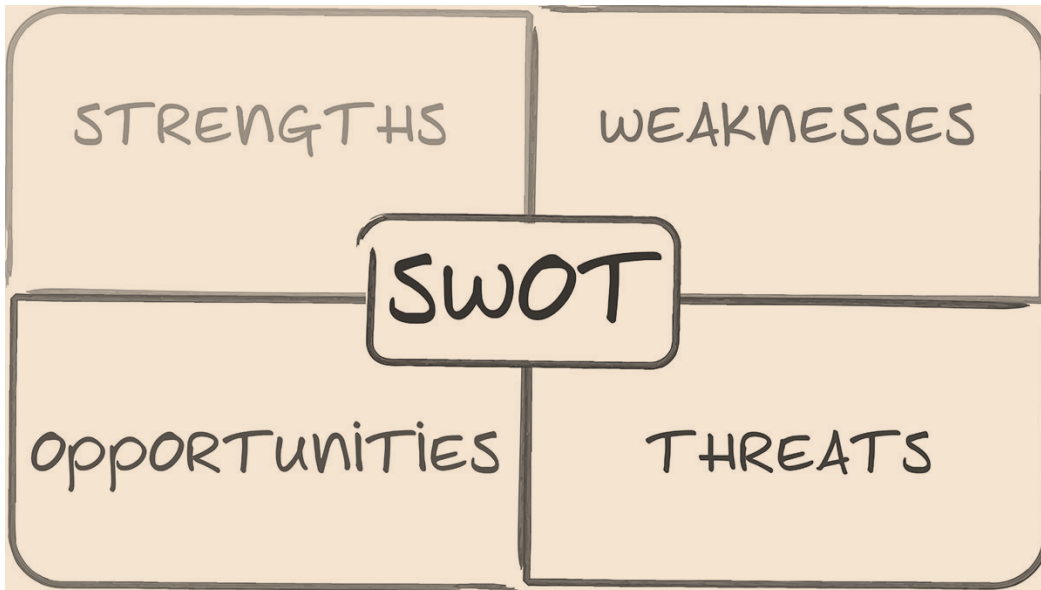
5. การสนับสนุนเทคโนโลยีและนวัตกรรมในการลดต้นทุนของการผลิตสินค้าเกษตร โดยใช้พลังงานจากธรรมชาติ เช่น ลม พลังงานจากแสงอาทิตย์ รวมถึงการใช้สารชีวภาพ ฯลฯ เพื่อเป็นการดูแลรักษาทรัพยากรธรรมชาติและสิ่งแวดล้อม ตามยุทธศาสตร์ของคณะรักษาความสงบแห่งชาติ ในประเด็นการสร้าง ความเข้มแข็งภาคการเกษตร ความมั่นคงของอาหารและพลังงาน และในประเด็นการจัดการทรัพยากร ธรรมชาติและสิ่งแวดล้อมอย่างยั่งยืน

6. การส่งเสริมและสนับสนุนการวิจัยและพัฒนา วิทยาศาสตร์เทคโนโลยี และนวัตกรรม โดยสนับสนุนการวิจัยพัฒนา การดัดแปลงและต่อยอดการพัฒนาเทคโนโลยีไปสู่ความเป็นอัจฉริยะโดยใช้ เทคโนโลยีขั้นสูงและการผสมผสานเทคโนโลยี การพัฒนาผู้ประกอบการให้เป็นผู้ประกอบการทางเทคโนโลยี (Technopreneur) รวมทั้งการเชื่อมโยงระหว่างภาคการผลิตที่เป็นกลุ่มใหญ่ของประเทศ ได้แก่ เกษตรกร รายย่อย วิสาหกิจชุมชน และวิสาหกิจขนาดกลางและขนาดย่อมกับสถาบันวิจัย และสถาบันการศึกษา รวมทั้ง พัฒนาและยกระดับโครงสร้างพื้นฐานที่มีอยู่ให้ตอบสนองการเปลี่ยนแปลงเทคโนโลยี แบบก้าวกระโดด โดยเฉพาะเร่งสร้างและพัฒนาบุคลากรวิจัยในสาขา STEM (Science, Technology, Engineering, and Mathematics) และสนับสนุนการดำเนินงานอย่างเป็นเครือข่ายระหว่างสถาบันวิจัย สถาบันการศึกษา ภาครัฐ ภาคเอกชน และภาคประชาชน/ชุมชน รวมทั้งการปรับกลไกระบบวิจัยและพัฒนาของประเทศทั้งระบบ ส่งเสริมสนับสนุนการพัฒนาวิสาหกิจชุมชนขนาดกลางและขนาดย่อม SMEs เพื่อให้เกิดการพัฒนาเศรษฐกิจของกลุ่มจังหวัดอย่างยั่งยืน และก่อให้เกิดการกระจายตัวทางเศรษฐกิจไปสู่พื้นที่ เป็นแหล่งรองรับแรงงานและ สร้างรายได้กับประชาชนในพื้นที่ ลดปัญหาการเข้ามาหางานทำในพื้นที่กรุงเทพฯ เนื่องจากกลุ่มจังหวัด มีศักยภาพในการพัฒนา SMEs อันมีองค์ประกอบค่อนข้างครบ ทั้งทุนทางธรรมชาติ ทางประวัติศาสตร์และ ทางสังคม

7. เพิ่มมูลค่าทางเศรษฐกิจ ขยายฐานเศรษฐกิจให้กว้างขึ้น และต่อยอดห่วงโซ่การผลิตให้เข้มแข็งขึ้น โดยการเชื่อมโยงเครือข่ายการผลิต และนำผลการวิจัยและการพัฒนาที่เกี่ยวข้องมาใช้ประโยชน์ในการสร้าง ผลิตภัณฑ์เชิงพาณิชย์ที่หลากหลาย และสอดคล้องกับความต้องการของตลาด โดยเฉพาะอย่างยิ่งการพัฒนา ความเชื่อมโยงด้านคมนาคมขนส่ง โลจิสติกส์ และโทรคมนาคม

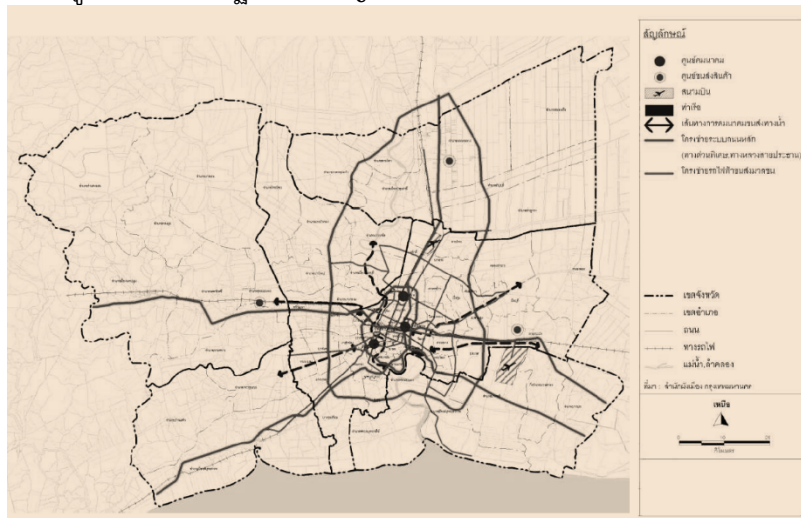
8. การสร้างความมั่นคงของฐานทรัพยากรธรรมชาติและยกระดับคุณภาพสิ่งแวดล้อม เน้นการรักษา และฟื้นฟูฐานทรัพยากรธรรมชาติ เพิ่มประสิทธิภาพการบริหารจัดการทรัพยากรน้ำ สนับสนุนการเติบโต ที่เป็นมิตรกับสิ่งแวดล้อมและคุณภาพชีวิตของประชาชน เร่งแก้ไขปัญหาวิกฤตสิ่งแวดล้อม เพื่อลดมลพิษ ที่เกิดจากการผลิตและการบริโภค ส่งเสริมการผลิตและการบริโภคที่เป็นมิตรกับสิ่งแวดล้อม เร่งเตรียม ความพร้อมในการลดการปล่อยก๊าซเรือนกระจก และเพิ่มขีดความสามารถในการปรับตัวต่อการเปลี่ยนแปลง สภาพภูมิอากาศ รวมทั้งบริหารจัดการเพื่อลดความเสี่ยงด้านภัยพิบัติทางธรรมชาติ

## การวิเคราะห์ จุดแข็ง จุดอ่อน โอกาส และอุปสรรค (SWOT Analysis)

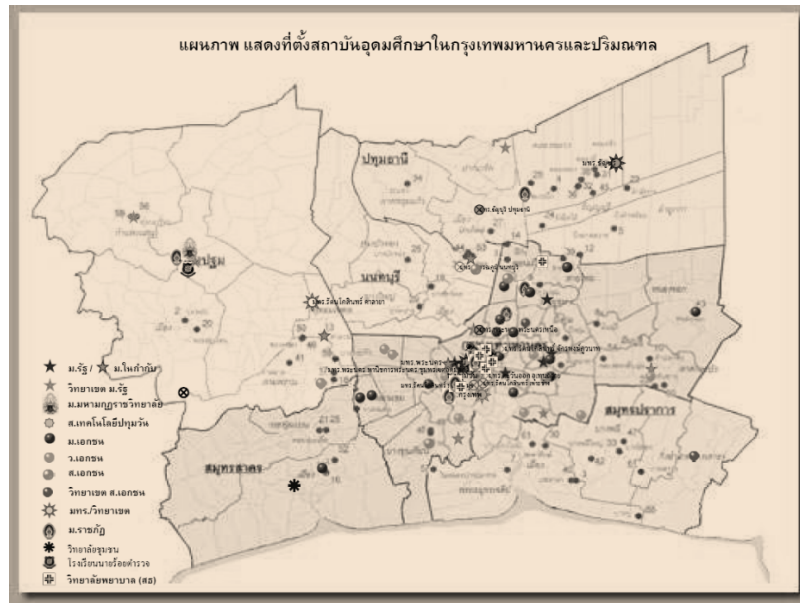


### จุดแข็ง (Strength)

1. พื้นที่ตั้งของกลุ่มจังหวัดมีความเหมาะสมต่อการเป็นศูนย์กลางการค้าการลงทุน เนื่องจากมีเขตพื้นที่ติดกับกรุงเทพมหานครซึ่งเป็นศูนย์กลางการบริหารราชการ อันเป็นที่ตั้งของหน่วยงานราชการ หน่วยงานรัฐวิสาหกิจ และเป็นศูนย์กลางเศรษฐกิจที่สำคัญของประเทศ



2. มีสถาบันการศึกษาชั้นนำในทุกๆระดับ รวมทั้งมีความพร้อมด้านบุคลากร และสถาบันเหล่านั้นยังผลงานการวิจัยต่างๆ มากมาย ทำให้กลุ่มจังหวัดมีความพร้อม สามารถรองรับการศึกษาให้แก่ภาคประชาชนในพื้นที่ และพื้นที่ใกล้เคียงได้ในทุกระดับการศึกษา

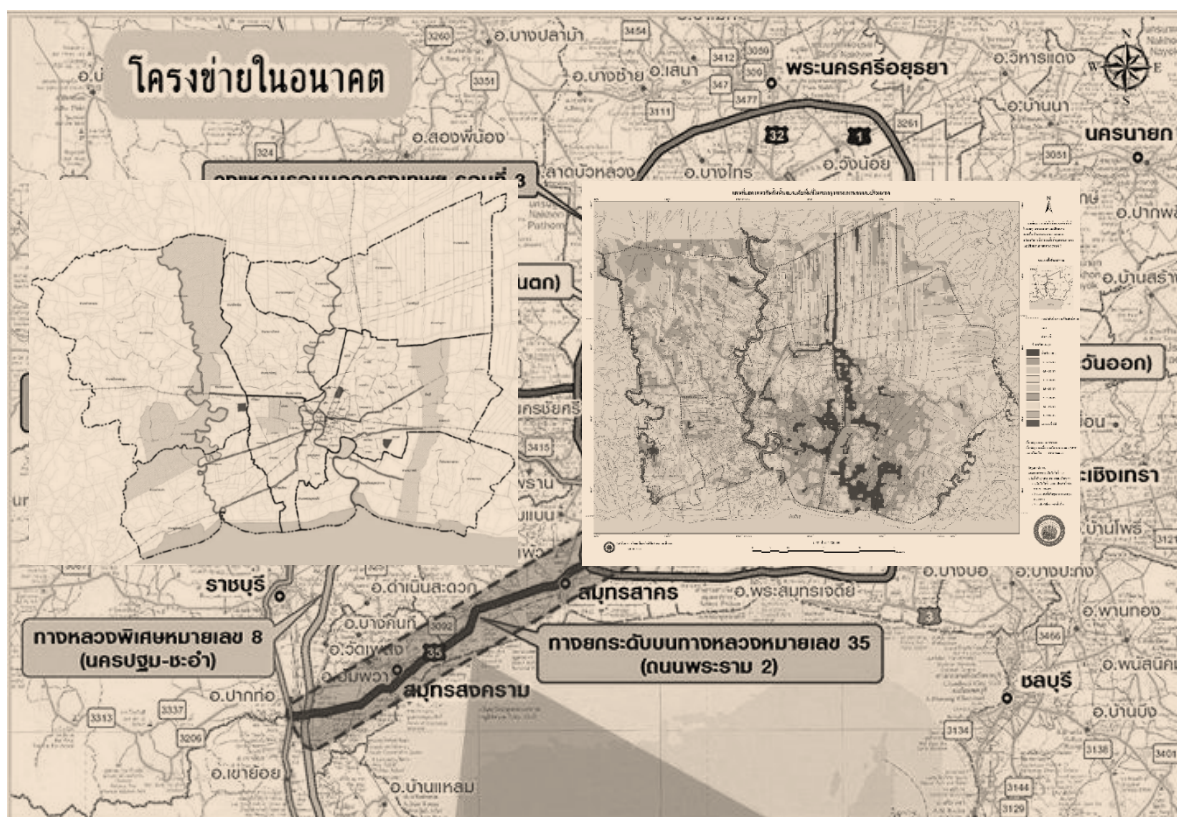


| ลำดับที่ | จังหวัด     | สถาบัน  | ส.อุดมศึกษา |       | สังกัด | มหาวิทยาลัย/สถาบันแม่ข่าย   |
|----------|-------------|---|-------------|-------|--------|---|
|          |             |   | รัฐ         | เอกชน |        |   |
| 1        | นครปฐม      | วิทยาเขตพระราชวังสนามจันทร์                         | ✓           |       | คร.    | มหาวิทยาลัยศิลปากร  |
|          |             | วิทยาเขตศาลายา                                      | ✓           |       | คร.    | มหาวิทยาลัยมหิดล  |
|          |             | วิทยาเขตกำแพงแสน                                    | ✓           |       | คร.    | มหาวิทยาลัยเกษตรศาสตร์  |
|          |             | มหาวิทยาลัยราชภัฏนครปฐม                             | ✓           |       | คร.    |   |
|          |             | มหาวิทยาลัยเทคโนโลยีราชมงคลธัญบุรี                  | ✓           |       | คร.    |   |
|          |             | มหาวิทยาลัยมหามกุฏราชวิทยาลัย                       | ✓           |       | คร.    | (ม.ในกำกับของรัฐ)   |
|          |             | มหาวิทยาลัยคริสเตียน                                |             | ✓     | คร.    |   |
| 2        | นนทบุรี     | สถาบันกัลยา   |             | ✓     | คร.    | ออกใบอนุญาตจัดตั้งเมื่อ 21 ก.ค. 53                                    |
|          |             | วิทยาลัยแสงธรรม                                     |             | ✓     | คร.    |   |
|          |             | มหาวิทยาลัยสุโขทัยธรรมาราชราช                       | ✓           |       | คร.    |   |
|          |             | ศูนย์นนทบุรี (พื้นที่จัดการศึกษา)                   | ✓           |       | คร.    | มหาวิทยาลัยเทคโนโลยีราชมงคลสุวรรณภูมิ                                 |
|          |             | สถาบันการจัดการปัญญาภิวัฒน์                         |             | ✓     | คร.    | ออกใบอนุญาตจัดตั้งเมื่อ 9 มี.ค. 50                                    |
|          |             | มหาวิทยาลัยราชพฤกษ์                                 |             | ✓     | คร.    | ออกใบอนุญาตจัดตั้งเมื่อ 20 เม.ย. 49<br>เปลี่ยนประเภทเมื่อ 19 มี.ย. 57 |
|          |             | วิทยาลัยพยาบาลบรมราชชนนี จังหวัดนนทบุรี             | ✓           |       | สร.    |   |
| 3        | ปทุมธานี    | วิทยาลัยเทคโนโลยีทางการแพทย์และสาธารณสุขกาญจนาภิเษก | ✓           |       | สร.    |   |
|          |             | วิทยาลัยชลประทาน                                    | ✓           |       | กษ.    |   |
|          |             | ศูนย์รังสิต   | ✓           |       | คร.    | มหาวิทยาลัยธรรมศาสตร์   |
|          |             | มหาวิทยาลัยราชภัฏวไลยอลงกรณ์                        | ✓           |       | คร.    |   |
|          |             | มหาวิทยาลัยเทคโนโลยีราชมงคลธัญบุรี                  | ✓           |       | คร.    |   |
|          |             | มหาวิทยาลัยรังสิต                                   |             | ✓     | คร.    |   |
|          |             | มหาวิทยาลัยชินวัตร                                  |             | ✓     | คร.    |   |
| 4        | สมุทรปราการ | มหาวิทยาลัยอัสสัมชัญ                                |             | ✓     | คร.    |   |
|          |             | มหาวิทยาลัยรัตนบัณฑิต                               |             | ✓     | คร.    |   |
|          |             | วิทยาลัยเซนต์เทเรซา-อินดี                           |             | ✓     | คร.    |   |
|          |             | วิทยาลัยรังสิต                                      | ✓           |       | คร.    | มหาวิทยาลัยกรุงเทพ  |
|          |             | สถาบันเทคโนโลยีแห่งเอเชีย (AIT)                     | -           |       | คร.    | (โครงการความร่วมมือระหว่างประเทศ)                                     |
|          |             | มหาวิทยาลัยหัวเฉียวเฉลิมพระเกียรติ                  |             | ✓     | คร.    |   |
|          |             | วิทยาลัยนานาชาติ                                    |             | ✓     | คร.    | มหาวิทยาลัยอัสสัมชัญ  |
|          |             | สถาบันเทคโนโลยีแห่งสุวรรณภูมิ                       |             | ✓     | คร.    | ออกใบอนุญาตจัดตั้ง 30 ม.ค. 2555                                       |

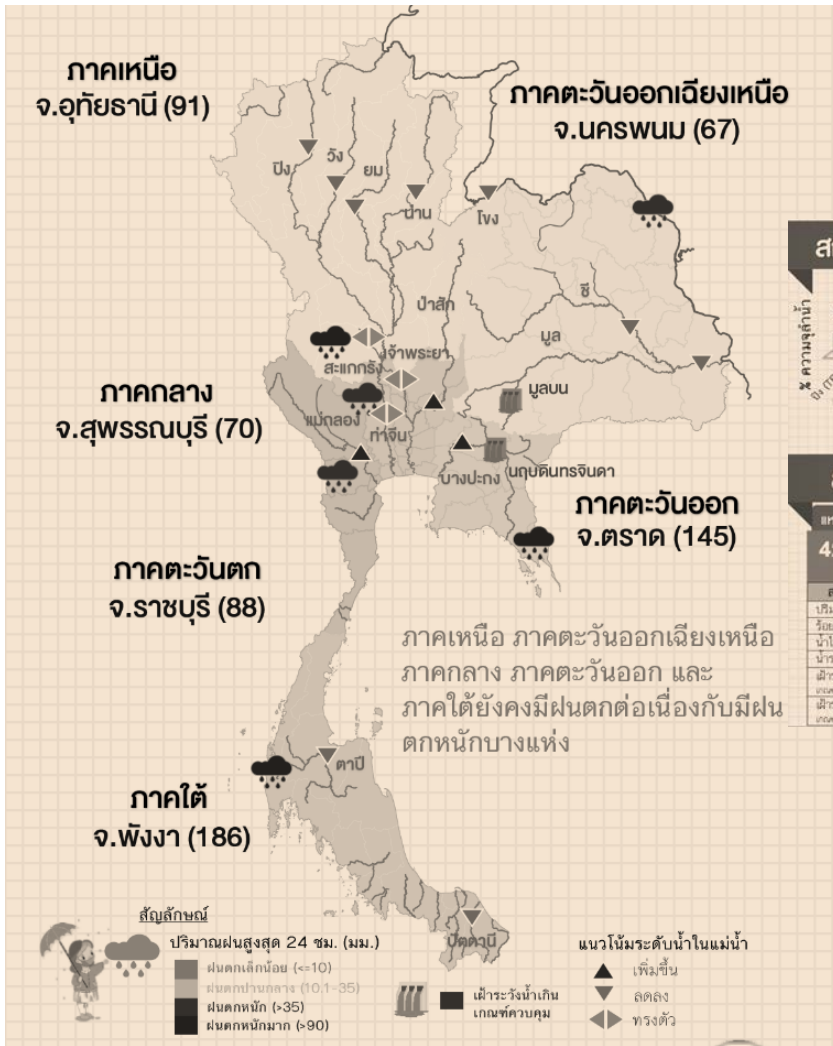
จำนวนสถาบันอุดมศึกษาระดับปริญญาในภาคกลาง 12 จังหวัด

| ลำดับ<br>ที่ | จังหวัด         | กระทรวงศึกษาธิการ       |              |                 |                   |                       |                                     |  |         |                        |                   | ว. | กค. | สร. | กระทรวง<br>กลาโหม | กระทรวง<br>คมนาคม | กระทรวง<br>เกษตร<br>และ<br>สหกรณ์ | กม. | ตำรวจ | สภา<br>การชด<br>ไทย | AUT | รวม |                       |                                     |                    |  |    |
|--------------|-----------------|-------------------------|--------------|-----------------|-------------------|-----------------------|-------------------------------------|--|---------|------------------------|-------------------|----|-----|-----|-------------------|-------------------|-----------------------------------|-----|-------|---------------------|-----|-----|-----------------------|-------------------------------------|--------------------|--|----|
|              |                 | ม/ส<br>รัฐ/ไม่<br>กำกับ | ม/ว<br>เอกชน | วิทยาเขต<br>รัฐ | วิทยาเขต<br>เอกชน | มหาวิทยาลัย<br>ราชภัฏ | มหาวิทยาลัย<br>เทคโนโลยี<br>ราชมงคล | มหาวิทยาลัย<br>พื้นที่<br>ที่จัด<br>การศึกษา | ม. สจ.ศ | ส.เทคโนโลยี<br>ปทุมวัน | วิทยาลัย<br>ชุมชน |    |     |     |                   |                   |                                   |     |       |                     |     |     | ส.บัณฑิต<br>พัฒนศิลป์ | สถาบันการศึกษา<br>ศาสนา<br>วิทยาเขต | วิทยาลัย<br>พยาบาล | วิทยาลัยการ<br>สาธารณสุข<br>ว.การแพทย์ |    |
| 1            | กรุงเทพมหานคร   | 13                      | 25           |                 | 2                 |                       | 6                                   | 2  |         | 2                      | 1                 | 1  | 1   |     |                   |                   | 2                                 |     | 7     | 2                   |     | 1   | 2                     | 1                                   |                    | 68                                     |    |
| 2            | ชัยนาท          |                         |              |                 |                   |                       |                                     |  |         |                        |                   |    |     |     |                   |                   | 1                                 |     |       |                     |     |     |                       |                                     |                    |  | 1  |
| 3            | นครปฐม          |                         | 3            | 3               |                   |                       | 1                                   | 1  |         |                        |                   |    |     |     |                   |                   |                                   |     |       |                     |     |     |                       |                                     |                    |  | 8  |
| 4            | นนทบุรี         | 1                       | 2            |                 |                   |                       |                                     |  | 1       |                        |                   |    |     |     |                   |                   | 1                                 | 1   |       |                     |     | 1   |                       |                                     |                    |  | 7  |
| 5            | ปทุมธานี        |                         | 6            |                 | 1                 |                       | 1                                   | 1  |         |                        |                   |    | 1   |     |                   |                   |                                   |     |       |                     |     |     |                       |                                     |                    | 1                                      | 11 |
| 6            | พระนครศรีอยุธยา |                         | 1            |                 |                   |                       | 1                                   | 1  |         |                        |                   |    |     |     |                   |                   |                                   |     |       |                     |     |     |                       |                                     |                    |  | 3  |
| 7            | สมุทรสาคร       |                         |              |                 | 1                 |                       | 1                                   |  |         |                        |                   |    |     |     |                   |                   |                                   |     |       |                     |     |     |                       |                                     |                    |  | 2  |
| 8            | สมุทรปราการ     |                         | 2            |                 | 1                 |                       |                                     |  |         |                        |                   |    |     |     |                   |                   |                                   |     |       |                     |     |     |                       |                                     |                    |  | 3  |
| 9            | สุพรรณบุรี      |                         | 1            |                 |                   |                       |                                     |  |         | 1                      |                   |    |     | 1   |                   |                   |                                   |     |       |                     |     |     |                       |                                     |                    |  | 3  |
| 10           | สระบุรี         |                         | 1            |                 |                   |                       |                                     |  |         |                        |                   |    |     |     |                   |                   | 2                                 |     |       |                     |     |     |                       |                                     |                    |  | 3  |
| 11           | สิงห์บุรี       |                         |              |                 |                   |                       |                                     |  |         |                        |                   |    |     |     |                   |                   |                                   |     |       |                     |     |     |                       |                                     |                    |  | 0  |
| 12           | อ่างทอง         |                         |              |                 |                   |                       |                                     |  |         |                        |                   |    |     | 1   |                   |                   |                                   |     |       |                     |     |     |                       |                                     |                    |  | 1  |
|              | รวม             | 14                      | 41           | 3               | 4                 | 1                     | 10                                  | 5  | 1       | 2                      | 1                 | 2  | 1   | 1   | 2                 | 6                 | 1                                 | 7   | 2     | 1                   | 1   | 2   | 1                     | 1                                   | 1                  | 110                                    |    |

3. กลุ่มจังหวัดภาคกลางปริมณฑล นครปฐม นนบุรี ปทุมธานี สมุทรปราการเป็นจังหวัดปริมณฑลส่งผลให้ การคมนาคมและการขนส่งสะดวก ทางบกที่เชื่อมโยงภูมิภาคต่างๆของประเทศ เช่น ถนนวงแหวนอุตสาหกรรม ถนนกาญจนาภิเษก มีท่าเรือและคลังสินค้าจำนวนมากสำหรับการขนส่งสินค้าของภาคอุตสาหกรรมไปสู่ท่าเรือน้ำลึก ในจังหวัดนครปฐมยังเป็นพื้นที่เชื่อมโยง ภาคตะวันตกและภาคใต้ ถึงชายแดนประเทศเมียนมาร์ ทำให้มีระบบการคมนาคมพื้นฐานที่ดี มีการพัฒนาพื้นที่เชื่อมโยงการคมนาคมอย่างต่อเนื่อง สามารถรองรับการพัฒนาระบบโลจิสติกส์ และมีความพร้อมในการรองรับการขยายตัวในภาคสังคมและเศรษฐกิจ เป็นศูนย์กลางและกระจายสินค้าเกษตรของประเทศ



4. มีแหล่งรวมของแม่น้ำสายสำคัญ และมีพื้นที่ลุ่มแม่น้ำขนาดใหญ่ที่มีความอุดมสมบูรณ์ มีพื้นที่ชลประทานในหลายพื้นที่ที่ครอบคลุมต่อการอุปโภคบริโภคแก่ภาคประชาชน และมีความพร้อมในการขยายพื้นที่ในอนาคต



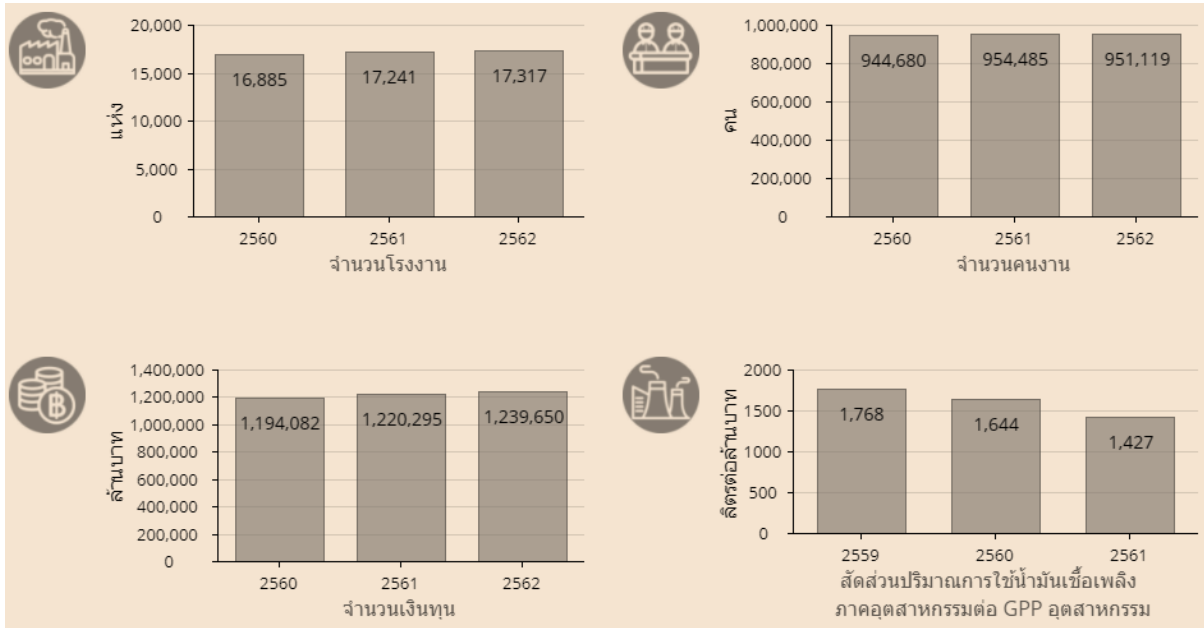
### สถานการณ์น้ำในแหล่งน้ำ

| แหล่งน้ำทั่วประเทศ | แหล่งน้ำขนาดใหญ่ |               |                | น้ำไหลเข้า<br>น้ำระบาย | น้ำไหลเข้า<br>น้ำระบาย |
|--------------------|------------------|---------------|----------------|------------------------|------------------------|
|                    | จำนวน            | พื้นที่ (ไร่) | ปริมาณ (ลบ.ม.) |                        |                        |
| แหล่งน้ำทั่วประเทศ | 42,141           | 51%           | 37,408         | 62%                    | 217.06                 |
| แหล่งน้ำขนาดใหญ่   | 5                | 1%            | 2              | 2%                     | 55.48                  |
| แหล่งน้ำขนาดเล็ก   | 37,136           | 89%           | 35,406         | 98%                    | 211.58                 |

| สถานการณ์                            | เหนือ | อีสาน | กลาง  | ตะวันออก | ตะวันตก | ใต้   |
|--------------------------------------|-------|-------|-------|----------|---------|-------|
| ปริมาณน้ำ                            | 8,867 | 3,753 | 163   | 856      | 19,381  | 4,388 |
| ร้อยละความจุ                         | 35    | 43    | 13    | 57       | 70      | 62    |
| น้ำไหลเข้า                           | 54.87 | 28.27 | 13.58 | 11.07    | 98.96   | 10.31 |
| น้ำระบาย                             | 9.36  | 12.24 | 1.02  | 4.83     | 19.59   | 8.44  |
| เผื่อวันน้ำท่วม<br>จากเขื่อน (ลบ.ม.) | 8     | 2     | 1     | 0        | 0       | 0     |
| เผื่อวันน้ำขึ้น<br>จากเขื่อน (ลบ.ม.) | 0     | 1     | 0     | 1        | 0       | 0     |

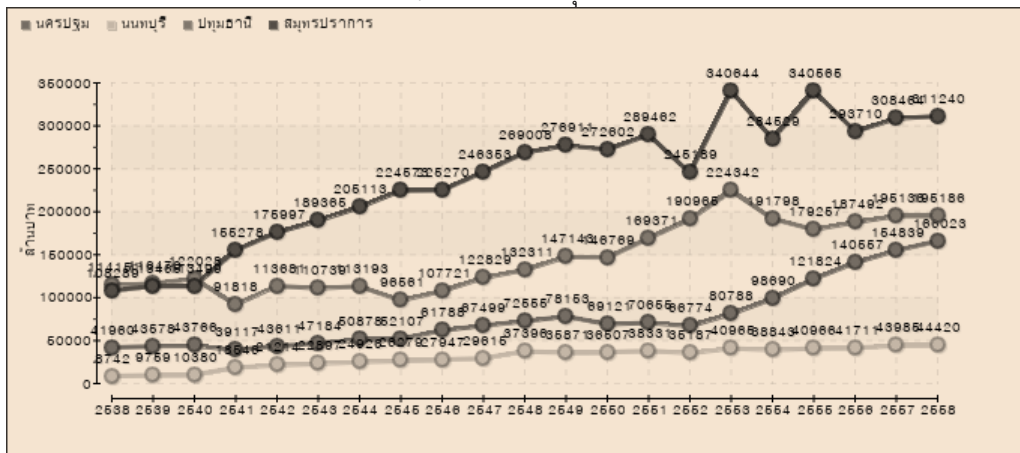






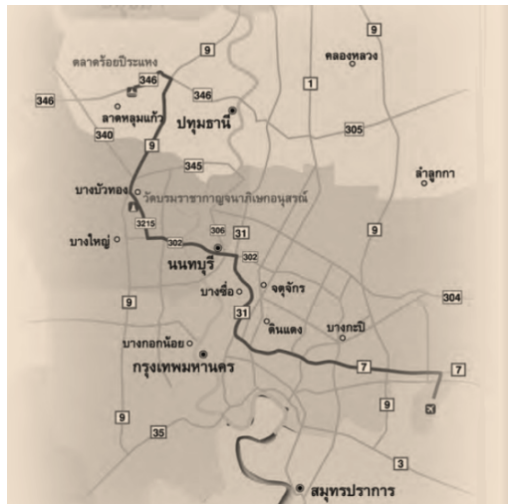
- ขนาดเศรษฐกิจ ผลิตภัณฑ์มวลรวมสาขาอุตสาหกรรมของกลุ่มจังหวัดภาคกลางปริมณฑล ในปี พ.ศ. 2561 อยู่ที่ 822,436 ล้านบาท มีอัตราการขยายตัวร้อยละ 4.91 อยู่ในลำดับที่ 5 จาก 18 มีสัดส่วนมูลค่าผลิตภัณฑ์มวลรวมภาคอุตสาหกรรมต่อผลิตภัณฑ์มวลรวมทั้งหมด แบบปริมาณลูกโซ่ อยู่ที่ร้อยละ 43.68 อยู่ในลำดับที่ 7 จาก 18 กลุ่มจังหวัด

จีดีพี/จีพีพี:การผลิตอุตสาหกรรม



6. การท่องเที่ยวเชิงนิเวศและเชิงศิลปวัฒนธรรม(One Day Trip) เนื่องจากกลุ่มจังหวัดภาคกลางปริมณฑล(นครปฐม นนทบุรี ปทุมธานี สมุทรปราการ) ทั้ง 4 จังหวัดมีพื้นที่ติดต่อกับกรุงเทพมหานคร ในช่วงวันหยุดสุดสัปดาห์ สามารถรองรับนักท่องเที่ยวจากกรุงเทพมหานครและเพิ่มรายได้ให้กับประชาชนในพื้นที่และยังมีแหล่งอารยธรรมสำคัญที่มีประวัติความเป็นมายาวนาน จึงได้เปรียบด้านการท่องเที่ยวเชิงประวัติศาสตร์เชิงวัฒนธรรม รวมถึงการท่องเที่ยวทางสายน้ำ ในลุ่มแม่น้ำท่าจีน และลุ่มแม่น้ำเจ้าพระยา เนื่องจากกลุ่มจังหวัดมีทรัพยากรพื้นฐานด้านการท่องเที่ยวที่โดดเด่นระดับประเทศ เช่น องค์พระปฐมเจดีย์ จังหวัดนครปฐม เกาะเกร็ด จังหวัดนนทบุรี พิพิธภัณฑ์ช้างเอราวัณ จังหวัดสมุทรปราการ ศาลหลักเมือง จังหวัดปทุมธานี ฯลฯ



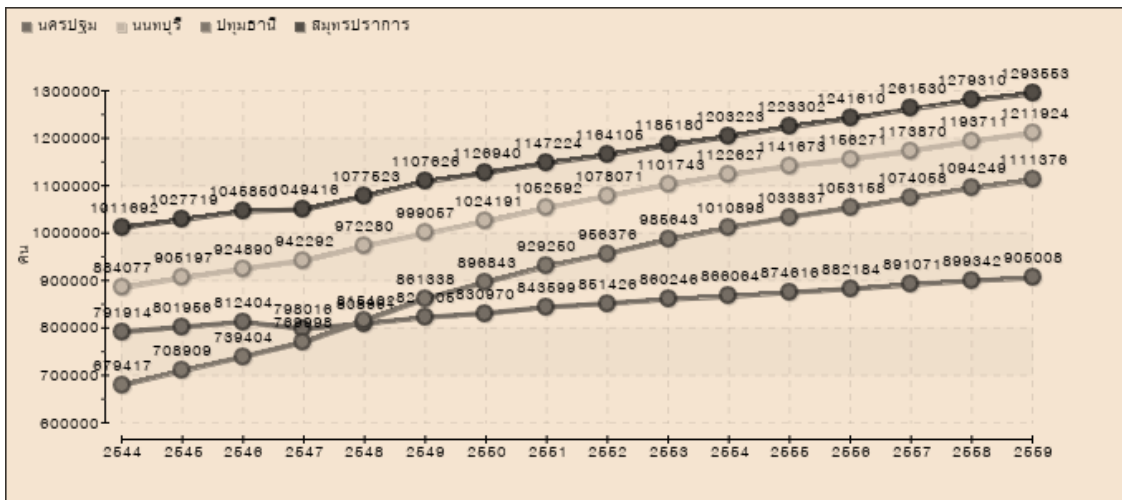


7. มีการขนส่งทางอากาศ (ท่าอากาศยานนานาชาติสุวรรณภูมิ) ที่เป็น Hub of Southeast Asia ท่าอากาศยานเป็นดัชนีหนึ่งในการชี้วัดภาวะทางเศรษฐกิจของประเทศ เนื่องจาก เป็นแหล่งสร้างรายได้ที่มีมูลค่ามหาศาล ดังนั้น ท่าอากาศยานหลักของประเทศจึงต้อง มีศักยภาพที่สามารถรองรับการเติบโตของธุรกิจการบินและการขนส่งทางอากาศ ด้วย Infrastructure ที่สมบูรณ์แบบและทันสมัย ท่าอากาศยานสุวรรณภูมิ จึงเป็นท่าอากาศยาน ในอนาคตของประเทศที่จะมีบทบาทสำคัญต่อการเติบโตทางเศรษฐกิจของประเทศ ในฐานะศูนย์กลางทางการบินของภูมิภาคและเป็นประตู สู่อเอเชียในอนาคตต่อไป



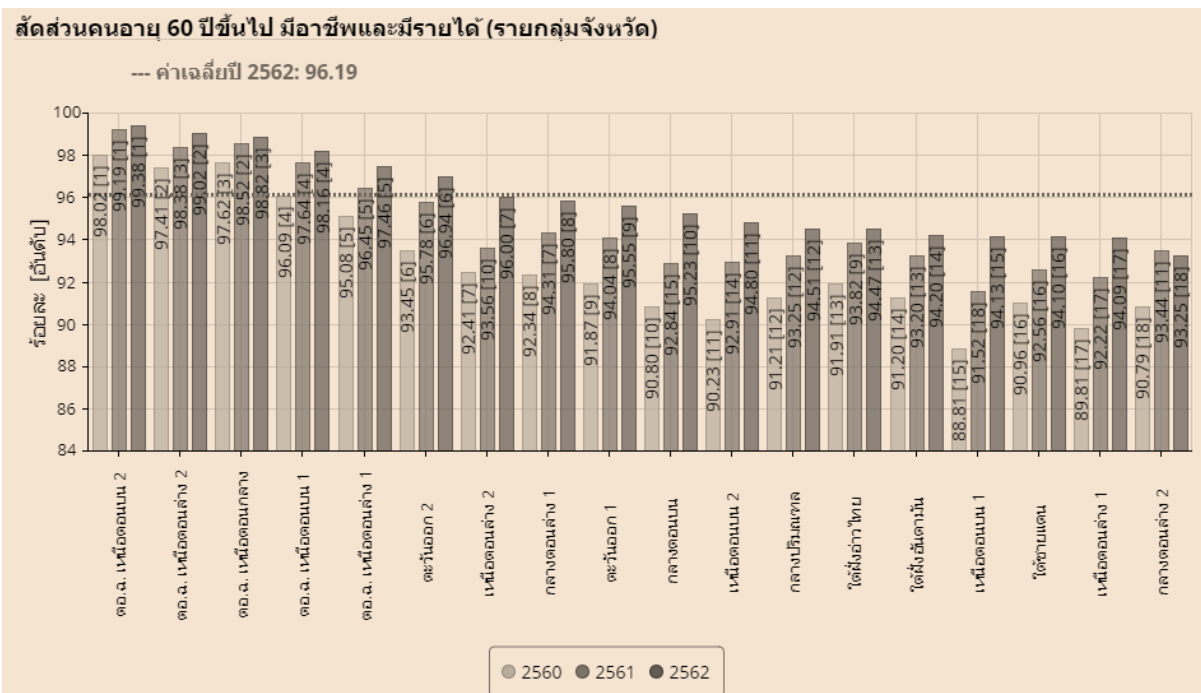
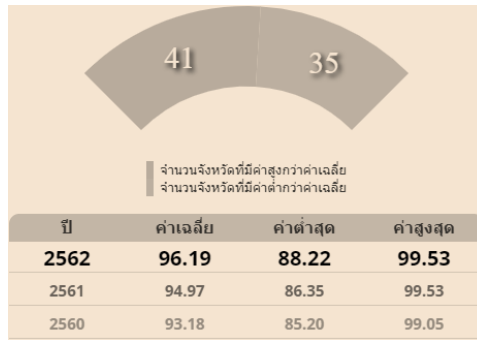
**จุดอ่อน(Weakness)**

1. เนื่องจากการเปลี่ยนแปลงของเมืองอย่างรวดเร็วและการขยายตัวของกรุงเทพมหานคร ที่ขยายมาถึงกลุ่มจังหวัดภาคกลางปริมณฑลจนกลายเป็นแหล่งที่อยู่อาศัยของประชาชน จากภูมิภาคต่างๆ ส่งผลกระทบต่อประชาชนดั้งเดิม ที่มีวิถีชีวิตแบบเกษตรกรรม โดยเฉพาะสินค้าและบริการมีราคาเพิ่มสูงขึ้นอย่างรวดเร็วตามความต้องการของผู้บริโภค ส่งผลกระทบต่อค่าครองชีพของประชาชนในพื้นที่ที่เพิ่มสูงขึ้นโดยมีอัตราเงินเฟ้อที่ร้อยละ 0.8 และการขยายตัวของกรุงเทพมหานครที่มีอัตราการเพิ่มขึ้นของประชากรสูง โดยคาดว่าจะเกิดขึ้นในอีก 5-20 ปี ข้างหน้า



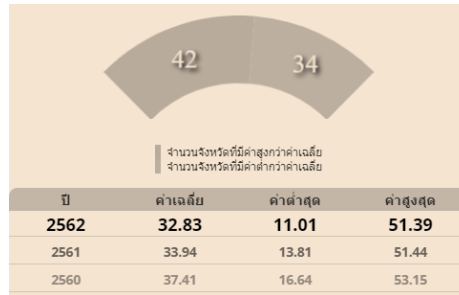
2. ประชากรวัยแรงงานรับภาระดูแลผู้สูงอายุเพิ่มขึ้น
3. ภาครัฐต้องใช้งบประมาณในการดูแลผู้สูงอายุเพิ่มขึ้น

## สัดส่วนคนอายุ 60 ปีขึ้นไป มีอาชีพและมีรายได้

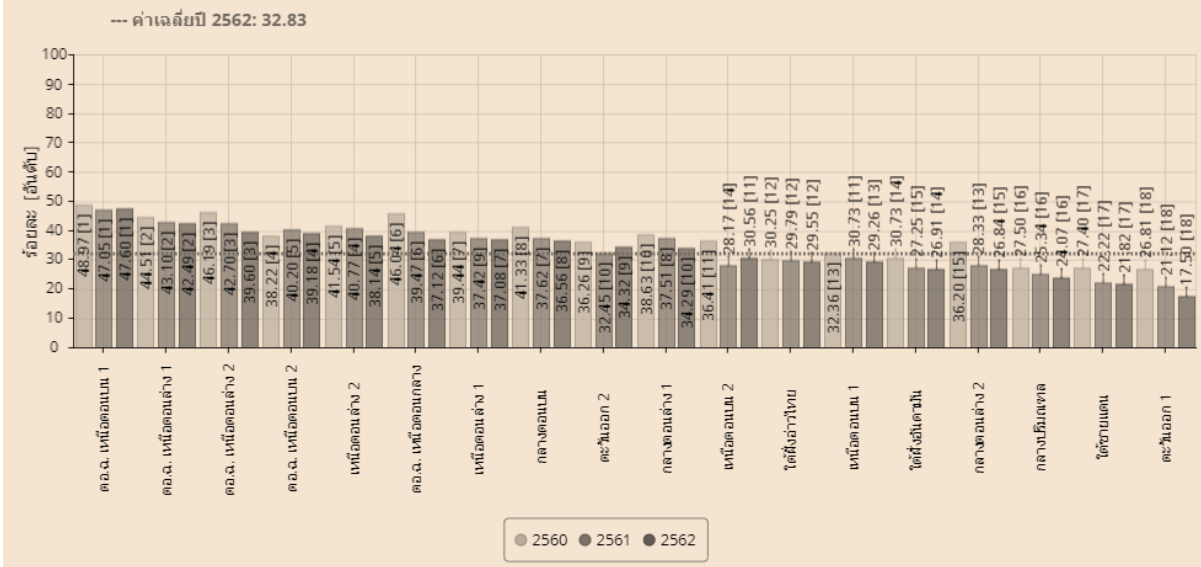


- กลุ่มจังหวัดที่มีสัดส่วนคนอายุ 60 ปีขึ้นไป มีอาชีพและมีรายได้มีค่าร้อยละ 94.51 ต่ำกว่าค่าเฉลี่ยของประเทศ อยู่ในลำดับที่ 12 จาก 18 กลุ่มจังหวัด โดยมีเพียงจังหวัดนครปฐมเท่านั้น (ลำดับที่ 25 ของประเทศ) ที่มีค่าเฉลี่ยสูงกว่าค่าเฉลี่ยของประเทศ

### สัดส่วนของครอบครัวขยาย (รายกลุ่มจังหวัด)



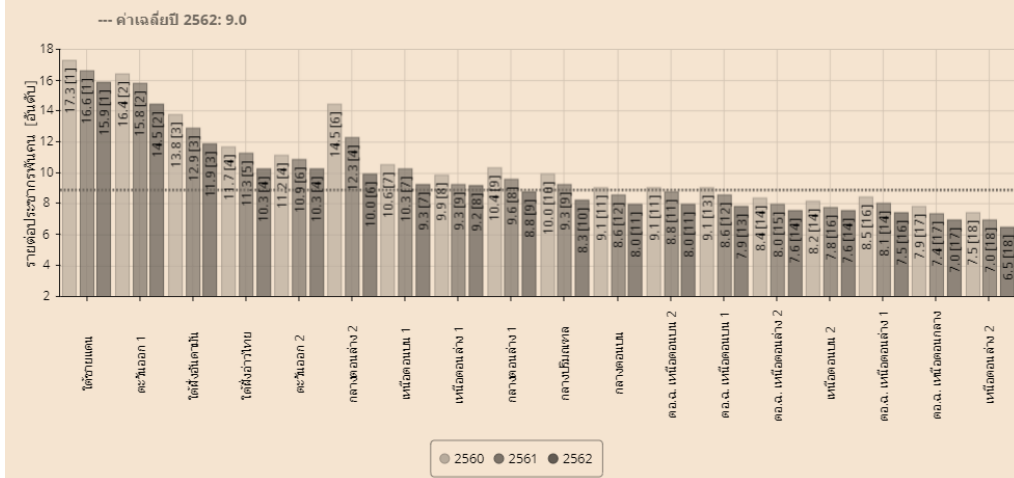
### สัดส่วนของครอบครัวขยาย (รายกลุ่มจังหวัด)



- กลุ่มจังหวัดมีสัดส่วนของครอบครัวขยาย มีค่าร้อยละ 24.07 ต่ำกว่าค่าเฉลี่ยของประเทศ อยู่ในลำดับที่ 16 จาก 18 กลุ่มจังหวัด โดยทั้ง 4 จังหวัดนั้นมีค่าเฉลี่ยต่ำกว่าค่าเฉลี่ยของประเทศ ซึ่งค่าเฉลี่ยของประเทศอยู่ที่ร้อยละ 37.41

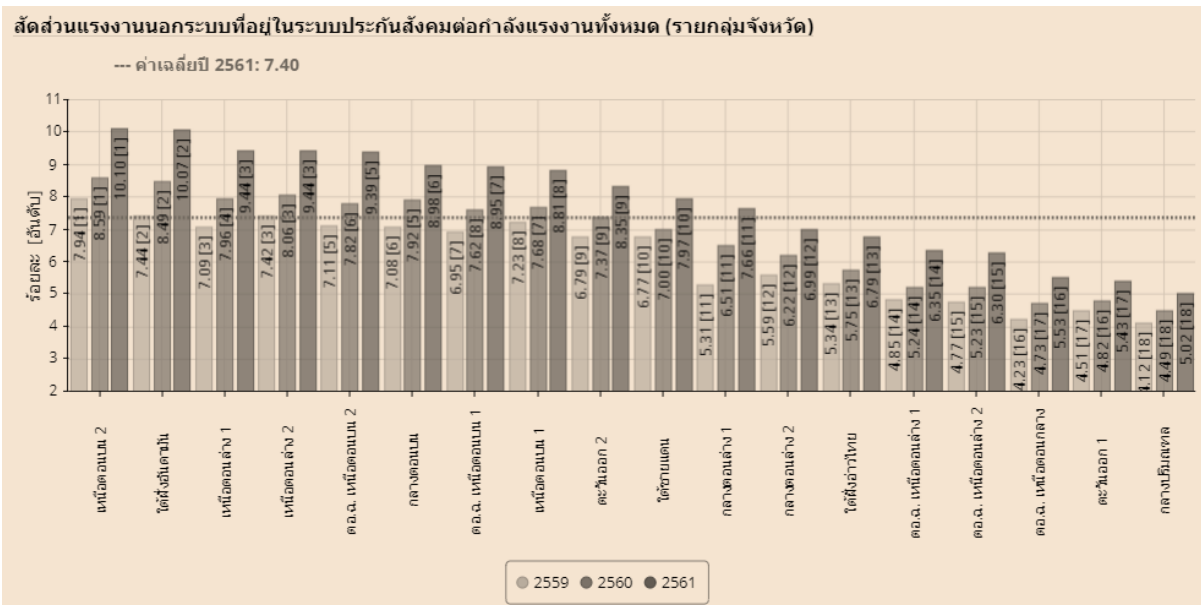

4. วัยแรงงานมีจำนวนลดลงทำให้ต้องใช้แรงงานจากคนต่างด้าวเพิ่มขึ้นอีกทั้งกลุ่มจังหวัดมีอัตราการเกิดมีชีพต่ำกว่าค่าเฉลี่ยของประเทศอยู่ในลำดับที่ 10 จาก 18 กลุ่มจังหวัด

### อัตราการเกิดมีชีพ (รายกลุ่มจังหวัด)




5. การเปลี่ยนแปลงเป็นสังคมเมืองมากขึ้นทำให้ความสัมพันธ์ในชุมชนลดลง
6. การเปลี่ยนแปลงจากครอบครัวใหญ่เป็นครอบครัวเดี่ยวทำให้ความสัมพันธ์ในเครือญาติห่างกัน

สัดส่วนแรงงานนอกระบบที่อยู่ในระบบประกันสังคมต่อกำลังแรงงานทั้งหมด (รายกลุ่มจังหวัด)

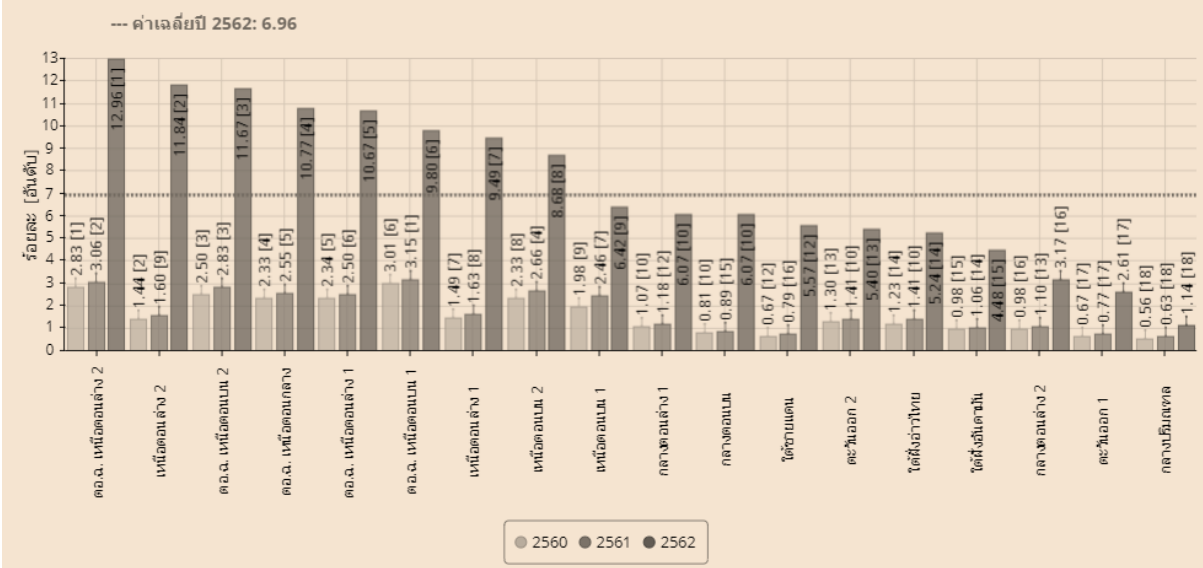


- กลุ่มจังหวัดมีสัดส่วนแรงงานนอกระบบที่อยู่ในระบบประกันสังคมต่อกำลังแรงงานทั้งหมด (รายกลุ่มจังหวัด) มีค่าร้อยละ 5.02 ต่ำกว่าค่าเฉลี่ยของประเทศ อยู่ในลำดับที่ 18 จาก 18 กลุ่มจังหวัด ซึ่งเป็นลำดับสุดท้าย โดยทั้ง 4 จังหวัดมีค่าเฉลี่ยต่ำกว่าค่าเฉลี่ยของประเทศ ซึ่งค่าเฉลี่ยของประเทศอยู่ที่ร้อยละ 7.40

สัดส่วนแรงงานที่เป็นสมาชิกกองทุนการออมแห่งชาติต่อกำลังแรงงานทั้งหมด



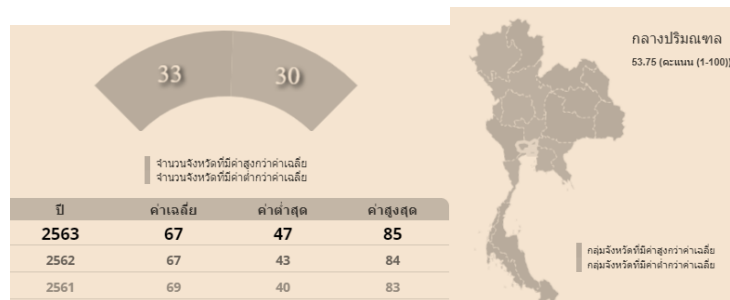
สัดส่วนแรงงานที่เป็นสมาชิกกองทุนการออมแห่งชาติต่อกำลังแรงงานทั้งหมด (รายกลุ่มจังหวัด)



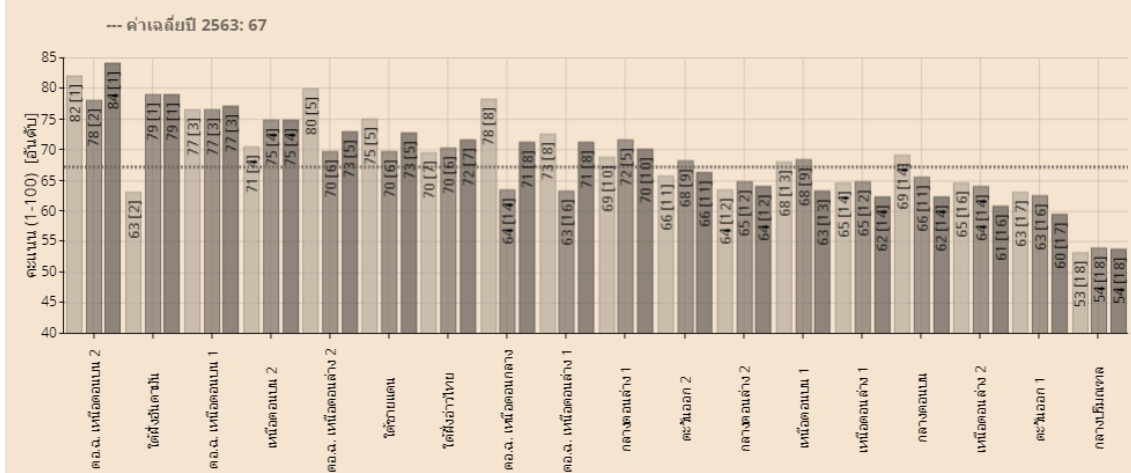
- กลุ่มจังหวัดที่มีสัดส่วนแรงงานที่เป็นสมาชิกกองทุนการออมแห่งชาติต่อกำลังแรงงานทั้งหมดมีค่าร้อยละ 1.14 ต่ำกว่าค่าเฉลี่ยของประเทศ อยู่ในลำดับที่ 18 จาก 18 กลุ่มจังหวัด ซึ่งเป็นลำดับสุดท้าย โดยทั้ง 4 จังหวัดนั้น มีค่าเฉลี่ยต่ำกว่าค่าเฉลี่ยของประเทศ ซึ่งค่าเฉลี่ยของประเทศอยู่ที่ร้อยละ 6.96

7. การบริหารจัดการขยะมูลฝอยและมลพิษทางน้ำ ทางอากาศ ที่เกิดจากภาคประชาชน ภาคการผลิต ภาคการเกษตรและอุตสาหกรรม ที่ยังบริหารจัดการไม่ทั่วถึงและครอบคลุมอย่างมีประสิทธิภาพ ในหลายพื้นที่

ผลตรวจวัดคุณภาพน้ำ (WQI)

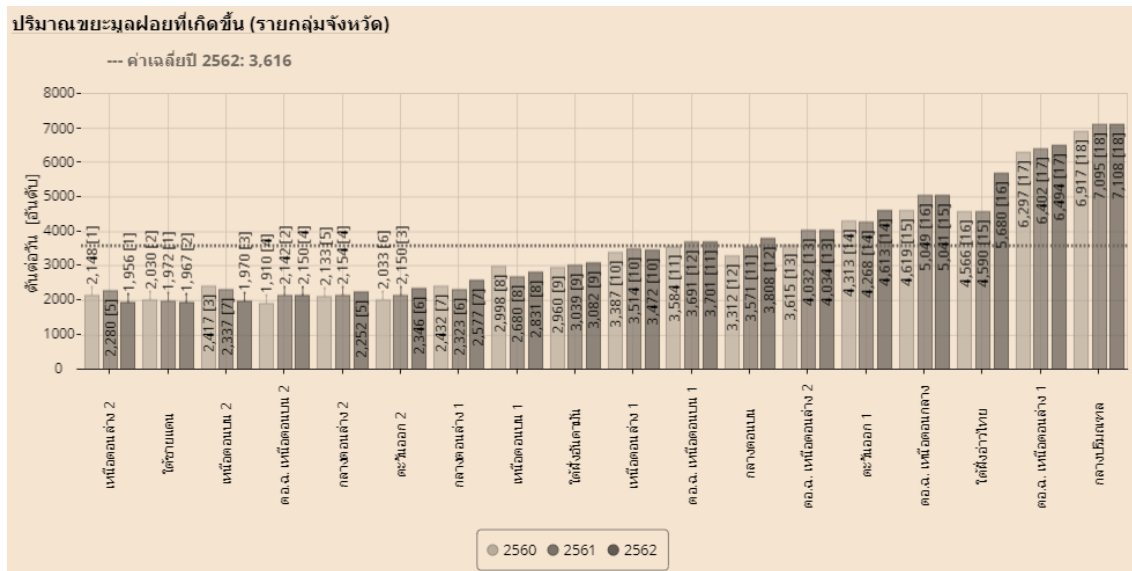



ผลตรวจวัดคุณภาพน้ำ (WQI) (รายกลุ่มจังหวัด)



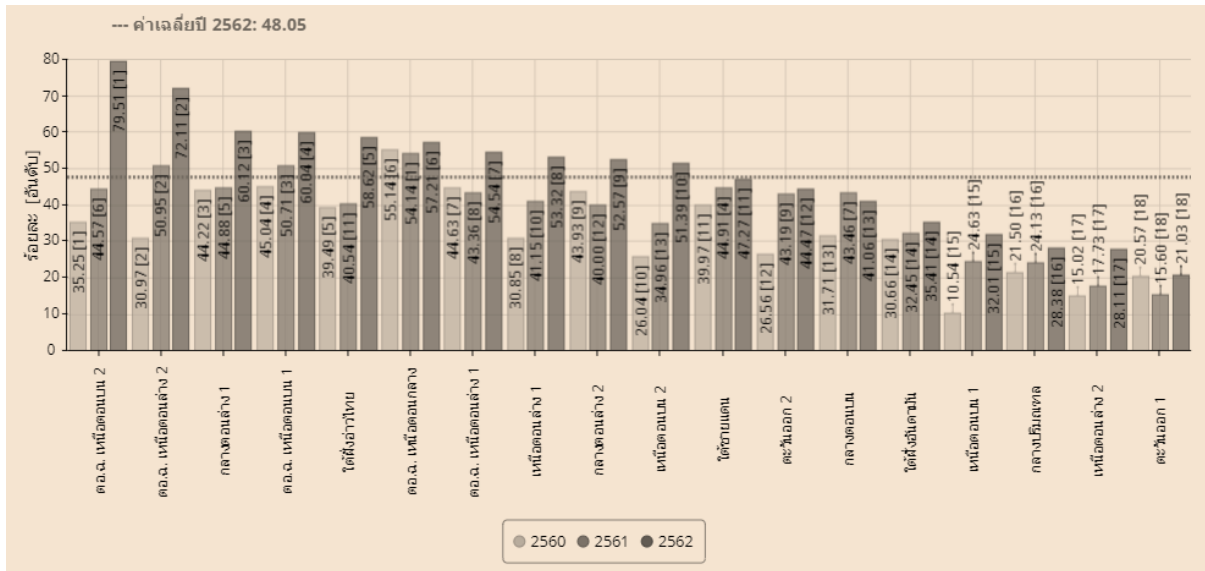

- กลุ่มจังหวัดมีผลตรวจวัดคุณภาพน้ำ (WQI) หรือค่าดัชนีคุณภาพน้ำผิวดินอยู่ที่ 53.75 ต่ำกว่าค่าเฉลี่ยของประเทศ อยู่ในลำดับที่ 18 จาก 18 กลุ่มจังหวัด โดยไม่มีจังหวัดใดที่มีค่าผลตรวจวัดคุณภาพน้ำ (WQI) มากกว่าค่าเฉลี่ยของประเทศ ซึ่งค่าเฉลี่ยของประเทศมีผลตรวจวัดคุณภาพน้ำ (WQI) อยู่ที่คะแนน 67

ปริมาณขยะมูลฝอยที่เกิดขึ้น



- กลุ่มจังหวัดมีปริมาณขยะมูลฝอยที่เกิดขึ้นอยู่ที่ 7,108 ตันต่อวันสูงกว่าค่าเฉลี่ยของประเทศ อยู่ในลำดับที่ 18 จาก 18 กลุ่มจังหวัด ไม่มีจังหวัดใดที่มีค่าน้อยกว่าค่าเฉลี่ยของประเทศ ซึ่งมีปริมาณขยะมูลฝอยอยู่ที่คะแนน 3,616 ตันต่อวันโดยจังหวัดที่มีปริมาณขยะมูลฝอยมากที่สุดในกลุ่มจังหวัด คือ จังหวัดสมุทรปราการอยู่ที่ 2,362 ตันต่อวัน (ลำดับที่ 74 ของประเทศ) รองลงมาคือจังหวัดนนทบุรีอยู่ที่ 1,995 ตันต่อวัน (ลำดับที่ 73 ของประเทศ) ถัดมาคือจังหวัดปทุมธานีอยู่ที่ 1,658 ตันต่อวัน (ลำดับที่ 70 ของประเทศ) และสุดท้ายจังหวัดที่มีปริมาณขยะมูลฝอยน้อยที่สุดในกลุ่มจังหวัดคือ จังหวัดนครปฐมอยู่ที่ 1,093 ตันต่อวัน (ลำดับที่ 57 ของประเทศ)

## สัดส่วนขยะมูลฝอยชุมชนที่นำไปใช้ประโยชน์



- กลุ่มจังหวัดที่มีสัดส่วนขยะมูลฝอยชุมชนที่นำไปใช้ประโยชน์อยู่ที่ร้อยละ 28.38 ต่ำกว่าค่าเฉลี่ยของประเทศ อยู่ในลำดับที่ 16 จาก 18 กลุ่มจังหวัด โดยไม่มีจังหวัดใดที่มีค่ามากกว่าค่าเฉลี่ยของประเทศ ซึ่งค่าเฉลี่ยของประเทศอยู่ที่ร้อยละ 48.05


8. แรงงานในภาคการผลิตที่ยังไม่ครอบคลุม จากปัจจัยการเคลื่อนย้ายแรงงาน การเลิกทำงานของกลุ่มแรงงานใหม่ ปัญหาการดูแลผู้สูงอายุ ที่มีแนวโน้มเพิ่มสูงขึ้นของกลุ่มผู้ที่อยู่ในกำลังแรงงานเดิม และการขาดแคลนกลุ่มแรงงานเฉพาะ ผู้ประกอบการจึงขาดแคลนแรงงานไทย ทำให้จำเป็นต้องจ้างแรงงานต่างด้าวเพื่อให้กิจการสามารถดำเนินการอย่างการขาดแคลนแรงงานระดับกลาง และวิชาชีพเฉพาะด้านที่มีทักษะ (Skilled Labor) อาทิ ช่างฝีมือ ภาษาศาสก และภาษาเพื่อนบ้านรวมทั้งแรงงานไร้ฝีมือ

9. ปัญหาความรุนแรงทางสังคม อาชญากรรม ความปลอดภัยในชีวิตและทรัพย์สิน จากการขยายตัวของชุมชน ทำให้การบริหารจัดการยังทำได้ไม่ครอบคลุมต่อจำนวนประชากรในพื้นที่ที่เพิ่มขึ้น

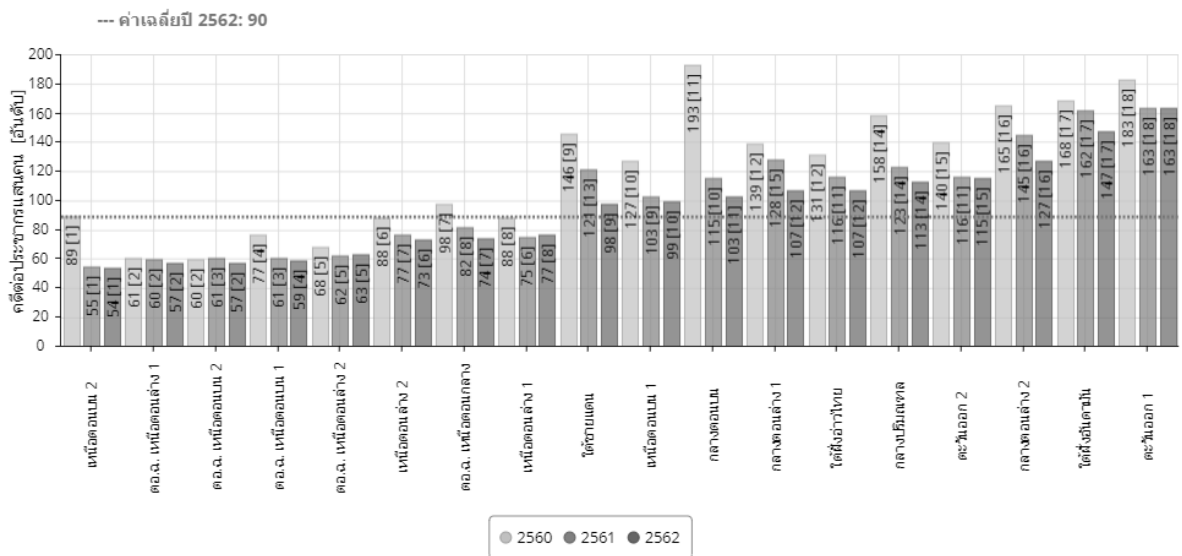
10. มีสถาบันการศึกษาและงานวิจัยชั้นนำในทุกระดับแต่ยังขาดผลงานวิจัยที่สามารถใช้ประโยชน์ในเชิงพาณิชย์เพื่อสร้างมูลค่าเพิ่มให้กับสินค้าและบริการที่ชัดเจน



## อัตราการเกิดคดีอาชญากรรมต่อประชากรแสนคน

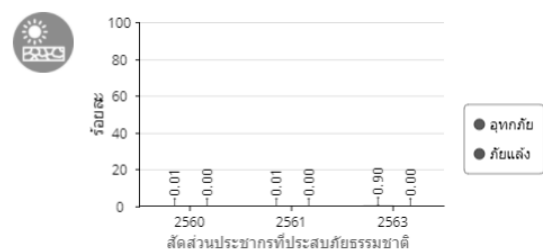
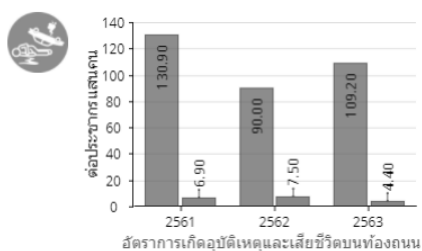
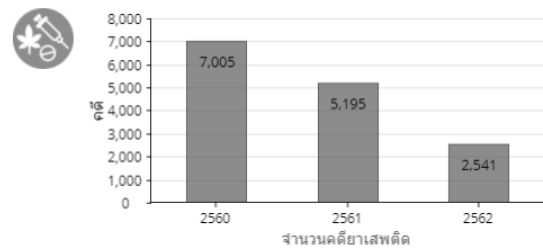
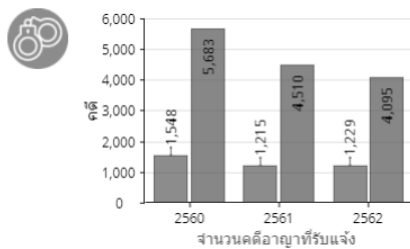


### อัตราการเกิดคดีอาชญากรรมต่อประชากรแสนคน (รายกลุ่มจังหวัด)




- กลุ่มจังหวัดที่มีอัตราการเกิดคดีอาชญากรรมต่อประชากรแสนคนอยู่ที่ 113 คดี อยู่ในลำดับที่ 14 จาก 18 กลุ่มจังหวัด มากกว่าค่าเฉลี่ยของประเทศ ซึ่งค่าเฉลี่ยของประเทศ อยู่ที่ร้อยละ 90 คดีอาชญากรรมต่อประชากรแสนคน

### ☑ ความมั่นคงปลอดภัยในชีวิตและทรัพย์สิน



## สัดส่วนคดีที่จับกุมได้ต่อคดีที่รับแจ้ง




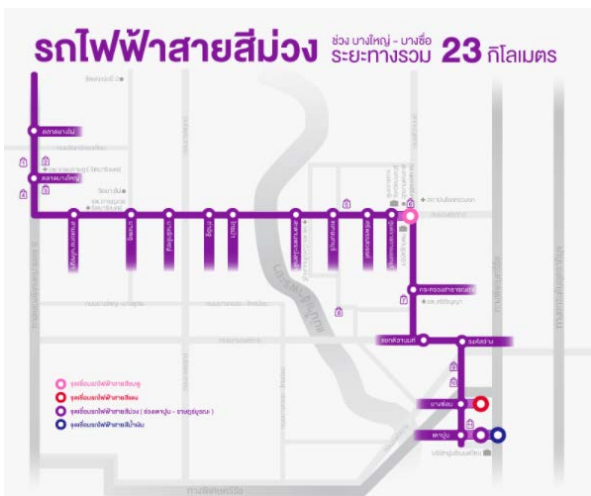
### โอกาส(Opportunity)

1. นโยบายการพัฒนาของประเทศไทยในด้านต่าง ๆ ที่ส่งเสริมทั้งทางตรงและทางอ้อมต่อการพัฒนาภูมิภาคกลางปริมณฑล เช่น การพัฒนากรุงเทพฯ เป็นมหานครทันสมัยระดับโลก

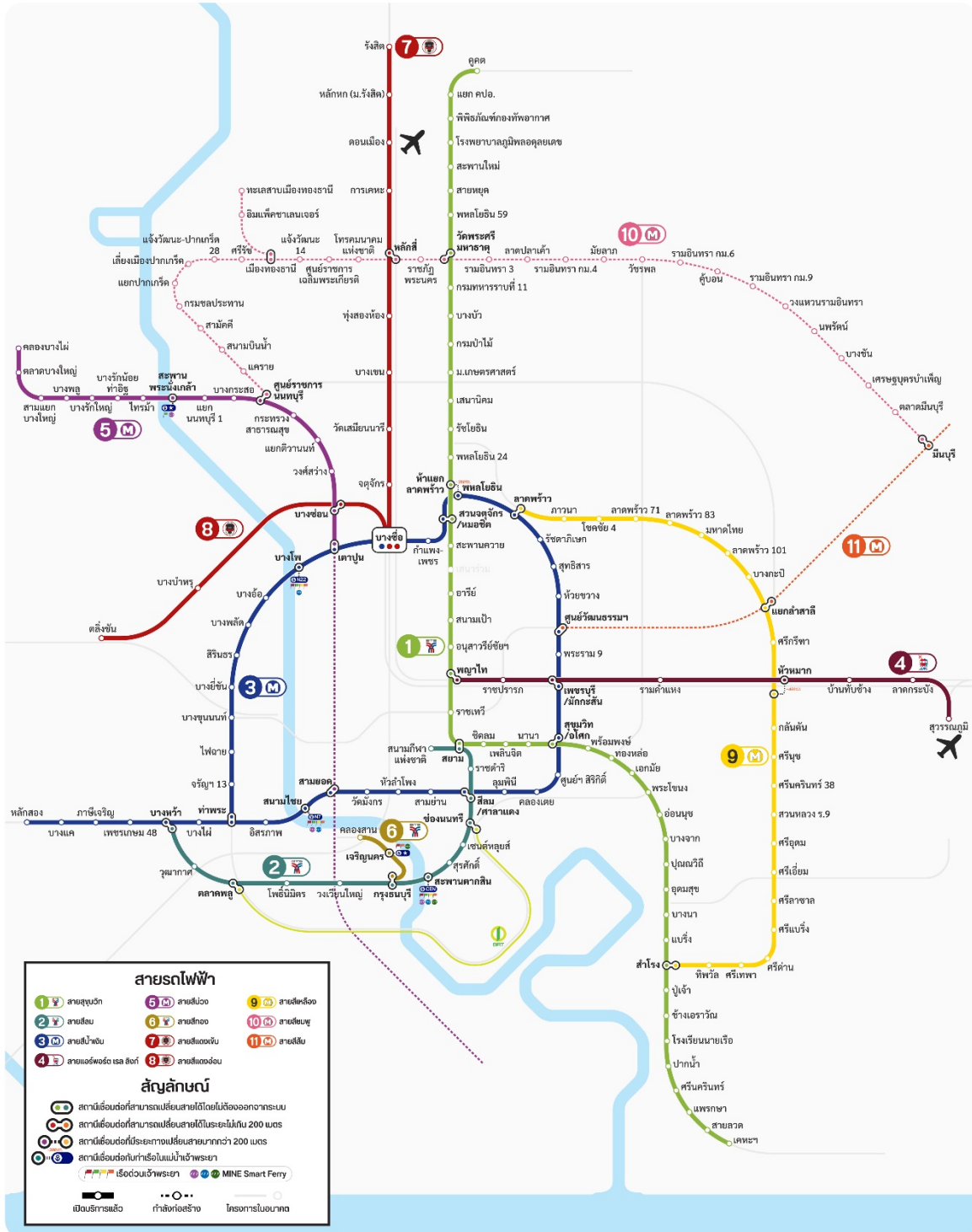
2. กลุ่มจังหวัดภาคกลางปริมณฑล ถือเป็นกลุ่มจังหวัดที่มีการเปลี่ยนแปลงของเมืองอย่างรวดเร็วอันเป็นผลมาจากการขยายตัวของกรุงเทพมหานครและมีอัตราการเพิ่มขึ้นของประชากรสูง ประกอบกับความหนาแน่นและแออัดของกรุงเทพฯ จึงมีการย้ายที่ทำการของส่วนราชการ เช่น ในจังหวัดนนทบุรี มีกระทรวงพาณิชย์ กระทรวงสาธารณสุข กระทรวงยุติธรรม นอกจากนี้ในจังหวัดนครปฐมยังเป็นเมืองศูนย์กลางการศึกษาของภูมิภาค โดยมีสถาบันการศึกษาทุกระดับ มีมหาวิทยาลัยชั้นนำที่มีชื่อเสียงอยู่ในพื้นที่ โดยค่าดัชนีความก้าวหน้าของคน(HAI) ด้านการศึกษาเท่ากับ 0.6736 คิดเป็นอันดับที่ 7 ของประเทศประกอบกับเมืองมีความพร้อมและมีรายได้สูงเอื้อต่อการพัฒนาพื้นที่ ทำให้มีผู้เลือกเอาพื้นที่กลุ่มภาคกลางปริมณฑลเป็นที่พักอาศัยจำนวนมาก

3. เป็นพื้นที่รองรับการขยายตัวของกรุงเทพมหานคร การขยายตัวของกรุงเทพมหานครส่งผลต่อการเจริญเติบโตของกลุ่มจังหวัดปริมณฑลด้านการพัฒนาเมืองการขยายรถไฟฟ้าจากกรุงเทพฯสู่ปริมณฑลทำให้การเดินทางสะดวกขึ้น ซึ่งได้เปรียบในการพัฒนาในหลายด้านและการเกิดขึ้นของระบบขนส่งมวลชนในพื้นที่กลุ่มจังหวัดภาคกลางปริมณฑล เช่น รถไฟฟ้าสายสีเขียว สะพานใหม่ – คูตซึ่งการเปิดให้บริการเดินรถโครงการรถไฟฟ้าสายสีเขียวช่วงหมอชิต-สะพานใหม่-คูต เพิ่มจำนวน 7 สถานี (สถานีพหลโยธิน 59 สถานี สายหยุด สถานีสะพานใหม่ สถานีโรงพยาบาลภูมิพลอดุลยเดช สถานีพิพิธภัณฑสถานแห่งชาติกองทัพอากาศ สถานีแยกคปอ. และสถานีคูต) ซึ่งเป็นส่วนสุดท้าย เป็นผลให้โครงการรถไฟฟ้าสายสีเขียว ประสบความสำเร็จ ในการเปิดให้บริการครบทุกสถานี ตลอดเส้นทาง ทั้ง 59 สถานี รวมระยะทางกว่า 68 กิโลเมตร คาดว่า เมื่อรวมกับเส้นทางที่เปิดสามารถรองรับผู้โดยสารได้ถึง 1,500,000 เที่ยว/คนต่อวันเอื้ออำนวยต่อการลดต้นทุนทางธุรกิจ การเดินทางและเป็นการดึงดูดนักลงทุนให้เข้ามาในพื้นที่ด้วยการพัฒนาระบบรถขนส่งมวลชนแบบไร้รอยต่อระหว่างรถไฟฟ้าสายสีเขียวและสายสีทองนี้ ทำให้สามารถเชื่อมการเดินทางของประชาชนถึง 3 จังหวัด คือ ปทุมธานี กรุงเทพฯ และสมุทรปราการ เพิ่มทางเลือกในการเดินทางสำหรับประชาชน รวมทั้งรถไฟฟ้าสายสีทองยังเป็นระบบรถไฟฟ้าไร้คนขับสายแรกของประเทศไทย ช่วยลดมลพิษและประหยัดพลังงานอีกด้วย รถไฟฟ้าสายสีม่วง ช่วงบางใหญ่ – บางซื่อ เป็นโครงการระบบขนส่งมวลชนรองรับการเดินทางคนไทยในพื้นที่

กรุงเทพฯ และปริมณฑลด้านทิศตะวันตก ซึ่งส่วนใหญ่เป็นพื้นที่ที่อยู่อาศัยรวมทั้งสถานที่สำคัญ อาทิเช่น แหล่งงาน , สถานที่ราชการ , โรงพยาบาล และ แหล่งพาณิชย์กรรม รวมระยะทาง 23 กิโลเมตร จำนวน 16 สถานี เริ่มจากบริเวณคลองบางไผ่ จ.นนทบุรี วิ่งไปตามถนนวงแหวนรอบนอก (ตะวันตก) กาญจนภิเษก, ถนนรัตนนิเบศร์ ข้ามแม่น้ำเจ้าพระยาบริเวณสะพานพระนั่งเกล้า , สีแยกแคราย , ถนนติวานนท์ , ถนนกรุงเทพ – นนทบุรีจบเส้นทางบริเวณแยกเตาปูน โดยมีสถานีปลายทาง (สถานีเตาปูน) เชื่อมต่อกับสถานีบางซื่อ (รถไฟฟ้ามหานครสายเฉลิมรัชมงคล หรือ รถไฟฟ้าใต้ดิน MRT) และในอนาคตจะเชื่อมต่อกับรถไฟฟ้าสายสีน้ำเงิน ช่วงบางซื่อ – ท่าพระ และรถไฟฟ้าสายสีม่วง ช่วงเตาปูน – ราษฎร์บูรณะส่วนรถไฟฟ้าสายสีชมพู มีจุดเริ่มต้นจุดแรกเชื่อมต่อกับระบบขนส่งรถไฟฟ้าสายสีม่วง ช่วงบางใหญ่-บางซื่อ และรถไฟฟ้าสายสีน้ำตาลที่ “สถานีศูนย์ราชการนนทบุรี” บริเวณใกล้แยกแคราย ไล่เรื่อยไปตามเส้นทางถนนติวานนท์ ผ่าน 6 เขต ระหว่างอำเภอเมือง จังหวัดนนทบุรีไปจนถึงมีนบุรี กรุงเทพฯ ซึ่งเป็นจุดสิ้นสุดที่ “สถานีมีนบุรี” จุดเชื่อมต่อกับรถไฟฟ้าสายสีส้ม โดยในระหว่างทางการเดินทางของรถไฟฟ้าสายสีชมพูนั้น จะมีการตัดผ่านจุดเชื่อมต่อกับรถไฟฟ้าอีก 3 สาย นั่นก็คือรถไฟฟ้าสายสีแดง บางซื่อ-รังสิต ที่สถานีหลักสี่ รถไฟฟ้าสายสีเขียว หมอชิต-สะพานใหม่-บางซื่อ ที่สถานีวัดพระศรีมหาธาตุ และรถไฟฟ้าสายสีเทา ที่สถานีวัชรพลรถไฟฟ้าสายสีชมพูจะใช้เวลาในการก่อสร้างทั้งหมด 3 ปี 3 เดือน โดยใช้งบประมาณในการก่อสร้างเส้นทางรถไฟฟ้าสายสีชมพูรวมเป็นมูลค่าทั้งสิ้น 53,490 ล้านบาท ฯลฯ



# เส้นทางรถไฟฟ้าในกรุงเทพมหานครและปริมณฑล



www.livingpop.com  
 LivingPop

LivingPop  
 รับปรุงข้อมูลล่าสุด วันที่ 19 มิถุนายน 2566  
 QR CODE  
 DOWNLOAD

4. จากจุดอ่อนของการเข้าสู่สังคมผู้สูงอายุทำให้ขาดแคลนแรงงานในวัยแรงงานแต่เป็นโอกาสให้เกิดธุรกิจดูแลผู้สูงอายุ เช่น ธุรกิจอาหารเพื่อสุขภาพ บริการออกแบบที่พักอาศัยเพื่อรองรับผู้สูงอายุ เครื่องใช้ในบ้านที่รองรับความต้องการทางกายภาพของผู้สูงอายุ และหุ่นยนต์ดูแลผู้สูงอายุ สำหรับธุรกิจด้านสุขภาพในช่วงที่ผ่านมา ภาครัฐได้เดินหน้าแผนยุทธศาสตร์การพัฒนาให้ประเทศไทยเป็นศูนย์กลางสุขภาพของเอเชีย โรงพยาบาลเอกชนหลายแห่งได้ลงทุนตามแผนการเพิ่มศักยภาพบริการทางการแพทย์ รวมทั้งการพัฒนาสถานดูแลผู้สูงอายุ เพื่อสนับสนุนและส่งเสริมการท่องเที่ยวเชิงการแพทย์ (Medical Tourism) ตลาดท่องเที่ยวเชิงการแพทย์ (Medical Tourism) มีแนวโน้มเติบโตโดดเด่น จากกลุ่มนักท่องเที่ยวเชิงการแพทย์ 2 กลุ่มหลักคือ กลุ่มที่ต้องการการรักษาพยาบาลในราคาที่ถูกลงและกลุ่มที่ต้องการคุณภาพการรักษาพยาบาลที่ดีกว่า โดยในปี 2560 การท่องเที่ยวเชิงการแพทย์ของโลกมีมูลค่าตลาดราว 2.9 ล้านล้านบาท และมีแนวโน้มจะเติบโตอย่างต่อเนื่อง โดยประเทศไทยถือเป็นหนึ่งในประเทศจุดหมายปลายทางของนักท่องเที่ยวกลุ่มนี้ และเป็นโอกาสดีของกลุ่มจังหวัดภาคกลางปริมณฑลที่มีจุดแข็งในด้านการคมนาคมและการรองรับการขยายตัวจากกรุงเทพมหานคร เหมาะสมที่จะรองรับการเกิดธุรกิจดูแลผู้สูงอายุ

5. แนวโน้มของผู้บริโภคที่นิยมบริโภคอาหารปลอดภัยประเทศไทยซึ่งปัจจุบันผู้บริโภคให้ความสำคัญในการดูแลสุขภาพมากยิ่งขึ้น จนทำให้พฤติกรรมในการบริโภคเปลี่ยนไปอย่างรวดเร็ว โดยเฉพาะกลุ่มประชากรที่มีการศึกษา และอาศัยอยู่ในเมืองใหญ่ เป็นกลุ่มประชากรที่มีความฉลาดและเลือกสินค้าที่มีประโยชน์ต่อสุขภาพ อยู่ในอันดับที่ 19 ของโลก รองจากประเทศในกลุ่ม AEC อย่างอินโดนีเซีย เพียงชาติเดียว จึงทำให้ออกุให้เกิดโอกาสทางธุรกิจ เช่น

- 5.1 อาหารเพื่อสุขภาพและอาหารจากธรรมชาติ (Health and Natural Ingredients)
- 5.2 อาหารสำหรับผู้สูงอายุ (Food for Older Adults)
- 5.3 อาหารฟิวชั่น (Fusion Food)
- 5.4 อาหารสำเร็จรูปสำหรับคนเมือง (Ready to Eat)
- 5.5 อาหารปลอดภัย (Food Safety)
- 5.6 อาหารควบคุมน้ำหนัก (Digital to Diet)

6. การปรับปรุงกฎหมายให้ทันสมัยมากขึ้นของประเทศไทย นำมาซึ่งโอกาสของเกษตรกรในพื้นที่กลุ่มจังหวัดภาคกลางปริมณฑล โดยเฉพาะไทยได้แก้ไขเพิ่มเติมกฎหมาย พระราชบัญญัติยาเสพติดให้โทษ (ฉบับที่ 7) พ.ศ. 2562 เพื่อเปิดโอกาสให้มีการอนุญาตให้ประชาชนใช้กัญชาและพืชกระท่อมเพื่อประโยชน์ในการรักษาโรคและประโยชน์ทางการแพทย์ได้ จากเดิมตามพระราชบัญญัติยาเสพติดให้โทษ พ.ศ. 2522 กัญชาและพืชกระท่อมเป็นยาเสพติดให้โทษในประเภท 5 ที่ห้ามมิให้ผู้ใดเสพหรือนำไปใช้ในการบำบัดรักษาผู้ป่วยหรือนำไปใช้ประโยชน์ทางการแพทย์และยังกำหนดโทษทั้งผู้เสพและผู้ครอบครองด้วยดังนั้นเพื่อเป็นการรับรองและคุ้มครองสิทธิของผู้ป่วยที่จะได้รับและใช้กัญชาเพื่อประโยชน์ ในการรักษาและพัฒนาทางการแพทย์ ภายใต้คำแนะนำของแพทย์ผู้ได้รับอนุญาต เพื่อให้ถูกต้องตามหลักวิชาการให้ทำได้โดยชอบด้วยกฎหมาย และเพื่อสร้างความมั่นคงทางด้านยาของประเทศ และป้องกันไม่ให้เกิดการผูกขาดทางด้านยาสมควรแก้ไขเพิ่มเติมพระราชบัญญัติยาเสพติดให้โทษ พ.ศ. 2522 เพื่อเปิดโอกาสให้สามารถนำกัญชาและพืชกระท่อมไปทำการศึกษาวิจัยและพัฒนาเพื่อประโยชน์ทางการแพทย์และสามารถนำไปใช้ในการรักษาโรคภายใต้การดูแลและควบคุมของแพทย์ได้ โดยที่ผู้ที่สนใจปลูกกัญชา ต้องปลูก เพื่อประโยชน์ทางการแพทย์ หรือศึกษาวิจัยและพัฒนา เท่านั้น โดยยื่นคำขออนุญาต ณ สำนักงานคณะกรรมการอาหารและยา กระทรวงสาธารณสุข และต้องมีคุณสมบัติเป็น

- ❖ หน่วยงานของรัฐที่มีหน้าที่ที่เกี่ยวข้องตามที่กฎหมายกำหนด
- ❖ แพทย์ ทันตแพทย์ สัตวแพทย์ชั้นหนึ่ง เกษัชกร แพทย์แผนไทย แพทย์แผนไทยประยุกต์ และหมอพื้นบ้าน
- ❖ สถาบันอุดมศึกษาเอกชนที่มีการสอนทางการแพทย์หรือเภสัชศาสตร์
- ❖ วิสาหกิจชุมชน วิสาหกิจเพื่อสังคม หรือสหกรณ์การเกษตร โดยร่วมมือกับหน่วยงานของรัฐ หรือ สถาบันอุดมศึกษาเอกชน

ในช่วง 5 ปีแรก นับแต่พระราชบัญญัติยาเสพติดให้โทษ (ฉบับที่ 7) พ.ศ. 2562 มีผลใช้บังคับ (19 กุมภาพันธ์ 2562 – 2567) ผู้ขออนุญาตปลูกต้องเป็นหน่วยงานของรัฐ หรือหน่วยงานของรัฐ ดำเนินการร่วมกับผู้ขออนุญาตข้างต้น

**กัญชง กับ กัญชา**

**กัญชง (Hemp) ไม่ใช่กัญชา (Cannabis)**  
 ไม่มีค่า THC เกินกว่า 0.3% และไม่ใช้ทางการแพทย์ แต่ถูกจัดเป็นยาเสพติดให้โทษประเภท 5 ผู้ปลูกสามารถปลูกได้ตั้งแต่ต้นฤดูฝน และนำไปใช้ประโยชน์ในเชิงอุตสาหกรรม

**กัญชา (Cannabis)**  
 มีค่า THC เกินกว่า 1-10% และใช้ทางการแพทย์

**THC คือสารเสพติด ที่ออกฤทธิ์รุนแรงต่อระบบประสาท**

**“กัญชง” (Hemp) “กัญชา” (Cannabis)**

ไม่มีประโยชน์ทางด้านเภสัชกรรม และนำมาแปรรูปเป็นพืชอีกต่างหาก และนำไปใช้ในเชิงอุตสาหกรรมได้

สาร THC ออกฤทธิ์ต่อระบบประสาท มีผลต่อหัวใจและหลอดเลือด

---

**การผ่อนปรนพืชกัญชง...สู่พืชเศรษฐกิจ**

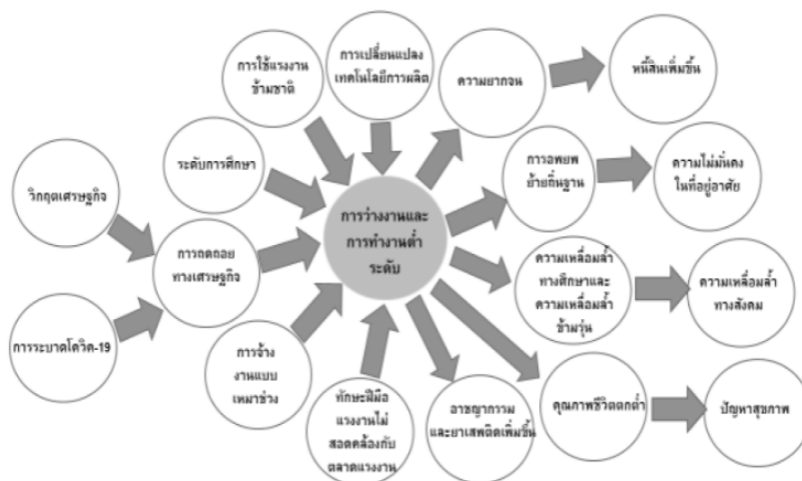
- ประกาศในราชกิจจานุเบกษา**  
 ตามที่ประกาศในราชกิจจานุเบกษา เมื่อ 6 มกราคม 2560 ขออนุญาต และการอนุญาตผลิต จำหน่าย หรือมีไว้ในครอบครอง มีผลบังคับใช้ 1 มกราคม 2561 เป็นต้นไป
- เกณฑ์การควบคุมการปลูก ใน 3 ปีแรก**  
 ระยะเวลา 3 ปีแรก (1 ม.ค.61 - 31 ธ.ค.63) ผู้ที่จะขออนุญาตต้องเป็นหน่วยงานจากภาครัฐเท่านั้นที่ขออนุญาตให้ปลูกและผลิต “เฉพาะในพื้นที่ควบคุม 6 จังหวัด 15 อำเภอ” ประชาชนทั่วไปยัง “ไม่สามารถ” ขออนุญาตปลูกหรือผลิตได้
- สนับสนุนให้เป็น “พืชเศรษฐกิจ”**  
 อนุญาตหน่วยงานภาครัฐปลูก “กัญชง” เพื่อประโยชน์ในครัวเรือน เพื่อประโยชน์ด้านอุตสาหกรรมในเชิงพาณิชย์ เพื่อการศึกษาวิจัย ผลิตเมล็ดพันธุ์สำหรับปลูกตามข้อ 1-3 เพื่อจำหน่ายเมล็ดพันธุ์ ลำต้นสด เพื่อใช้ประโยชน์อื่นตามที่คณะกรรมการควบคุมยาเสพติดให้โทษกำหนด
- พิจารณาผ่อนขยาย ขอบเขตการปลูกพืชกัญชง**  
 ภายหลังจาก 3 ปี รัฐบาลจะพิจารณา เพื่อขยายขอบเขตการปลูก การผลิต รวมไปถึงพิจารณา ให้ประชาชนสามารถปลูกได้ต่อไป

**“กัญชงยังคงฟังกฎหมาย”**

หากผู้ใดลักลอบผลิต นำเข้า ส่งออก จำหน่าย หรือครอบครองเพื่อจำหน่าย และเพื่อแสวงหาประโยชน์ในเชิงพาณิชย์ของยาเสพติดให้โทษ พ.ศ. 2522 ยาเสพติดให้โทษประเภท 5

## อุปสรรค (Threat)

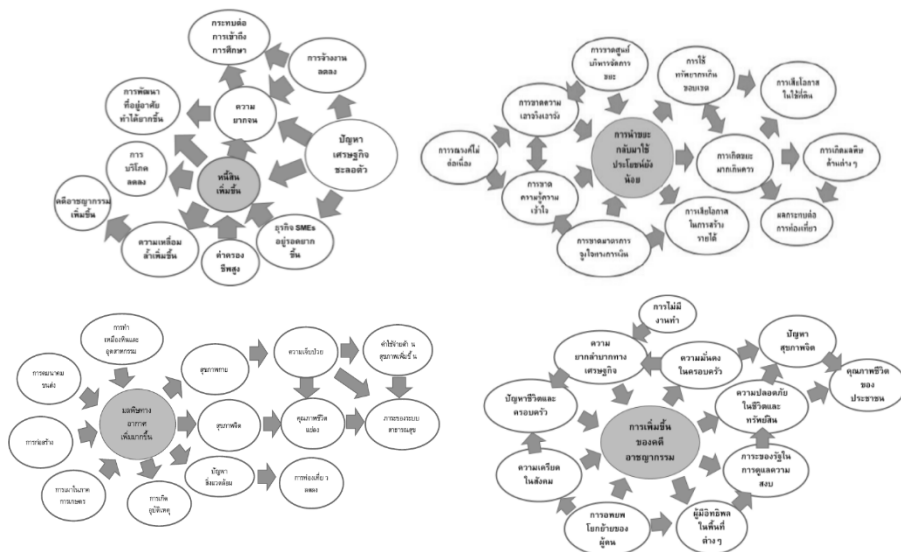
1. ความแปรปรวนของสภาพอากาศ และภัยธรรมชาติ ส่งผลต่อการผลิตสินค้าในภาคการเกษตรและภาคอุตสาหกรรม
2. ระเบียบด้านการค้าและการลงทุน ทำให้เกิดข้อจำกัดในการนำเข้าสินค้าของแต่ละประเทศ มีมาตรฐานแตกต่างกัน และมีการใช้มาตรการที่ไม่ใช่ภาษี(Non-Tariff Barriers: NTB) เป็นเครื่องมือในการปกป้องการนำเข้าสินค้ามากขึ้น โดยเฉพาะมาตรการด้านสุขอนามัยและสุขอนามัยพืช (Sanitary and Phytosanitary Standard: SPS)
3. นโยบายเปิดการค้าเสรี ทำให้ภาคอุตสาหกรรมต้องแข่งขันสูง กระทบต่ออุตสาหกรรม โดยเฉพาะอุตสาหกรรม ที่เราเรียกว่า อุตสาหกรรมทารก (Infant industries) คืออุตสาหกรรมที่ยังต้องการ ให้รัฐบาลปกป้องอยู่ เป็นอุตสาหกรรมที่เพิ่งเกิดใหม่ ไม่มีความสามารถ ในการที่จะไปแข่งขันในเวทีโลก อย่างเพียงพอ เพราะฉะนั้น ถ้าเปิดเสรี อุตสาหกรรมเหล่านี้ จะถูกกระทบจากสินค้านำเข้าราคาถูก จากอีกประเทศหนึ่ง
4. การกระจุกตัวภาคธุรกิจของนักลงทุนที่เข้ามาในกลุ่มจังหวัดภาคกลางปริมณฑล ที่ยังไม่สามารถสร้างแรงจูงใจให้เกิดการกระจายการลงทุนและแหล่งเงินทุน รวมไปถึงการเคลื่อนย้ายเงินทุนไปยังประเทศที่มีต้นทุนแรงงานต่ำกว่า และการเคลื่อนย้ายแรงงาน ซึ่งค่าจ้างแรงงานในประเทศสูงเมื่อเทียบกับค่าจ้างแรงงานของบางประเทศในกลุ่มอาเซียนแม้ว่าอัตราการว่างงานของไทยและภาคกลางจะดูไม่สูงมากนัก แต่ความเสี่ยงต่อการเกิดวิกฤตการว่างงานก็ยังมีอยู่ เนื่องจากสถานการณ์การระบาดของไวรัสโควิด-19 ตลอดปี 2563 ที่ผ่านมา ตลาดแรงงานของประเทศไทยได้รับผลกระทบจาก COVID-19 ทำให้อัตราการว่างงานเพิ่มและชั่วโมงการทำงานลดลง ขณะที่การระบาดของไวรัสโควิด-19 ระลอกใหม่ ตั้งแต่ปลายปี 2563 จนถึงปัจจุบัน ก็ยังไม่รู้ว่าจะยุติเมื่อใด





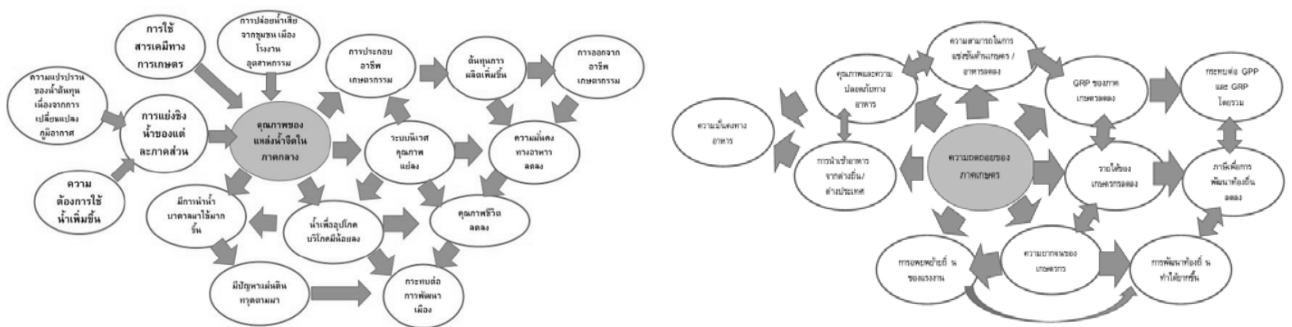
ในการจ้างงานในโรงงานอุตสาหกรรมเพื่อการผลิตจะเห็นได้ว่าในประเทศไทยมีอัตราค่าจ้างค่าแรงพอๆ กับฟิลิปปินส์และเวียดนาม ทำให้ตอนนี้จึงเรียกได้ว่าเวียดนามกลายเป็นอีกแหล่งลงทุนที่ต่างชาติสนใจ เพราะค่าแรงถูก และมีทรัพยากรมาก รวมทั้ง รัฐบาลยังมีนโยบายเปิดกว้างต่อการลงทุนจากต่างชาติอย่างเต็มที่

5. ปัญหาคุณภาพชีวิตของคนในเมือง อาทิ ปัญหาจราจร ขยะ น้ำเสีย ฯลฯ ปัญหาการดูแลผู้สูงอายุที่มีแนวโน้มเพิ่มขึ้นอย่างต่อเนื่อง ทักษะกำลังแรงงานอยู่ในเกณฑ์ต่ำไม่สอดคล้องกับระดับการพัฒนาของภาคอุตสาหกรรมปัญหาหนี้สินของครัวเรือนรวมถึงการเพิ่มขึ้นของปัญหาอาชญากรรม

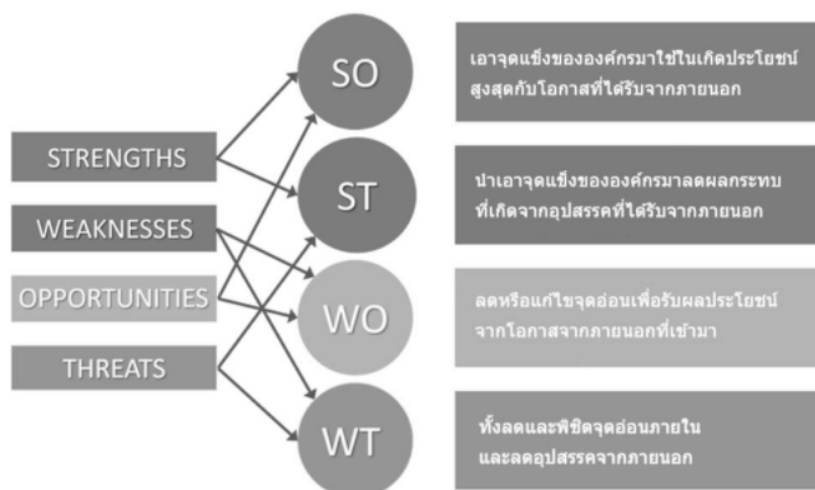




6. พื้นที่เกษตรกรรมที่อุดมสมบูรณ์ลดลง จากการขยายตัวของเมืองและอุตสาหกรรม ทำให้เกิดปัญหาทรัพยากรธรรมชาติและสิ่งแวดล้อมที่เสื่อมโทรม โดยเฉพาะในพื้นที่เมืองและแหล่งอุตสาหกรรมสำคัญของกลุ่มจังหวัดภาคกลางปริมาณรวมถึงปัญหาอื่น ๆ ที่เกี่ยวข้องกับภาคการเกษตร ได้แก่ (1) การเข้าสู่สังคมสูงวัยในภาคเกษตรที่มีความรวดเร็วและรุนแรงกว่าสถานการณ์โดยรวมของประเทศ (2) เกษตรกรถึงร้อยละ 40 ยังมีกรรมสิทธิ์ในที่ดินทำกินไม่สมบูรณ์หรือยังไม่มีที่ดินเป็นของตนเอง และที่ดินทำกินของเกษตรกรส่วนใหญ่ยังมีขนาดเล็ก (3) การเข้าถึงทรัพยากรน้ำที่ยังไม่ทั่วถึงเกษตรกรส่วนหนึ่งของพื้นที่ (4) ผลผลิตการผลิตและมูลค่าเพิ่มของผลผลิตส่วนใหญ่ยังอยู่ในระดับต่ำ (5) ต้นทุนการผลิตที่สูงขึ้นและรายได้ที่ผันผวน ซึ่งส่วนหนึ่งมาจากโครงสร้างตลาดที่มีลักษณะห่วงโซ่อุปทานที่ยาวและแข่งขันไม่สมบูรณ์ (6) โครงสร้างการทำเกษตรที่ทำให้เกษตรกรตกอยู่ในวงจรหนี้สิน (7) ความเปราะบางต่อการเปลี่ยนแปลงสภาพภูมิอากาศ (8) นโยบายภาครัฐที่ขาดความไม่ต่อเนื่องในการดำเนินการและมักเน้นผลเพียงระยะสั้นผ่านการแทรกแซงราคา ซึ่งก่อให้เกิดการตัดสินใจที่ไม่เหมาะสม และลดแรงจูงใจในการปรับตัวของเกษตรกรอย่างไม่ได้ตั้งใจ



ข้อมูลสนับสนุนการพัฒนาภาคกลุ่มจังหวัดภาคกลางปริมาณ



## เป้าหมายและแนวทางการพัฒนาภาค

**บทบาทของภาค** ภาคกลางมีบทบาทสำคัญในการเป็นฐานการผลิตสินค้าเกษตรและเกษตรแปรรูปมูลค่าสูง รวมถึงสินค้าอุตสาหกรรมเพื่อการส่งออกที่เป็นศักยภาพของภาค อาทิ อุตสาหกรรมอาหาร เครื่องดื่ม สิ่งทอ เกล็ดขี้ผึ้ง ผลิตภัณฑ์ยาง พลาสติก ผลิตภัณฑ์จากแร่โลหะ และอิเล็กทรอนิกส์ นอกจากนี้ภาคกลางยังเป็นประตูการค้า การลงทุนและการขนส่งของประเทศ จากความพร้อมของระบบโครงสร้างพื้นฐานและศักยภาพด้านการค้าชายแดน อีกทั้งภาคกลางยังมีศูนย์การแพทย์ชั้นนำและสถาบันการแพทย์เฉพาะทางที่มีชื่อเสียงทั้งของภาครัฐและเอกชน ที่มีศักยภาพและขีดความสามารถในการพัฒนาสู่การเป็นศูนย์การดูแลและรักษาสุขภาพที่ได้มาตรฐานในระดับสากลเป็นจำนวนมาก และด้วยความพร้อมของจำนวนสถาบันทางการศึกษาและสถาบันวิจัยทั้งของภาครัฐและภาคเอกชนที่มีชื่อเสียงและคุณภาพ จะช่วยหนุนเสริมให้การพัฒนาภาคกลางที่ต้องการมุ่งเน้นในระยะต่อไปได้รับการสนับสนุนด้วยการวิจัยและพัฒนา รวมถึงการผลิตกำลังคน ที่เหมาะสม ตอบโจทย์และเป็นประโยชน์ต่อการพัฒนาเศรษฐกิจและสังคมของภาคกลางในอนาคตตามที่กำหนดไว้ได้อย่างเป็นรูปธรรม

**ทิศทางการพัฒนาภาค** ภาคกลางเป็นพื้นที่โครงข่ายที่เชื่อมโยงกับกรุงเทพฯ ซึ่งเป็นเมืองหลวงของประเทศ ส่งผลให้อิทธิพลของความเป็นเมืองและกิจกรรมความเจริญทางเศรษฐกิจจากกรุงเทพฯ แผ่กระจายไปยังพื้นที่ปริมณฑลและพื้นที่บริเวณใกล้เคียง ภาคกลางจึงเป็นฐานเศรษฐกิจหลักด้านแรกที่รองรับและกระจายความเจริญเติบโตของประเทศออกจากเมืองหลวงที่เป็นทั้งศูนย์กลางการบริหารราชการแผ่นดิน และศูนย์กลางการค้า การเงิน และการลงทุนของประเทศ โดยในระยะแผนพัฒนาฯ ฉบับที่ ๑๓ ภาคกลางวางทิศทางการพัฒนาภาค (C Direction) โดยให้ความสำคัญกับประเด็นหรือปัจจัยที่เป็นหัวใจสำคัญของการพัฒนาใน ๕ มิติ หรือ HEART ได้แก่

**การสร้างมูลค่าเพิ่มให้กับสินค้าและบริการ (High Value-added Products and Services: H)** ด้วยการใช้อยุทธศาสตร์จากแนวระเบียบเศรษฐกิจระดับภูมิภาค การมีเส้นทางคมนาคมขนส่งที่ได้มาตรฐานและโครงสร้างพื้นฐานที่มีคุณภาพเชื่อมโยงพื้นที่เศรษฐกิจหลักทั้งในประเทศและแนวชายแดนรอบด้าน รวมทั้งขีดความสามารถของสถาบันด้านการวิจัยและพัฒนาที่จะประยุกต์ต่อยอดงานวิจัยสู่การสร้างเทคโนโลยีและสร้างนวัตกรรมเพื่อเป็นแรงผลักดันผลิตภาพการผลิตในภาพรวมและรายสาขาให้มีความเหมาะสมสอดคล้องกับโครงสร้างการผลิตของประเทศที่ต้องการจะปรับเปลี่ยนไปสู่การสร้างมูลค่าเพิ่มให้กับสินค้าและบริการ พร้อมไปกับการส่งเสริม สนับสนุนให้ผู้ประกอบการเร่งพัฒนาปรับเปลี่ยนไปสู่การเป็นเจ้าของตราสินค้าที่ใช้เทคโนโลยีและนวัตกรรมที่สามารถออกแบบและพัฒนาขึ้นได้เอง

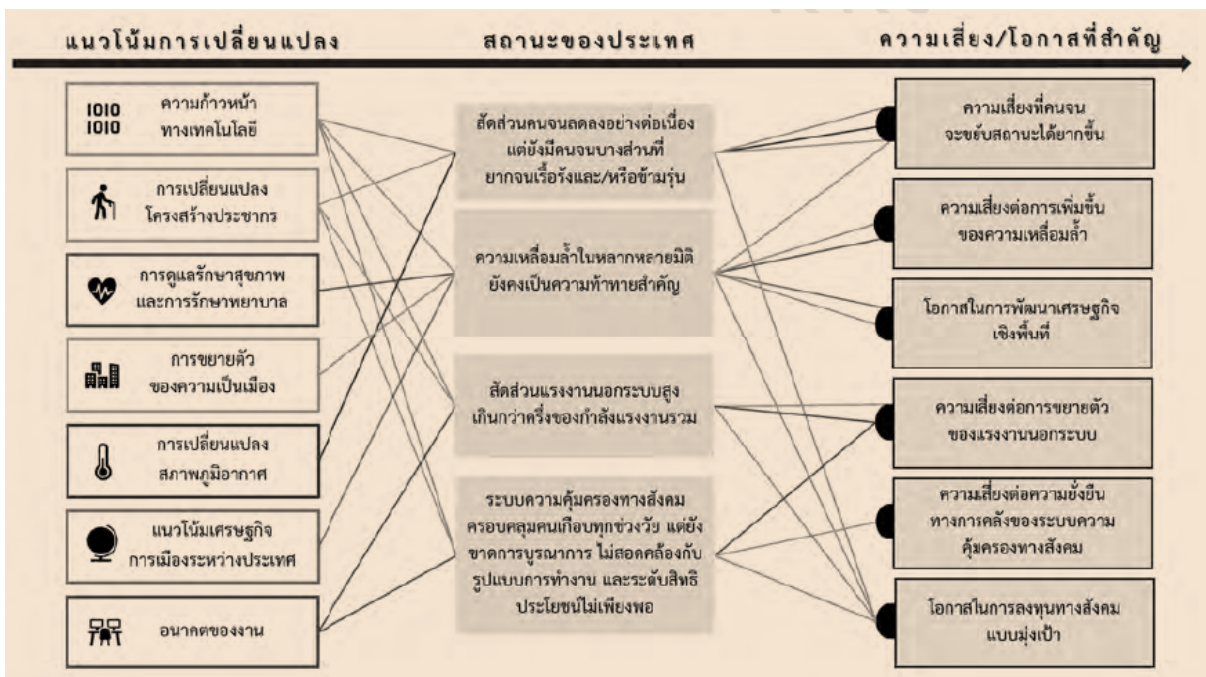
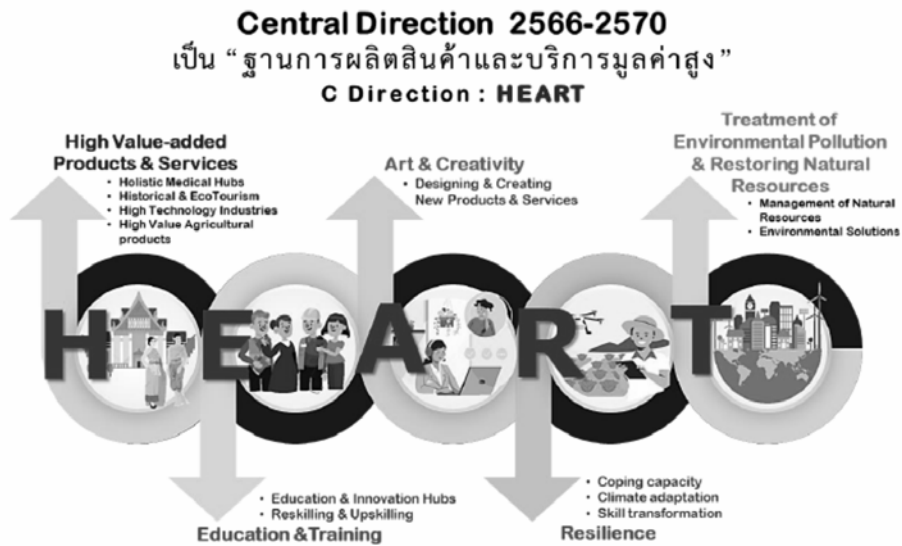
**การพัฒนาศักยภาพแรงงานให้มีทักษะใหม่ที่เหมาะสมในการทำงานและพัฒนายกระดับทักษะเดิมให้ดีขึ้น (Education and Training: E)** เพื่อปรับปรุงผลิตภาพของแรงงานและขจัดปัญหาความไม่สอดคล้องระหว่างความต้องการและคุณภาพของแรงงาน ซึ่งความต้องการด้านทักษะเฉพาะของแรงงานจะมีแนวโน้มเปลี่ยนแปลงไปอย่างรวดเร็ว โดยเฉพาะทักษะที่เกี่ยวข้องกับวิทยาศาสตร์ เทคโนโลยี และนวัตกรรม อาทิ ความรอบรู้ด้านดิจิทัล วิทยาศาสตร์ข้อมูล ปัญญาประดิษฐ์ โค้ดดิ้ง รวมไปถึงทักษะที่เทคโนโลยีไม่สามารถทดแทนได้ โดยเฉพาะทักษะทางพฤติกรรม (Non - Cognitive/Soft Skills) หรือทักษะมนุษย์ อาทิ การคิดเชิงวิพากษ์ การทำงานเป็นทีม หรือความคิดสร้างสรรค์ ซึ่งเป็นปัจจัยที่สำคัญและส่งผลต่อการบรรลุสู่การเป็นฐานการผลิตสินค้าและบริการมูลค่าสูงของภาคกลาง

**การนำศักยภาพในด้านศิลปะและความคิดสร้างสรรค์ (Art and Creativity: A)** มาประยุกต์ใช้ในการพัฒนาอุตสาหกรรมและบริการเป้าหมายให้สร้างมูลค่าเพิ่มได้สูงขึ้น ทั้งที่เป็นสินค้าบริการหรืออุตสาหกรรมที่ภาคกลางมีศักยภาพอยู่เดิม อาทิ การท่องเที่ยวเชิงนิเวศ ประวัติศาสตร์วัฒนธรรม ตลอดจนการเกษตรและอาหาร และอุตสาหกรรมและบริการใหม่ที่จะเป็นโอกาสในการสร้างผลิตภัณฑ์มวลรวมของภาค อาทิ ธุรกิจ

บริการสุขภาพและการแพทย์ อุตสาหกรรมอิเล็กทรอนิกส์อัจฉริยะ ดิจิทัลคอนเทนต์ และเป็น ผู้ให้บริการด้านดิจิทัล

การเสริมสร้างความยืดหยุ่นภายในสาขาการผลิตหลักของพื้นที่ภาคกลาง (Resilience: R) ให้มีความพร้อมรับผลกระทบจากภายนอกและสามารถปรับตัวได้อย่างเท่าทันต่อการเปลี่ยนแปลงเพื่อสร้างโอกาสในการเจริญเติบโตและสร้างรายได้ให้แก่พื้นที่และประเทศ โดยนำองค์ความรู้ ศักยภาพ และโอกาสของพื้นที่มาผนวกและประยุกต์เข้ากับความก้าวหน้าของเทคโนโลยีเพื่อเสริมสร้างผลิตภาพและความเข้มแข็งให้แก่ภาคการผลิตที่เป็นอุตสาหกรรมและบริการแห่งอนาคตของพื้นที่ให้สามารถเจริญเติบโตได้อย่างต่อเนื่องและยั่งยืน

การอนุรักษ์และฟื้นฟูทรัพยากรธรรมชาติและสิ่งแวดล้อม (Treatment of Environmental Pollution and Restoring Natural Resources : T) เพื่อให้ภาคกลางสามารถพัฒนาไปสู่การเป็นฐานการผลิตสินค้าและบริการมูลค่าสูงได้อย่างเป็นรูปธรรม โดยที่ความสมบูรณ์ของทรัพยากรธรรมชาติและสิ่งแวดล้อมยังคงสามารถส่งต่อไปยังคนรุ่นต่อไปให้ได้ใช้ประโยชน์ได้อย่างยั่งยืน



การวิเคราะห์สภาพแวดล้อมของกลุ่มจังหวัด

การวิเคราะห์สภาพแวดล้อมภายในของกลุ่มจังหวัดภาคกลางปริมณฑล

| จุดแข็ง (STRENGTH)  | จุดอ่อน (WEAKNESSE)  |
|---|--|
| <p>S๑ พื้นที่ตั้งของกลุ่มจังหวัดมีความเหมาะสมต่อการเป็นศูนย์กลางการค้าการลงทุน เนื่องจากเขตพื้นที่ติดกับกรุงเทพมหานครซึ่งเป็นศูนย์กลางการบริหารราชการ อันเป็นที่ตั้งของหน่วยงานราชการหน่วยงานรัฐวิสาหกิจ และเป็นศูนย์กลางเศรษฐกิจที่สำคัญของประเทศ</p> <p>S๒ มีสถาบันการศึกษาชั้นนำในทุกระดับ รวมทั้งมีความพร้อมด้านบุคลากร และสถาบันเหล่านั้นยังผลงานการวิจัยต่าง ๆ มากมาย ทำให้กลุ่มจังหวัดมีความพร้อม สามารถรองรับการศึกษาให้แก่ภาคประชาชนในพื้นที่ และพื้นที่ใกล้เคียงได้ในทุกระดับการศึกษา</p> <p>S๓ จังหวัดนครปฐม นนทบุรี ปทุมธานี สมุทรปราการ เป็นจังหวัดปริมณฑลส่งผลให้การคมนาคมและขนส่งสะดวก ทางบกที่เชื่อมโยงภูมิภาคต่าง ๆ ของประเทศ เช่น ถนนวงแหวนอุตสาหกรรม ถนนกาญจนาภิเษก มีท่าเรือและคลังสินค้าจำนวนมากสำหรับการขนส่งสินค้าของภาคอุตสาหกรรมไปสู่ท่าเรือน้ำลึกในจังหวัดนครปฐมยังเป็นพื้นที่เชื่อมโยงภาคตะวันตก และ</p> | <p>W๑ เนื่องจากการเปลี่ยนแปลงของเมืองอย่างรวดเร็วและขยายตัวของกรุงเทพมหานคร ที่ขยายมาถึงกลุ่มจังหวัดภาคกลางปริมณฑลจึงกลายเป็นแหล่งที่อยู่อาศัยของประชาชน จากภูมิภาคต่าง ๆ ส่งผลกระทบต่อประชาชนดั้งเดิม ที่มีวิถีชีวิตแบบเกษตรกรรม โดยเฉพาะสินค้าและบริหารที่ราคาเพิ่มสูงขึ้นอย่างรวดเร็วตามความต้องการของผู้บริโภค ส่งผลกระทบต่อค่าครองชีพของประชาชนในพื้นที่ ที่เพิ่มสูงขึ้นโยมอัตราเงินเฟ้อที่ร้อยละ ๐.๘ และการขยายตัวของกรุงเทพมหานครที่มีอัตราการเพิ่มขึ้นของประชากรสูง โดยคาดว่าจะเกิดขึ้นในอีก ๕ - ๒๐ ปีข้างหน้า</p> <p>W๒ ประชากรวัยแรงงานรับภาระดูแลผู้สูงอายุเพิ่มขึ้นภาครัฐต้องใช้งบประมาณในการดูแลผู้สูงอายุเพิ่มขึ้น</p> <p>W๓ วัยแรงงานมีจำนวนลดลงทำให้ต้องใช้แรงงานจากคนต่างด้าวเพิ่มขึ้น อีกทั้งกลุ่มจังหวัดมีอัตราการเกิดมีชีพต่ำกว่าค่าเฉลี่ยของประเทศ อยู่ในลำดับที่ ๑๐ จาก ๑๘ กลุ่มจังหวัด</p> <p>W๔ การเปลี่ยนแปลงเป็นสังคมเมืองมากขึ้นทำให้ความสัมพันธ์ในชุมชนลดลงและเปลี่ยนแปลงจากครอบครัวเดี่ยว ทำให้ความสัมพันธ์ในเครือญาติห่างกัน</p> |
| จุดแข็ง (STRENGTH)  | จุดอ่อน (WEAKNESSE)  |
| <p>ภาคใต้ ถึงชายแดนประเทศเมียนมาร์ ทำให้มีระบบการคมนาคมพื้นฐานที่ดี มีการพัฒนาพื้นที่เชื่อมโยงการคมนาคมอย่างต่อเนื่องสามารถรองรับการขยายตัวในภาคสังคมและเศรษฐกิจเป็นศูนย์กลางและกระจายสินค้าเกษตรของประเทศ</p> <p>S๔ มีแหล่งรวมแม่น้ำสายสำคัญ และมีพื้นที่ลุ่มแม่น้ำขนาดใหญ่ที่มีความอุดมสมบูรณ์ มีพื้นที่ชลประทานในหลายพื้นที่ที่ครอบคลุมต่อการอุปโภคบริโภคในการขยายพื้นที่ในอนาคต</p> <p>S๕ ภาคอุตสาหกรรมมีศักยภาพและโอกาสที่ดีทางเศรษฐกิจและธุรกิจเนื่องจากในจังหวัดสมุทรปราการมีโรงงานอุตสาหกรรมจำนวนมากที่สุดในประเทศ (๗,๓๙๑ แห่ง) และเป็น</p>   | <p>W๕ การบริหารจัดการขยะมูลฝอยและมลพิษทางน้ำทางอากาศ ที่เกิดจากภาคประชาชน ภาคผลิตภาคการเกษตร และอุตสาหกรรม ที่ยังบริหารจัดการไม่ทั่วถึงและครอบคลุมอย่างมีประสิทธิภาพในหลายพื้นที่</p> <p>W๖ แรงงานในภาคผลิตที่ยังไม่ครอบคลุม จากปัจจัยการเคลื่อนย้ายแรงงาน การเลือกทำงานของกลุ่มแรงงานใหม่ ปัญหาการดูแลผู้สูงอายุ ที่มีแนวโน้มเพิ่มสูงขึ้นของกลุ่มผู้ที่ยังอยู่ในกำลังแรงงานเดิม และการขาดแคลนกลุ่มแรงงานเฉพาะ ผู้ประกอบการจึงขาดแคลนแรงงานไทย ทำให้จำเป็นต้องจ้างแรงงานต่างด้าวเพื่อให้กิจการสามารถดำเนินการอย่างการขาดแคลนแรงงานระดับกลาง และวิชาชีพเฉพาะด้านที่มีทักษะ (Skilled Labor) อาทิ ช่างฝีมือ ภาษาสากลและภาษาเพื่อนบ้านรวมทั้งแรงงานไร้ฝีมือ ปัญหาความรุนแรง</p>  |

| <p>อุตสาหกรรมต่อเนื่องเชื่อมโยง (Supply Chain) เช่น อุตสาหกรรมการผลิตชิ้นส่วนยานยนต์ อุตสาหกรรมเครื่องจักรอุปกรณ์ อุตสาหกรรมผลิตภัณฑ์โลหะ อุตสาหกรรมเคมีภัณฑ์/พลาสติกไฟฟ้า/อิเล็กทรอนิกส์ และอุตสาหกรรมผลิตอาหารแปรรูปนอกจากนี้ในจังหวัดนครปฐมยังสามารถเป็นฐานผลิตสินค้าเกษตรเพื่อแปรรูปเป็นอุตสาหกรรม โดยมีโรงงานอุตสาหกรรมแปรรูปขนาดใหญ่รองรับวัตถุดิบในพื้นที่</p> <p>S๖ การท่องเที่ยวเชิงนิเวศและเชิงศิลปวัฒนธรรม (One Day Trip) เนื่องจากกลุ่มจังหวัดภาคกลาง ปริมาณพล มีพื้นที่ติดต่อกับกรุงเทพมหานคร ในช่วงวันหยุดสุดสัปดาห์ สามารถรองรับนักท่องเที่ยวจากกรุงเทพมหานครและเพิ่มรายได้ให้กับประชาชนในพื้นที่ และยังมีแหล่งอารยธรรมสำคัญที่มีประวัติความเป็นมายาวนาน จึงได้เปรียบด้านการท่องเที่ยวเชิงประวัติศาสตร์ เชิงวัฒนธรรม รวมถึงการท่องเที่ยวทางสายน้ำ ในลุ่มแม่น้ำจัน และลุ่มแม่น้ำเจ้าพระยา เนื่องจากกลุ่มจังหวัดมีทรัพยากรพื้นฐานด้านการท่องเที่ยวที่โดดเด่นระดับประเทศ</p> <p>S๗ มีการขนส่งทางอากาศ (ท่าอากาศยานนานาชาติสุวรรณภูมิ) ที่เป็น Hub of Southeast Asia) ท่าอากาศยานเป็นดัชนีหนึ่งในการชี้วัดภาวะทางเศรษฐกิจของประเทศ เนื่องจาก เป็นแหล่งสร้างรายได้ที่มีมูลค่ามหาศาล ดังนั้น ท่าอากาศยานหลักของประเทศจึงต้องมีศักยภาพที่สามารถรองรับ</p> | <p>ทางสังคม อาชญากรรม ความปลอดภัยในชีวิตและทรัพย์สิน จากการขายตัวของชุมชน ทำให้การบริหารจัดการยังทำได้ไม่ครอบคลุมต่อจำนวนประชากรในพื้นที่ที่เพิ่มขึ้น</p> <p>W๗ มีสถาบันการศึกษาและงานวิจัยชั้นนำในทุกระดับแต่ยังขาดผลงานวิจัยที่สามารถใช้ประโยชน์เชิงพาณิชย์ เพื่อสร้างมูลค่าเพิ่มให้สินค้าและบริการที่ชัดเจน</p> |
|---|--|
| จุดแข็ง (STRENGTH)  | จุดอ่อน (WEAKNESSE)  |
| <p>การเติบโตของธุรกิจการบินและการขนส่งทางอากาศด้วย infrastructure ที่ สมบูรณ์แบบและทันสมัยท่าอากาศยานสุวรรณภูมิ จึงเป็นท่าอากาศยานในอนาคตของประเทศที่มีบทบาทสำคัญต่อการเติบโตทางเศรษฐกิจของประเทศ ในฐานะศูนย์กลางทางการบินของภูมิภาคและเป็นประตูสู่อาเซียนในอนาคตต่อไป</p>  |  |

การวิเคราะห์สภาพแวดล้อมภายนอกของกลุ่มจังหวัดภาคกลางปริมณฑล

| โอกาส (OPPORTUNITIES)   | ภัยคุกคาม (THREATS)  |
|---|--|
| <p>O๑ แผนยุทธศาสตร์ชาติ ๒๐ ปีส่งเสริมทั้งทางตรงและทางอ้อมต่อการพัฒนาภูมิภาคกลางปริมณฑล เช่น การพัฒนากรุงเทพฯ เป็นมหานครทันสมัยของโลก</p> <p>O๒ กลุ่มจังหวัดภาคกลางปริมณฑล ถือเป็นกลุ่มจังหวัดที่มีการเปลี่ยนแปลงของเมืองอย่างรวดเร็วอันเป็นผลมาจากการขยายตัวของกรุงเทพมหานครและมีอัตราการเพิ่มขึ้นของประชากรสูง ประกอบกับความหนาแน่นและแออัดของกรุงเทพฯ จึงมีการย้ายที่ทำการของส่วนราชการ เช่น ในจังหวัดนนทบุรี มีกระทรวงพาณิชย์ กระทรวงสาธารณสุข กระทรวงยุติธรรม นอกจากนี้ในจังหวัดนครปฐมยังเป็นเมืองศูนย์กลางการศึกษาของภูมิภาค โดยมีสถาบันการศึกษาทุกระดับ มหาวิทยาลัยชั้นนำที่มีชื่อเสียงอยู่ในพื้นที่ ทำให้มีผู้เลือกเอาพื้นที่กลุ่มภาคกลางปริมณฑลเป็นที่พักอาศัยจำนวนมาก</p> <p>O๓ เป็นพื้นที่รองรับการขยายตัวของกรุงเทพมหานครการขยายตัวของกรุงเทพมหานครส่งผลต่อการเจริญเติบโตของกลุ่มจังหวัดปริมณฑลด้านการพัฒนาเมือง การขยายรถไฟฟ้าจากกรุงเทพฯสู่ปริมณฑล ทำให้การเดินทางสะดวกขึ้น ซึ่งได้เปรียบเทียบกับพัฒนาในหลายด้านและเกิดขึ้นของระบบขนส่งมวลชนในพื้นที่กลุ่มจังหวัดภาคกลางปริมณฑล และเป็นการดึงดูดนักลงทุนให้เข้ามาในพื้นที่ด้วย การพัฒนาระบบรถขนส่งมวลชนแบบ</p> | <p>T๑ ปัญหามลพิษที่ส่งผลต่อความแปรปรวนของสภาพอากาศ และภัยธรรมชาติ ส่งผลต่อการผลิตสินค้าในภาคการเกษตรและภาคอุตสาหกรรม</p> <p>T๒ ระเบียบด้านการค้าและลงทุน ทำให้เกิดข้อจำกัดในการนำเข้าสินค้าของแต่ละประเทศมีมาตรฐานแตกต่างกัน และมีการใช้มาตรการที่ไม่ใช่ภาษี (Non-Tariff Barriers: NTB) เป็นเครื่องมือในการปกป้องการนำเข้าสินค้ามากขึ้น โดยเฉพาะมาตรการด้านสุขอนามัยและสุขอนามัยพืช (Sanitary and Phytosanitary Standard: SPS)</p> <p>T๓ นโยบายเปิดการค้าเสรี ทำให้ภาคอุตสาหกรรมต้องแข่งขันสูง กระทบต่ออุตสาหกรรม โดยเฉพาะอุตสาหกรรมที่เราเรียกว่า อุตสาหกรรมทารก (Infant industries) คืออุตสาหกรรมที่ยังต้องการให้รัฐบาลปกป้องอยู่ เป็นอุตสาหกรรมที่เพิ่งเกิดใหม่ ไม้มีความสามารถ ในการที่จะไปแข่งขันในเวทีโลกอย่างเพียงพอ เพราะฉะนั้น ถ้าเปิดเสรี อุตสาหกรรมเหล่านี้ จะถูกกระทบจากสินค้าราคาถูก จากอีกประเทศหนึ่ง</p> <p>T๔ การกระจุกตัวภาคธุรกิจของนักลงทุนที่เข้ามาในกลุ่มจังหวัดภาคกลางปริมณฑล ที่ยังไม่สามารถสร้างแรงจูงใจให้เกิดการกระจายการลงทุนและแหล่งเงินทุน รวมไปถึงการเคลื่อนย้ายเงินทุนไปยังต่างประเทศที่มีต้นทุนแรงงานต่ำกว่า และการเคลื่อนย้ายแรงงานซึ่งค่าจ้างแรงงานในประเทศสูง</p> |
| โอกาส (OPPORTUNITIES)   | ภัยคุกคาม (THREATS)  |
| <p>ไว้รอยต่อระหว่างรถไฟฟ้าสายสีเขียวและสายสีเหลืองและสีแดงอ่อนนี้ ทำให้สามารถเชื่อมการเดินทางสำหรับประชาชนถึง ๓ จังหวัด คือ ปทุมธานี กรุงเทพฯ และสมุทรปราการ เพิ่มทางเลือกในการเดินทางสำหรับประชาชน รวมทั้งรถไฟฟ้าสายสีทองยังเป็นระบบรถไฟฟ้าลอยฟ้าไร้คนขับสายแรกของประเทศไทย ช่วยลดมลพิษและประหยัดพลังงานอีกด้วย</p>  | <p>เมื่อเทียบกับค่าจ้างแรงงานของบางประเทศในกลุ่มอาเซียน แม้ว่าอัตราการว่างงานของไทยและภาคกลางจะดูไม่สูงมากนักแต่ความเสี่ยงต่อการเกิดวิกฤตการว่างงานก็ยังมีอยู่</p> <p>T๕ ปัญหาคุณภาพชีวิตของคนในเมือง อาทิ ปัญหาจราจร ชยะ น้ำเสีย ฯลฯ ปัญหาการดูแลผู้สูงอายุที่มีแนวโน้มเพิ่มขึ้นอย่างต่อเนื่อง ทักษะกำลังแรงงานอยู่ในเกณฑ์ต่ำไม่สอดคล้องระดับการพัฒนาของภาคอุตสาหกรรม ปัญหาหนี้สินของครัวเรือน รวมถึงการเพิ่มขึ้นของปัญหาอาชญากรรม</p>  |

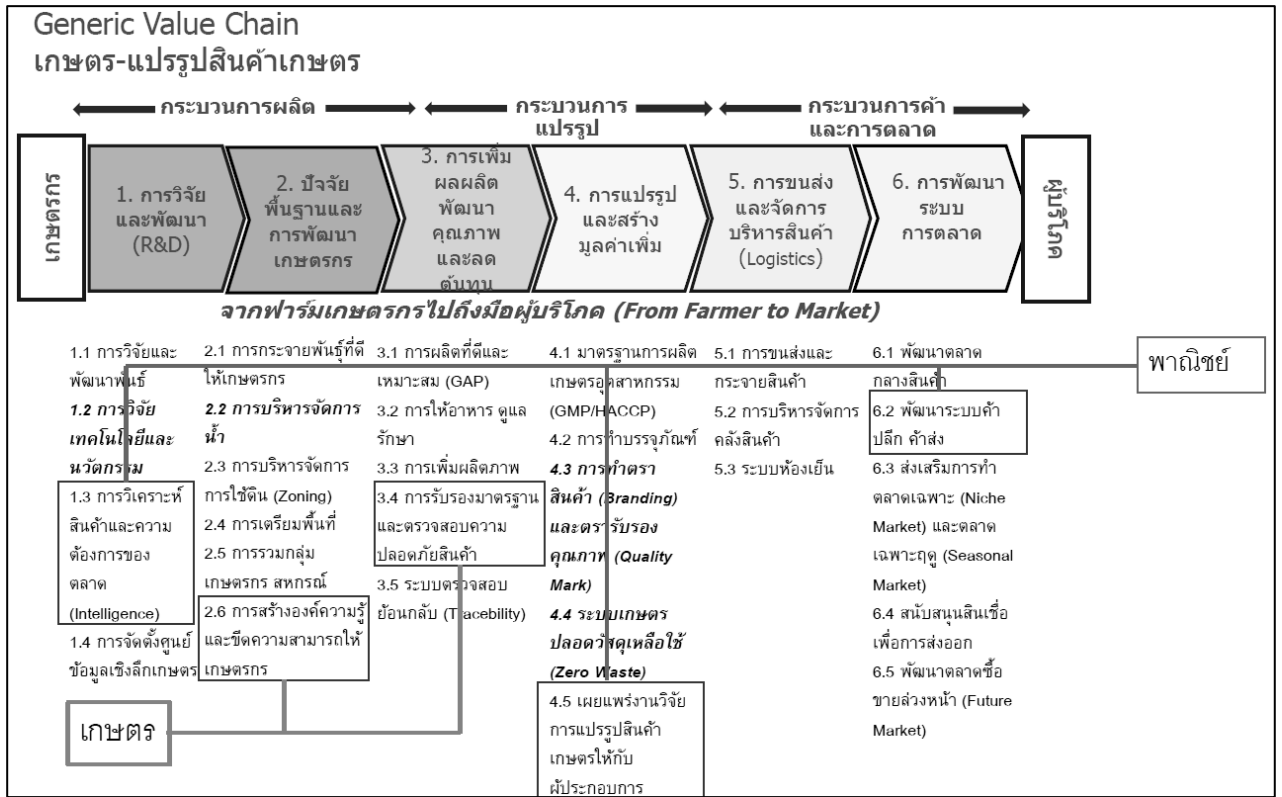
|  |   |
|--|---|
|  | T๒ พื้นที่เกษตรกรรมที่อุดมสมบูรณ์ลดลง จากการขยายตัวของเมืองและอุตสาหกรรม ทำให้เกิดปัญหาทรัพยากรธรรมชาติและสิ่งแวดล้อมที่เสื่อมโทรม โดยเฉพาะในพื้นที่เมืองและแหล่งอุตสาหกรรมสำคัญของกลุ่มจังหวัดภาคกลางปริมณฑล |
|--|---|

### วิเคราะห์ TOWS Matrix

| So  | Wo   |
|---|--|
| So๑ ส่งเสริมการพัฒนากระบวนการผลิตภาคการเกษตร อุตสาหกรรมและพาณิชยกรรมด้วยระบบอัจฉริยะ ให้เป็นมหานครที่ทันสมัย<br>So๒ พัฒนาพื้นที่เชื่อมโยงคมนาคมอย่างต่อเนื่อง สามารถรองรับการพัฒนาระบบโลจิสติกส์ และมีความพร้อมในรองรับการขยายตัวในภาคสังคมและเศรษฐกิจ เป็นศูนย์รวมการกระจายสินค้าเกษตรของประเทศ<br>So๓ พัฒนาและส่งเสริมการท่องเที่ยวกลุ่มจังหวัด | WO๑ พัฒนาระบบดูแลผู้สูงอายุอย่างยั่งยืน<br>Wo๒ บริหารจัดการขยะมูลฝอยและมลพิษทางน้ำทางอากาศ ที่เกิดจากภาคประชาชน ภาคการผลิตภาคการเกษตรและอุตสาหกรรม อย่างมีประสิทธิภาพในหลายพื้นที่ |
| ST  | WT   |
| ST๑ พัฒนาระบบการบริหารจัดการน้ำเพื่อป้องกันการเกิดภัยพิบัติ   | WT๑ ส่งเสริมให้ความรู้ ความเข้าใจ ภาคประชาชนภาคอุตสาหกรรมในเรื่องของการบริหารจัดการขยะทั้งในชุมชนและโรงงานอุตสาหกรรม   |

สรุปผลการวิเคราะห์ศักยภาพ และการทบทวนประเด็นการพัฒนา

ประเด็นการพัฒนาที่ 1 พัฒนาระบบการผลิตภาคการเกษตร อุตสาหกรรมและพาณิชย์กรรมด้วยระบบธุรกิจเกษตรอัจฉริยะ

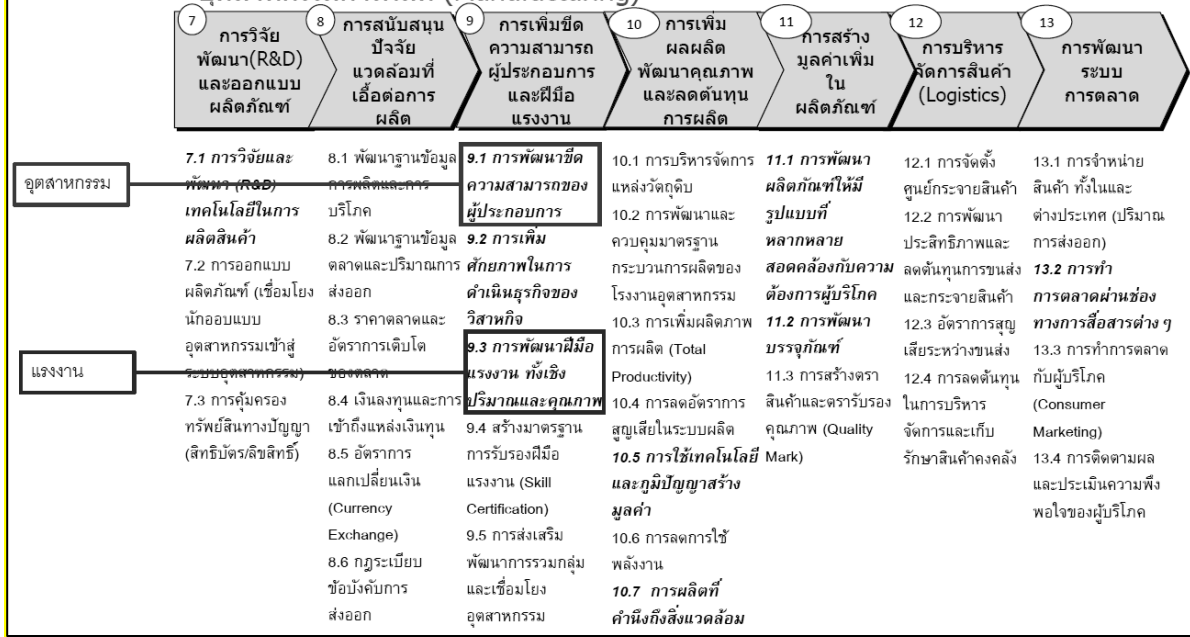


วิเคราะห์ TOWS Matrix

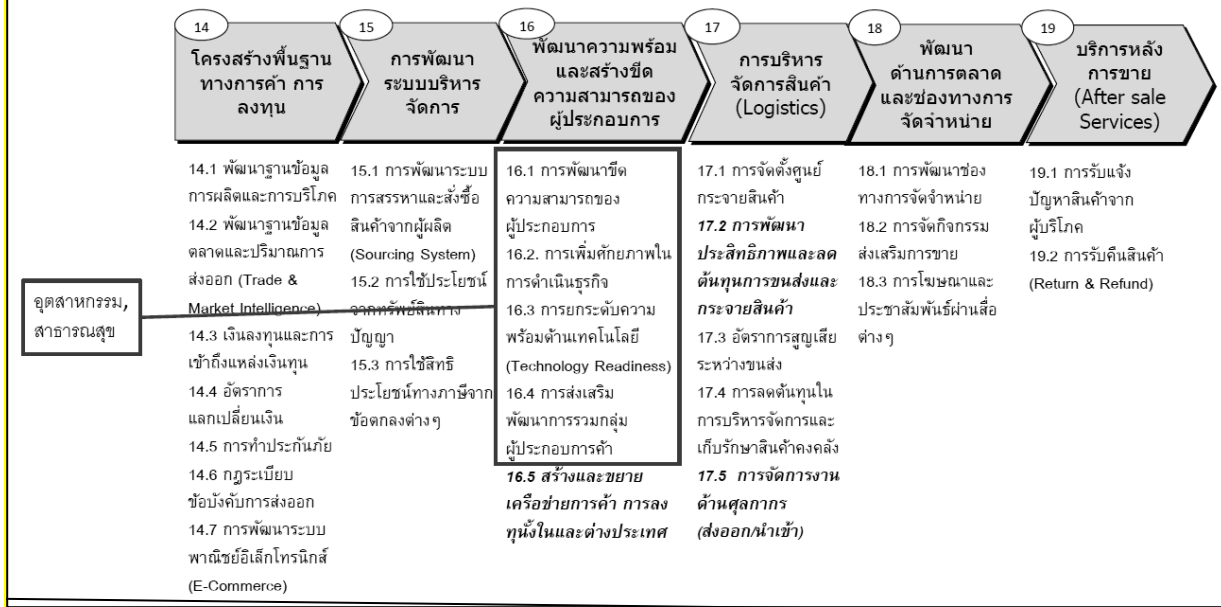
| SO   | WO   |
|--|--|
| SO๑ ส่งเสริมการพัฒนากระบวนการผลิต ภาคการเกษตร อุตสาหกรรมและพาณิชย์กรรมด้วยระบบอัจฉริยะ ให้เป็นมหานครที่ทันสมัย   | WO๑ พัฒนาระบบดูแลผู้สูงอายุอย่างยั่งยืน  |
| SO๒ พัฒนาพื้นที่เชื่อมโยงการคมนาคมอย่างต่อเนื่องสามารถรองรับการพัฒนา ระบบโลจิสติกส์ และมีความพร้อมในการรองรับการขยายตัวในภาคสังคมและเศรษฐกิจ เป็นศูนย์รวมและกระจายสินค้าเกษตรของประเทศ | WO๒ บริหารจัดการขยะมูลฝอยและมลพิษทางน้ำทางอากาศ ที่เกิดจากภาคประชาชน ภาคการผลิต ภาคการเกษตรและอุตสาหกรรม อย่างมีประสิทธิภาพในหลายพื้นที่ |
| SO๓ พัฒนาและส่งเสริมการท่องเที่ยวกลุ่มจังหวัด  |  |
| ST   | WT   |
| ST๑ พัฒนาระบบการบริหารจัดการน้ำเพื่อป้องกันการเกิดภัยพิบัติ  | WT๑ ส่งเสริมให้ความรู้ ความเข้าใจ ภาคประชาชน ภาคอุตสาหกรรมในเรื่องของการบริหารจัดการขยะทั้งในชุมชนและในโรงงานอุตสาหกรรม                  |



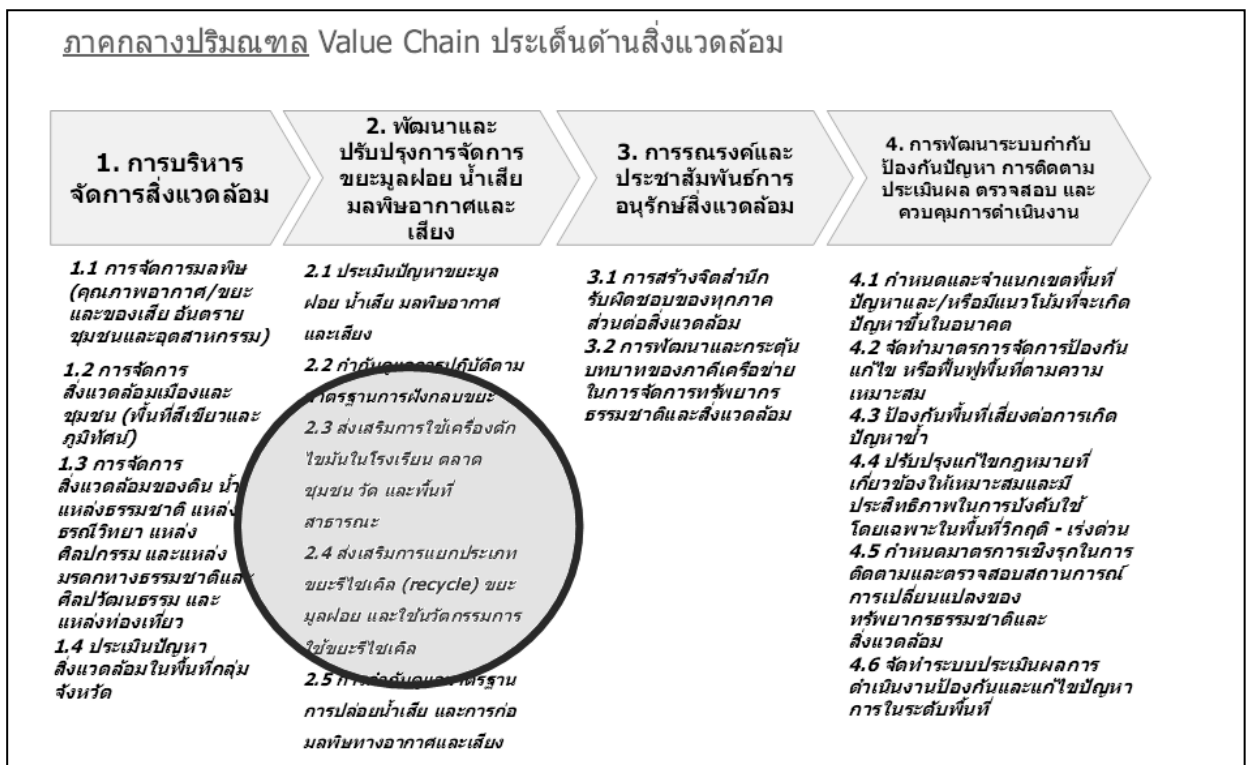
## Generic Value Chain อุตสาหกรรมการผลิต (Manufacturing)



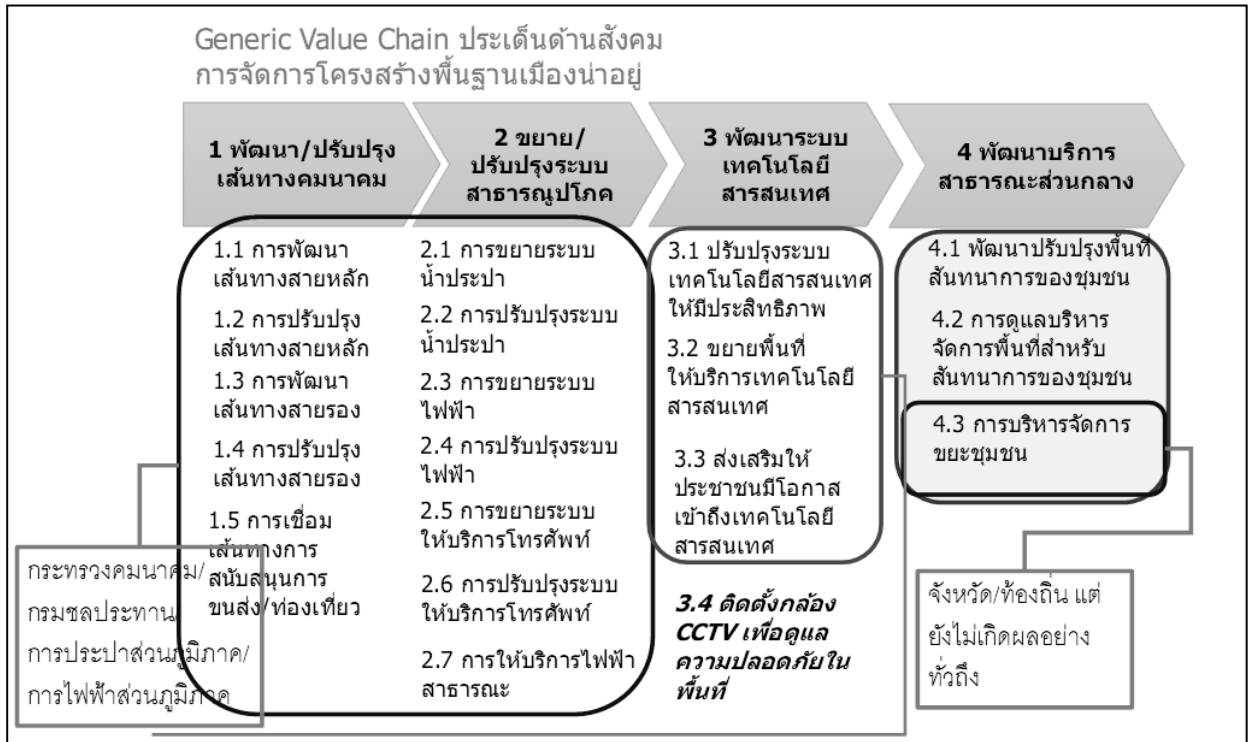
## Generic Value Chain การค้า การส่งออกและการลงทุน



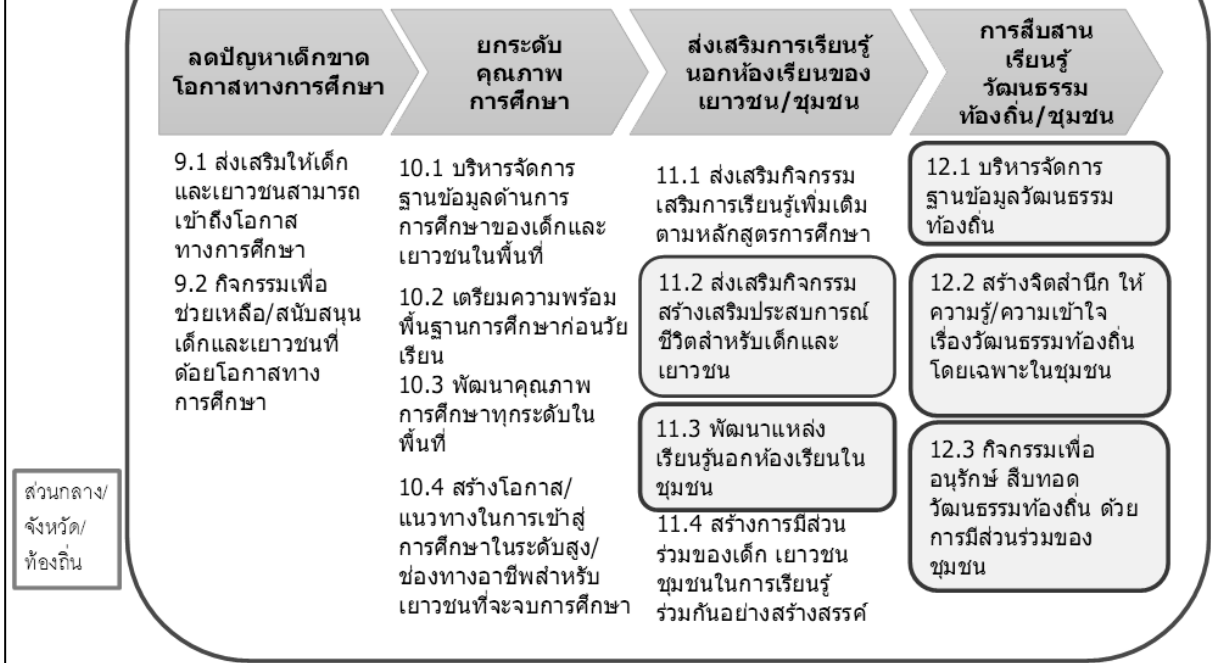
ประเด็นการพัฒนาที่ 2 พัฒนาโครงสร้างพื้นฐานระบบโลจิสติกส์ และระบบป้องกันบรรเทาพิบัติภัย



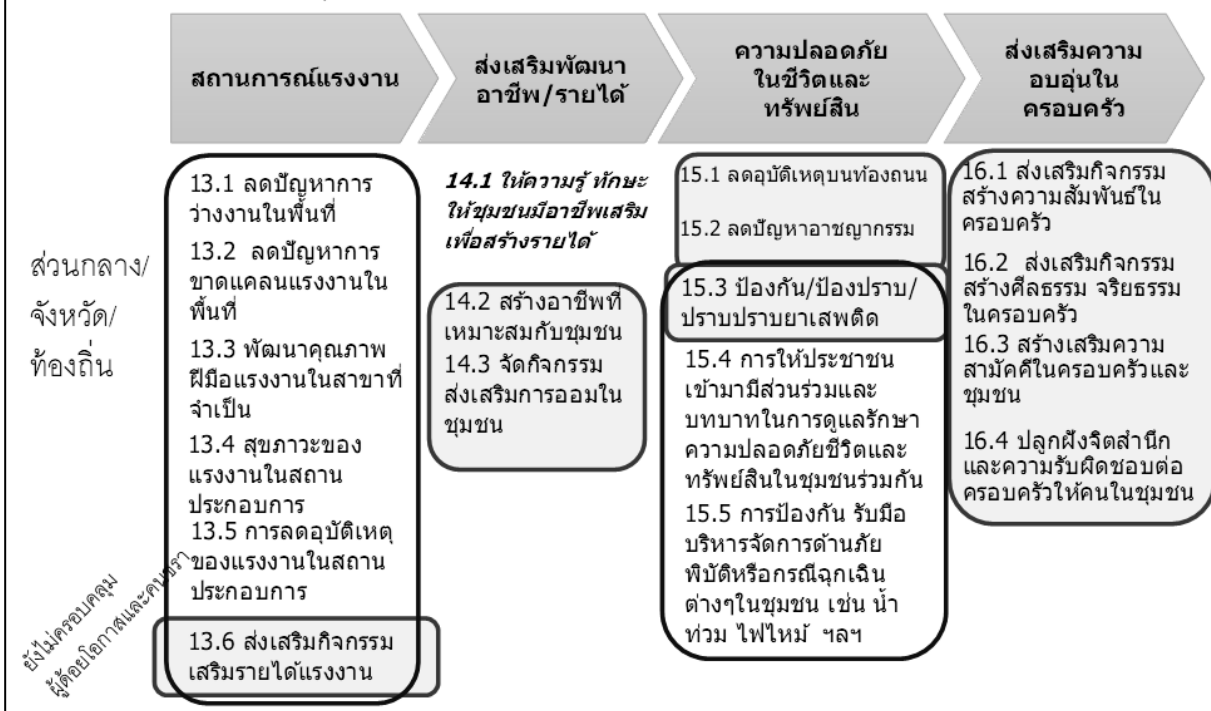
ประเด็นการพัฒนาที่ 3 พัฒนาคุณภาพชีวิตสู่สังคมน่าอยู่



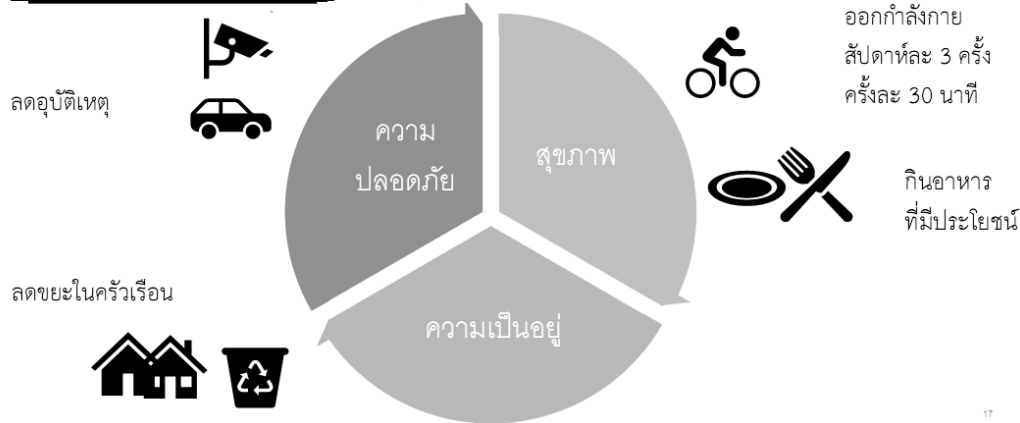
Generic Value Chain ประเด็นด้านสังคม  
การสร้างสังคมการเรียนรู้



Generic Value Chain ประเด็นด้านสังคม  
การพัฒนาคุณภาพชีวิตและครอบครัว



**ประชาชนมีคุณภาพชีวิตที่ดีขึ้น**



“คุณภาพชีวิต” หมายถึง การดำรงชีวิตอยู่ในสภาพแวดล้อมที่ดี มีความสุข มีความสมบูรณ์ ทั้งร่างกายและจิตใจ สามารถปรับตัวให้เข้ากับสภาพแวดล้อมและสังคมที่ตนอยู่ได้อย่างดี ขณะเดียวกันก็สามารถเผชิญปัญหาต่างๆ ได้อย่างเหมาะสม รวมทั้งสามารถใช้ศักยภาพส่วนบุคคลสร้างสรรค์พัฒนาตนเองและสังคมให้อยู่ร่วมกันได้อย่างสันติสุข

**ประเด็นการพัฒนาที่ 4 พัฒนาและส่งเสริมการท่องเที่ยวเชื่อมโยงวัฒนธรรมที่หลากหลาย**





# ยุทธศาสตร์การพัฒนากลุ่มจังหวัด

## เป้าหมายการพัฒนา

กลุ่มจังหวัดอัจฉริยะที่ยั่งยืน (Smart and Sustainability Cluster)

## พันธกิจ

- ส่งเสริมระบบธุรกิจเกษตรอัจฉริยะ (Smart Agricultural Business) ให้ชุมชนและภาคการผลิตมีความสามารถในการแข่งขันและเพิ่มมูลค่า
- พัฒนาระบบโครงสร้างพื้นฐานเพื่อเพิ่มประสิทธิภาพในการเดินทางสัญจร รวมทั้งคำนึงถึงความปลอดภัย (Smart Mobility and Smart Safety)
- ยกระดับคุณภาพชีวิตประชาชนทุกช่วงวัย ให้สามารถใช้ชีวิตได้อย่างมีความสุข สู่การเป็นเมืองน่าอยู่ (Smart Citizen)
- พัฒนาและส่งเสริมการท่องเที่ยวเชิงสร้างสรรค์ และพหุวัฒนธรรม (Smart Tourism)

## เป้าประสงค์รวม

เศรษฐกิจมั่นคง ประชาชนมั่งคั่ง และความสุขที่ยั่งยืน

เศรษฐกิจมั่นคง ประเมินอัตราการขยายตัวมูลค่าผลิตภัณฑ์มวลรวมกลุ่มจังหวัด เพิ่มขึ้นร้อยละ ๒

ประชาชนมั่งคั่ง ประเมินจากมูลค่าผลิตภัณฑ์กลุ่มจังหวัดเฉลี่ยต่อหัว เพิ่มขึ้นร้อยละ ๒

ความสุขที่ยั่งยืน ประเมินจากค่าดัชนีความก้าวหน้าของคน (HAI) เฉลี่ยของกลุ่มจังหวัด ต้องไม่น้อยกว่าค่าเฉลี่ยของปี ๒๕๖๕ (หรือไม่น้อยกว่า ๐.๖๕๙๑)

## ประเด็นการพัฒนา

ประเด็นการพัฒนาที่ ๑ พัฒนาระบบการผลิตภาคการเกษตร อุตสาหกรรมและพาณิชย์กรรมด้วยระบบธุรกิจเกษตรอัจฉริยะ

### วัตถุประสงค์

๑. เพื่อพัฒนาการผลิตด้วยการส่งเสริมปัจจัยการผลิตที่ทันสมัยต่อยอดภูมิปัญญาท้องถิ่น
๒. เพื่อเพิ่มสินค้านวัตกรรมด้วยเทคโนโลยีเพื่อเพิ่มมูลค่าสอดคล้องกับความต้องการของตลาดสากล
๓. เพื่อเพิ่มพื้นที่การเกษตรที่ผลิตสินค้าเกษตรปลอดภัยด้วยเทคโนโลยีที่ทันสมัย

### ตัวชี้วัด

| ตัวชี้วัด  | ค่าเป้าหมาย |         |         |         |         |
|--|-------------|---------|---------|---------|---------|
|  | ปี ๒๕๖๖     | ปี ๒๕๖๗ | ปี ๒๕๖๘ | ปี ๒๕๖๙ | ปี ๒๕๗๐ |
| ๑. พื้นที่การเกษตรที่ผลิตสินค้าเกษตรปลอดภัยเพิ่มขึ้นร้อยละ   | ๒           | ๒       | ๒       | ๒       | ๒       |
| ๒. การขยายตัวภาคอุตสาหกรรมเพิ่มขึ้น (ล้านบาท/ปี)             | ๑,๐๐๐       | ๑,๐๐๐   | ๑,๐๐๐   | ๑,๐๐๐   | ๑,๐๐๐   |
| ๓. ช่องทางการค้าสินค้าเกษตรเพิ่มขึ้นไม่น้อยกว่า ๕ ช่องทาง/ปี | ๕           | ๕       | ๕       | ๕       | ๕       |
| ๔. เกษตรกรได้รับการรับรองมาตรฐาน GAP (ราย)                   | ๕๐          | ๕๐      | ๕๐      | ๕๐      | ๕๐      |

### แนวทางการพัฒนา

๑. พัฒนาชุมชนการผลิตด้วยการส่งเสริมปัจจัยการผลิตที่ทันสมัยต่อยอดภูมิปัญญาท้องถิ่น
๒. เพิ่มสินค้านวัตกรรมด้วยเทคโนโลยีเพื่อเพิ่มมูลค่าสอดคล้องกับความต้องการของตลาดสากล
๓. สนับสนุนให้เกิดการขยายตัวการจัดการระบบการผลิตตามแนวทางการปฏิบัติที่ดี การจัดการระบบความปลอดภัยทางชีวภาพระดับฟาร์ม และสร้างผู้แนะนำการพัฒนากระบวนการผลิตตามมาตรฐาน
๔. พัฒนาและยกระดับสินค้าเกษตรปลอดภัยสู่เกษตรอินทรีย์อย่างเป็นระบบ
๕. พัฒนาขีดความสามารถด้านการค้า การลงทุน ภาคการเกษตร ภาคอุตสาหกรรม แลพาณิชย์กรรม ให้กับผู้ประกอบการในพื้นที่
๖. ยกระดับศักยภาพอาหารปลอดภัย ขยายช่องทางการค้า การลงทุน ให้กับเกษตรกร วิสาหกิจชุมชน ผู้ประกอบการ SMEs



## ประเด็นการพัฒนาที่ ๒ พัฒนาโครงสร้างพื้นฐานระบบโลจิสติกส์ และระบบป้องกันบรรเทาภัยพิบัติภัย

### วัตถุประสงค์

๑. เพื่อพัฒนาโครงสร้างพื้นฐานขนส่งสาธารณะและโลจิสติกส์เพื่อรองรับการเติบโตของเมืองและบริการประชาชนอย่างทั่วถึง
๒. เพื่อพัฒนาระบบป้องกันและบรรเทาภัยพิบัติอย่างยั่งยืน

### ตัวชี้วัด

| ตัวชี้วัด   | ค่าเป้าหมาย |         |         |         |         |
|---|-------------|---------|---------|---------|---------|
|   | ปี ๒๕๖๖     | ปี ๒๕๖๗ | ปี ๒๕๖๘ | ปี ๒๕๖๙ | ปี ๒๕๗๐ |
| ๑. ผู้เสียชีวิตจากอุบัติเหตุบนท้องถนนรายต่อประชากรแสนคนลดลง   | ๒๐          | ๑๙      | ๑๘      | ๑๗      | ๑๖      |
| ๒. พื้นที่ที่มีการมีสร้างหรือพัฒนาเกี่ยวกับการบริหารจัดการน้ำและพื้นที่เสี่ยงภัยธรรมชาติได้รับการป้องกันไม่น้อยกว่า ๑ แห่งต่อปี | ๑           | ๑       | ๑       | ๑       | ๑       |
| ๓. จำนวนเส้นทางคมนาคมได้รับการปรับปรุงและพัฒนาให้ได้มาตรฐานไม่น้อยกว่า (สายทาง)   | ๕           | ๕       | ๕       | ๕       | ๕       |
| ๔. อัตราการประสบอันตรายหรือเจ็บป่วยเนื่องจากการทำงานลดลง (ต่อลูกจ้าง ๑,๐๐๐ คน)  | ๙.๐๐        | ๘.๕๐    | ๘.๐๐    | ๗.๕๐    | ๗.๐๐    |

### แนวทางการพัฒนา

๑. พัฒนาระบบโครงสร้างพื้นฐานรองรับการขยายตัวของเมือง/ชุมชนและเพิ่มประสิทธิภาพระบบโครงข่ายการคมนาคมขนส่ง และระบบโลจิสติกส์
๒. พัฒนาเพิ่มประสิทธิภาพการบริหารจัดการน้ำและระบบป้องกันน้ำท่วมเขตเมือง และพื้นที่เศรษฐกิจ พัฒนาระบบโครงสร้างพื้นฐาน และพัฒนากำลังคน
๓. เพื่อเพิ่มศักยภาพด้าน Logistic เชื่อมโยง Supply Chain ในระบบเศรษฐกิจ การค้าการลงทุน การบริการและการท่องเที่ยว
๔. สร้างหรือพัฒนาการป้องกันกักตุนน้ำ ลำคลอง และชายฝั่งทะเล

## ประเด็นการพัฒนาที่ ๓ พัฒนาคุณภาพชีวิตสู่สังคมน่าอยู่

### วัตถุประสงค์

- ประชาชนมีคุณภาพชีวิตที่ดีขึ้น
- กระจายศูนย์กลางความเจริญทางเศรษฐกิจ สังคม และเทคโนโลยี
- มีระบบและกลไกในการช่วยเหลือกลุ่มด้อยโอกาสและกลุ่มเปราะบางเพิ่มมากขึ้น

### ตัวชี้วัด

| ตัวชี้วัด   | ค่าเป้าหมาย |         |         |         |         |
|---|-------------|---------|---------|---------|---------|
|   | ปี ๒๕๖๖     | ปี ๒๕๖๗ | ปี ๒๕๖๘ | ปี ๒๕๖๙ | ปี ๒๕๗๐ |
| ๑. ดัชนีความก้าวหน้าของคน (HAI) ของกลุ่มจังหวัด เพิ่มขึ้น                               | ๐.๖๕๙๕      | ๐.๖๖๐๐  | ๐.๖๖๐๕  | ๐.๖๖๑๐  | ๐.๖๖๑๕  |
| ๒. ประชากรที่อยู่ใต้เส้นความยากจนไม่เกินร้อยละ  | ๕.๐         | ๔.๙     | ๔.๘     | ๔.๗     | ๔.๖     |
| ๓. ผลิตภัณฑ์มวลรวม (GPP กลุ่มจังหวัด) เพิ่มขึ้น (ล้านบาท)                               | ๒,๐๐๐       | ๒,๐๐๐   | ๒,๐๐๐   | ๒,๐๐๐   | ๒,๐๐๐   |
| ๔. ค่าใช้จ่ายเฉลี่ยต่อเดือนของครัวเรือนเพิ่มขึ้น (บาท)                                  | ๕๐๐         | ๕๐๐     | ๕๐๐     | ๕๐๐     | ๕๐๐     |
| ๕. เมืองศูนย์กลางของจังหวัด ที่ได้รับการพัฒนาเป็นเมืองน่าอยู่มากขึ้น อย่างน้อยจังหวัดละ | ๑           | ๑       | ๑       | ๑       | ๑       |
| ๖. การขยายตัวภาคบริการ (ด้านสุขภาพและงานสังคม) เพิ่มขึ้น                                | ๑,๐๐๐       | ๑,๐๐๐   | ๑,๐๐๐   | ๑,๐๐๐   | ๑,๐๐๐   |

### แนวทางการพัฒนา

- ส่งเสริมสถานบริการสุขภาพเพื่อให้ประชาชนได้รับบริการสุขภาพอย่างทั่วถึง สถานบริการสุขภาพที่มีคุณภาพที่กำหนด
- ประชากรมีคุณภาพชีวิตที่ดี มีงานทำ มีรายได้ มีความมั่นคง ปลอดภัยในชีวิตและทรัพย์สิน ดำรงชีวิตอย่างมีความสุข ลดปัญหาอาชญากรรมในพื้นที่
- การเสริมสร้างให้ประชาชนในพื้นที่มีสุขภาวะที่ดีได้รับการบริการจากภาครัฐอย่างทั่วถึงทั้งด้านมาตรฐานการศึกษา การสาธารณสุข และการส่งเสริมอาชีพ สามารถดำรงชีวิตอยู่ในสังคมได้อย่างปกติสุข
- เศรษฐกิจชุมชนมีความเข้มแข็งทั้งกระบวนการผลิตและการตลาด
- การสร้างสภาพแวดล้อมที่เอื้อต่อการพัฒนาและส่งเสริมศักยภาพทรัพยากรมนุษย์
- การส่งเสริมศักยภาพการกีฬาในการสร้างคุณค่าทางสังคมและพัฒนาประเทศ

## ประเด็นการพัฒนาที่ ๔ พัฒนาและส่งเสริมการท่องเที่ยวเชื่อมโยงวัฒนธรรมที่หลากหลาย

### วัตถุประสงค์

๑. เพิ่มรายได้และจำนวนนักท่องเที่ยว
๒. แหล่งท่องเที่ยวได้รับการพัฒนาให้มีความพร้อมรองรับการท่องเที่ยวที่สอดคล้องกับวิถีชีวิต
๓. เมืองและชุมชนมีศักยภาพด้านการท่องเที่ยวเชิงสร้างสรรค์และวัฒนธรรมเพิ่มขึ้น
๔. สินค้าท่องเที่ยวเชิงสร้างสรรค์และวัฒนธรรมมีมูลค่ามากขึ้น
๕. รายได้จากการท่องเที่ยวเชิงคุณภาพ ความงาม เชิงเกษตร เชิงวัฒนธรรมในพื้นที่เพิ่มมากขึ้น

### ตัวชี้วัด

| ตัวชี้วัด  | ค่าเป้าหมาย |           |           |           |           |
|--|-------------|-----------|-----------|-----------|-----------|
|  | ปี ๒๕๖๖     | ปี ๒๕๖๗   | ปี ๒๕๖๘   | ปี ๒๕๖๙   | ปี ๒๕๗๐   |
| ๑. รายได้การท่องเที่ยวต่อปีเพิ่มขึ้น (ล้านบาท)                 | ๑,๐๐๐       | ๑,๐๐๐     | ๑,๐๐๐     | ๑,๐๐๐     | ๑,๐๐๐     |
| ๒. จำนวนผู้เยี่ยมชมเยือนชาวไทยและต่างประเทศเพิ่มขึ้น (คนต่อปี) | ๑,๐๐๐,๐๐๐   | ๑,๐๐๐,๐๐๐ | ๑,๐๐๐,๐๐๐ | ๑,๐๐๐,๐๐๐ | ๑,๐๐๐,๐๐๐ |

### แนวทางการพัฒนา

๑. พัฒนาแหล่งท่องเที่ยวในกลุ่มจังหวัดภาคกลางปริมณฑล
๒. พัฒนาพื้นที่เชิงการเกษตรมูลค่าสูง รองรับการท่องเที่ยวเพื่อการเรียนรู้แบบ one day trip และเพิ่มรายได้จากกิจกรรมส่งเสริมการท่องเที่ยว
๓. พัฒนาบุคลากรด้านการท่องเที่ยว
๔. ส่งเสริมการท่องเที่ยวเชื่อมโยงวัฒนธรรมที่หลากหลาย
๕. ประชาชนในพื้นที่มีส่วนร่วมในการยกระดับและส่งเสริมกิจกรรมการท่องเที่ยว

แบบฟอร์มสรุปแผนงานและโครงการสำคัญของจังหวัด (พ.ศ. 2566 - 2570)  
กลุ่มจังหวัดภาคกลางปริมณฑล

เป้าหมายการพัฒนาจังหวัด: กลุ่มจังหวัดอัจฉริยะที่ยั่งยืน (Smart and Sustainability Cluster)

| ประเด็นการพัฒนา<br>(2)  | ตัวชี้วัดของประเด็นการพัฒนา<br>(3)  | ค่าเป้าหมาย      |           |          |           |           |                       |
|---|---|------------------|-----------|----------|-----------|-----------|-----------------------|
|   |   | พ.ศ. 2566<br>(4) | พ.ศ. 2567 | พ.ศ.2568 | พ.ศ. 2569 | พ.ศ. 2570 | พ.ศ. 2566-2570<br>(5) |
| ประเด็นการพัฒนาที่ 1 พัฒนา<br>กระบวนการผลิตภาคการเกษตร<br>อุตสาหกรรมและพาณิชย์กรรมด้วย<br>ระบบธุรกิจเกษตรอัจฉริยะ | 1.พื้นที่การเกษตรที่ผลิตสินค้าเกษตร<br>ปลอดภัยเพิ่มขึ้นร้อยละ   | 2                | 2         | 2        | 2         | 2         | 10                    |
|   | 2. การขยายตัวภาคอุตสาหกรรม<br>เพิ่มขึ้น (ล้านบาท/ปี)  | 1,000            | 1,000     | 1,000    | 1,000     | 1,000     | 5,000                 |
|   | 3. ช่องทางการค้าสินค้าเกษตรเพิ่มขึ้น<br>ไม่น้อยกว่า 5 ช่องทาง/ปี  | 5                | 5         | 5        | 5         | 5         | 25                    |
|   | 4. เกษตรกรได้รับการรับรอง<br>มาตรฐาน GAP (ราย)  | 50               | 50        | 50       | 50        | 50        | 250                   |
| ประเด็นการพัฒนาที่ 2 พัฒนา<br>โครงสร้างพื้นฐานระบบโลจิสติกส์<br>และระบบป้องกันบรรเทา<br>พิบัติภัย                 | 1. ผู้เสียชีวิตจากอุบัติเหตุบนท้องถนน<br>รายต่อประชากรแสนคนลดลง   | 20               | 19        | 18       | 17        | 16        | 16                    |
|   | 2. พื้นที่ที่มีการสร้างหรือพัฒนา<br>เกี่ยวกับการบริหารจัดการน้ำและ<br>พื้นที่เสี่ยงภัยธรรมชาติได้รับการ<br>ป้องกันไม่น้อยกว่า 1 แห่งต่อปี | 1                | 1         | 1        | 1         | 1         | 5                     |
|   | 3. จำนวนเส้นทางคมนาคมได้รับการ<br>ปรับปรุงและพัฒนาให้ได้มาตรฐาน<br>ไม่น้อยกว่า (สายทาง)   | 5                | 5         | 5        | 5         | 5         | 25                    |

|  |  |           |           |           |           |           |           |
|--|--|-----------|-----------|-----------|-----------|-----------|-----------|
|  | 4.อัตราการประสบนันตรายหรือเจ็บป่วยเนื่องจากการทำงานลดลง (ต่อลูกจ้าง 1,000 คน)          | 9.00      | 8.50      | 8.00      | 7.50      | 7.00      | 7.00      |
| ประเด็นการพัฒนาที่ 3 พัฒนาคุณภาพชีวิตสู่สังคมน่าอยู่                           | 1. ดัชนีความก้าวหน้าของคน (HAI) ของกลุ่มจังหวัด เพิ่มขึ้น                              | 0.6595    | 0.6600    | 0.6605    | 0.6610    | 0.6615    | 0.6615    |
|  | 2. ประชากรที่อยู่ใต้เส้นความยากจนไม่เกินร้อยละ   | 5.00      | 4.90      | 4.80      | 4.70      | 4.60      | 4.60      |
|  | 3. ผลิตภัณฑ์มวลรวมเพิ่มขึ้น (GPP กลุ่มจังหวัด) (ล้านบาท)                               | 2,000     | 2,000     | 2,000     | 2,000     | 2,000     | 10,000    |
|  | 4. ค่าใช้จ่ายเฉลี่ยต่อเดือนของครัวเรือน เพิ่มขึ้น (บาท)                                | 500       | 500       | 500       | 500       | 500       | 2,500     |
|  | 5. เมืองศูนย์กลางของจังหวัด ที่ได้รับการพัฒนาเป็นเมืองน่าอยู่มากขึ้นอย่างน้อยจังหวัดละ | 1         | 1         | 1         | 1         | 1         | 5         |
|  | 6. การขยายตัวภาคบริการ (ด้านสุขภาพและงานสังคม) เพิ่มขึ้น (ล้านบาทต่อปี)                | 1,000     | 1,000     | 1,000     | 1,000     | 1,000     | 5,000     |
| ประเด็นการพัฒนาที่ 4 พัฒนาและส่งเสริมการท่องเที่ยวเชื่อมโยงวัฒนธรรมที่หลากหลาย | 1. รายได้การท่องเที่ยวต่อปีเพิ่มขึ้น (ล้านบาทต่อปี)                                    | 1,000     | 1,000     | 1,000     | 1,000     | 1,000     | 5,000     |
|  | 2. จำนวนผู้เยี่ยมเยือนชาวไทยและต่างประเทศเพิ่มขึ้น (คนต่อปี)                           | 1,000,000 | 1,000,000 | 1,000,000 | 1,000,000 | 1,000,000 | 5,000,000 |

| บัญชีรายการชุดโครงการสำคัญ  |  |                      |  | งบประมาณดำเนินการ (10) |           |           |            |            |                |
|---|--|----------------------|--|------------------------|-----------|-----------|------------|------------|----------------|
| แผนงาน/โครงการสำคัญ<br>(6)  | ยุทธศาสตร์<br>ชาติ (X)/<br>แผนแม่บท<br>(Y) (7) | แหล่ง<br>งปม.<br>(8) | หน่วยดำเนินการ<br>(9)  | พ.ศ. 2566              | พ.ศ. 2567 | พ.ศ.2568  | พ.ศ. 2569  | พ.ศ. 2570  | พ.ศ. 2566-2570 |
| ประเด็นการพัฒนาที่ 1 พัฒนาระบบการผลิตภาคการเกษตร อุตสาหกรรมและพาณิชย์กรรมด้วยระบบธุรกิจเกษตรอัจฉริยะ  |  |                      |  |                        |           |           |            |            |                |
| แผนงานที่ 1 พัฒนาระบบการผลิตภาคการเกษตร อุตสาหกรรมและพาณิชย์กรรมด้วยระบบธุรกิจเกษตรอัจฉริยะ   |  |                      |  |                        |           |           |            |            |                |
| 1. โครงการสำคัญที่ 1 พัฒนา<br>กระบวนการผลิตภาคการเกษตร<br>อุตสาหกรรมและพาณิชย์กรรมด้วย<br>ระบบธุรกิจเกษตรอัจฉริยะ                                       | 2.4  | 1                    |  |                        | -         | 7,437,000 | 17,109,700 | 17,109,700 | 41,656,400     |
| - กิจกรรมหลัก 1 การยกระดับ<br>ศักยภาพและส่งเสริมด้านการตลาด<br>ผู้ประกอบการสินค้าเกษตร เกษตร<br>แปรรูป และอุตสาหกรรมเกษตร<br>กลุ่มจังหวัดภาคกลางปริมณฑล |  |                      | สนง.พาณิชย์<br>จังหวัดนครปฐม   | -                      | -         | 5,000,000 | 4,500,000  | 4,500,000  | 14,000,000     |
| - กิจกรรมหลัก 2 เพิ่มประสิทธิภาพ<br>การผลิตข้าวเพื่อลดปัญหาการเผา<br>ฟางที่มีผลต่อมลพิษทางอากาศ   |  |                      | ศูนย์วิจัยข้าวคลอง<br>หลวง สำนักงาน<br>เกษตรและสหกรณ์<br>จังหวัดปทุมธานี | -                      | -         | 2,437,000 | 2,437,000  | 2,437,000  | 7,311,000      |
| - กิจกรรมหลักที่ 3 ส่งเสริมและเพิ่ม<br>ประสิทธิภาพการผลิตข้าวด้วย<br>เทคโนโลยีเกษตรอัจฉริยะ   |  |                      | ศูนย์วิจัยข้าวคลอง<br>หลวง   | -                      | -         | -         | 1,250,700  | 1,250,700  | 2,501,400      |
| - กิจกรรมหลักที่ 4 เพิ่มประสิทธิภาพ<br>การผลิตข้าวและส่งเสริมการใช้<br>ประโยชน์จากฟางข้าว เพื่อลดการ<br>ปล่อยก๊าซเรือนกระจกและลด<br>มลภาวะทางอากาศ      |  |                      | ศูนย์วิจัยข้าวคลอง<br>หลวง   | -                      | -         | -         | 2,437,000  | 2,437,000  | 4,874,000      |
| - กิจกรรมหลักที่ 5 ปศุสัตว์ปลอดภัย<br>มั่นใจสู่ครัวโลก  |  |                      | สนง.ปศุสัตว์จังหวัด<br>นครปฐม  | -                      | -         | -         | 4,084,000  | 4,084,000  | 8,168,000      |

| บัญชีรายการชุดโครงการสำคัญ  |   |                      |   | งบประมาณดำเนินการ (10) |             |             |             |             |                |
|---|---|----------------------|---|------------------------|-------------|-------------|-------------|-------------|----------------|
| แผนงาน/โครงการสำคัญ<br>(6)  | ยุทธศาสตร์<br>ชาติ (X)/<br>แผนแม่บทฯ<br>(Y) (7) | แหล่ง<br>งปม.<br>(8) | หน่วยดำเนินการ<br>(9)                                 | พ.ศ. 2566              | พ.ศ. 2567   | พ.ศ.2568    | พ.ศ. 2569   | พ.ศ. 2570   | พ.ศ. 2566-2570 |
| - กิจกรรมหลักที่ 6 พัฒนาทักษะด้าน<br>การใช้พลังงานทางเลือก  |   |                      | สนง.พลังงาน<br>จังหวัด                                | -                      | -           | -           | 2,401,000   | 2,401,000   | 4,802,000      |
| <b>ประเด็นการพัฒนาที่ 2 พัฒนาโครงสร้างพื้นฐานระบบโลจิสติกส์ และระบบป้องกันบรรเทาพิบัติภัย</b>                   |   |                      |   |                        |             |             |             |             |                |
| <b>แผนงานที่ 2 พัฒนาโครงสร้างพื้นฐาน ระบบโลจิสติกส์อย่างเป็นระบบ</b>  |   |                      |   |                        |             |             |             |             |                |
| 1. โครงการสำคัญที่ 2 โครงการพัฒนา<br>และปรับปรุงระบบคมนาคมเพื่อการ<br>ขนส่งสินค้ากลุ่มจังหวัดภาคกลาง<br>ปริมณฑล | 2.7   | 1                    |   | 150,000,000            | 402,320,000 | 833,292,000 | 720,198,800 | 720,198,800 | 2,826,009,600  |
| - กิจกรรมหลัก 1 ปรับปรุงถนน<br>เส้นทางขนส่งสินค้าเส้นทางจังหวัด<br>นครปฐม                                       |   |                      | แขวงทางหลวง<br>ชนบทนครปฐม                             | -                      | 52,545,000  | 42,000,000  | 42,000,000  | 42,000,000  | 178,545,000    |
| - กิจกรรมหลัก 2 ปรับปรุงถนน<br>เส้นทางขนส่งสินค้าเส้นทางจังหวัด<br>นนทบุรี                                      |   |                      | แขวงทางหลวง<br>ชนบทนนทบุรี/<br>แขวงทางหลวง<br>นนทบุรี | -                      | 48,953,000  | 219,190,000 | 84,596,800  | 84,596,800  | 437,336,600    |
| - กิจกรรมหลักที่ 3 บูรณะและ<br>ปรับปรุงระบบขนส่งเพื่อสนับสนุน<br>การเจริญเติบโตทางเศรษฐกิจ<br>จังหวัดนครปฐม     |   |                      | แขวงทางหลวง<br>นครปฐม                                 | -                      | -           | 30,000,000  | 30,000,000  | 30,000,000  | 90,000,000     |
| - กิจกรรมหลักที่ 4 ยกระดับ<br>มาตรฐานการสัญจรของประชาชน<br>เพื่อความปลอดภัยจังหวัดนครปฐม                        |   |                      | แขวงทางหลวง<br>นครปฐม                                 | -                      | -           | 30,000,000  | 30,000,000  | 30,000,000  | 90,000,000     |
| - กิจกรรมหลักที่ 5 พัฒนาและ<br>ปรับปรุงด้านสิ่งอำนวยความสะดวก<br>ปลอดภัยทางหลวงเพื่อสนับสนุน                    |   |                      | แขวงทางหลวง<br>นครปฐม                                 | -                      | -           | 20,000,000  | 50,000,000  | 50,000,000  | 120,000,000    |

| บัญชีรายการชุดโครงการสำคัญ  |   |                      |   | งบประมาณดำเนินการ (10) |             |             |             |             |                |
|---|---|----------------------|---|------------------------|-------------|-------------|-------------|-------------|----------------|
| แผนงาน/โครงการสำคัญ<br>(6)  | ยุทธศาสตร์<br>ชาติ (X)/<br>แผนแม่บทฯ<br>(Y) (7) | แหล่ง<br>งปม.<br>(8) | หน่วยดำเนินการ<br>(9)   | พ.ศ. 2566              | พ.ศ. 2567   | พ.ศ.2568    | พ.ศ. 2569   | พ.ศ. 2570   | พ.ศ. 2566-2570 |
| การเจริญเติบโตทางเศรษฐกิจ<br>จังหวัดนครปฐม  |   |                      |   |                        |             |             |             |             |                |
| - กิจกรรมหลักที่ 6 ปรับปรุงและซ่อม<br>สร้างเส้นทางขนส่งสินค้าเส้นทาง<br>ปทุมธานี                                |   |                      | แขวงทางหลวง<br>ปทุมธานี   | 150,000,000            | 169,000,000 | 125,500,000 | 80,000,000  | 80,000,000  | 604,500,000    |
| - กิจกรรมหลักที่ 7 ยกระดับ<br>มาตรฐานทางหลวงเพื่อส่งเสริมการ<br>ท่องเที่ยวการค้า การลงทุน                       |   |                      | แขวงทางหลวง<br>นนทบุรี  | -                      | -           | 107,330,000 | 107,330,000 | 107,330,000 | 321,990,000    |
| - กิจกรรมหลักที่ 8 พัฒนาโครงข่าย<br>คมนาคมอุตสาหกรรมและ<br>โลจิสติกส์ เพื่อเชื่อมถนนสายหลัก<br>และสายรอง        |   |                      | แขวงทางหลวง<br>สมุทรปราการ/<br>แขวงทางหลวง<br>ชนบท<br>สมุทรปราการ | -                      | 52,500,000  | 33,000,000  | 25,000,000  | 25,000,000  | 135,500,000    |
| - กิจกรรมหลักที่ 9 ยกระดับ<br>มาตรฐานทางหลวงชนบทเพื่อ<br>สนับสนุนการท่องเที่ยวจังหวัด<br>สมุทรปราการ            |   |                      | แขวงทางหลวง<br>สมุทรปราการ  | -                      | 79,322,000  | 79,322,000  | 79,322,000  | 79,322,000  | 317,280,000    |
| - กิจกรรมหลักที่ 10 ยกระดับ<br>มาตรฐานระบบการขนส่งและ<br>โลจิสติกส์จังหวัดนครปฐม                                |   |                      | แขวงทางหลวง<br>นครปฐม   | -                      | -           | 146,950,000 | 146,950,000 | 146,950,000 | 440,850,000    |
| - กิจกรรมหลักที่ 11 ปรับปรุงซ่อม<br>สร้างถนนเส้นทางขนส่งสินค้าเข้า<br>กรุงเทพและปริมณฑลเส้นทาง<br>จังหวัดนครปฐม |   |                      | แขวงทางหลวง<br>ชนบทนครปฐม   | -                      | -           | -           | 45,000,000  | 45,000,000  | 90,000,000     |



| บัญชีรายการชุดโครงการสำคัญ   |   |                      |   | งบประมาณดำเนินการ (10) |            |            |            |            |                |
|--|---|----------------------|---|------------------------|------------|------------|------------|------------|----------------|
| แผนงาน/โครงการสำคัญ<br>(6)   | ยุทธศาสตร์<br>ชาติ (X)/<br>แผนแม่บทฯ<br>(Y) (7) | แหล่ง<br>งปม.<br>(8) | หน่วยดำเนินการ<br>(9)   | พ.ศ. 2566              | พ.ศ. 2567  | พ.ศ.2568   | พ.ศ. 2569  | พ.ศ. 2570  | พ.ศ. 2566-2570 |
| <b>แผนงานที่ 3 พัฒนาการบริหารจัดการน้ำ ทรัพยากรธรรมชาติและสิ่งแวดล้อมอย่างสมดุลและยั่งยืน</b>                      |   |                      |   |                        |            |            |            |            |                |
| 1. โครงการสำคัญที่ 3 โครงการปรับปรุงและพัฒนาแหล่งน้ำเพื่อเพิ่มประสิทธิภาพรองรับเศรษฐกิจ สังคม และคุณภาพชีวิต       |   |                      |   | 24,000,000             | 31,500,000 | 47,487,500 | 92,083,500 | 92,083,500 | 287,157,500    |
| - กิจกรรมหลักที่ 1 เพิ่มประสิทธิภาพระบบการจัดการทรัพยากรธรรมชาติและสิ่งแวดล้อม                                     |   |                      | สำนักงานโยธาธิการและผังเมือง<br>จังหวัดปทุมธานี /<br>สำนักงานโยธาธิการและผังเมือง<br>จังหวัด<br>สมุทรปราการ | 24,000,000             | 31,500,000 | 45,000,000 | 89,596,000 | 89,596,000 | 279,692,000    |
| - กิจกรรมหลักที่ 2 พัฒนาศักยภาพการแจ้งเตือนภัยพิบัติภาคเครือข่ายด้านการป้องกันและบรรเทาสาธารณภัย                   |   |                      | ศูนย์ป้องกันและบรรเทาสาธารณภัยเขต 1 (ปทุมธานี)  | -                      | -          | 2,487,500  | 2,487,500  | 2,487,500  | 7,462,500      |
| <b>ประเด็นการพัฒนาที่ 3 พัฒนาคุณภาพชีวิตสู่สังคมน่าอยู่</b>  |   |                      |   |                        |            |            |            |            |                |
| <b>แผนงานที่ 4 พัฒนาคุณภาพชีวิตสู่สังคมน่าอยู่</b>   |   |                      |   |                        |            |            |            |            |                |
| 1. โครงการสำคัญที่ 1 ยกระดับคุณภาพชีวิตประชาชนอย่างยั่งยืน   | 2.6   | 1                    |   | -                      | 22,358,200 | -          | 63,869,000 | 63,869,000 | 150,096,200    |
| - กิจกรรมหลักที่ 1 การบูรณาการการดูแลผู้ป่วยโรคกระดูกสันหลังเสื่อม เพื่อให้ฟื้นตัวเร็วส่งเสริมคุณภาพชีวิตที่ดีขึ้น |   |                      | ศูนย์การแพทย์ปัญญานันทภิกขุ<br>ชลประทาน   | -                      | 14,658,200 | -          | 14,658,200 | 14,658,200 | 43,974,600     |

| บัญชีรายการชุดโครงการสำคัญ   |   |                      |  | งบประมาณดำเนินการ (10) |           |            |            |            |                |
|--|---|----------------------|--|------------------------|-----------|------------|------------|------------|----------------|
| แผนงาน/โครงการสำคัญ<br>(6)   | ยุทธศาสตร์<br>ชาติ (X)/<br>แผนแม่บทฯ<br>(Y) (7) | แหล่ง<br>งปม.<br>(8) | หน่วยดำเนินการ<br>(9)                          | พ.ศ. 2566              | พ.ศ. 2567 | พ.ศ.2568   | พ.ศ. 2569  | พ.ศ. 2570  | พ.ศ. 2566-2570 |
| - กิจกรรมหลักที่ 2 ศูนย์รักษาโรคจอประสาทตาแบบครบวงจร   |   |                      | ศูนย์การแพทย์<br>ปัญญานันทภิกขุ<br>ชลประทาน    | -                      | 7,700,000 | -          | 28,300,000 | 28,300,000 | 64,300,000     |
| - กิจกรรมหลักที่ 3 ยกระดับคุณภาพชีวิตเพื่อลดปัญหาอาชญากรรมด้านยาเสพติด อย่างยั่งยืนในพื้นที่กลุ่มจังหวัดภาคกลางและปริมณฑล (นครปฐม นนทบุรี ปทุมธานี และสมุทรปราการ) |   |                      | สำนักงานยุติธรรม<br>จังหวัดนครปฐม              | -                      | -         | -          | 510,800    | 510,800    | 1,021,600      |
| - กิจกรรมหลักที่ 4 พัฒนาระบบบริการผู้ป่วยในไร้กระดาษ โรงพยาบาลอัจฉริยะ (IPD Paperless)   |   |                      | สำนักงาน<br>สาธารณสุขจังหวัด<br>นนทบุรี        | -                      | -         | -          | 10,000,000 | 10,000,000 | 20,000,000     |
| - กิจกรรมหลักที่ 5 ห้องปฏิบัติการทันตกรรมดิจิทัลโรงพยาบาลทันตกรรมนครปฐม  |   |                      | โรงพยาบาล<br>นครปฐม                            | -                      | -         | -          | 10,400,000 | 10,400,000 | 20,800,000     |
| <b>ประเด็นการพัฒนาที่ 4 พัฒนาและส่งเสริมการท่องเที่ยวเชื่อมโยงวัฒนธรรมที่หลากหลาย</b>  |   |                      |  |                        |           |            |            |            |                |
| <b>แผนงานที่ 5 พัฒนาและส่งเสริมการท่องเที่ยวเชื่อมโยงวัฒนธรรมที่หลากหลาย</b>   |   |                      |  |                        |           |            |            |            |                |
| 1. โครงการสำคัญที่ 1 เสน่ห์ปริมณฑล   | 2.5   | 1                    |  | -                      | -         | 82,542,800 | 98,042,800 | 98,042,800 | 278,628,400    |
| - กิจกรรมหลักที่ 1 ส่งเสริมการท่องเที่ยวเชิงสร้างสรรค์ "วิถีชุมชนท่องเที่ยวสีขาว" ภาคกลางปริมณฑล   |   |                      | สนง.การท่องเที่ยว<br>และกีฬาจังหวัด<br>นนทบุรี | -                      | -         | 25,000,000 | 25,000,000 | 25,000,000 | 75,000,000     |
| - กิจกรรมหลักที่ 2 ส่งเสริมการท่องเที่ยวเชิงสร้างสรรค์ "วิ่งไป   |   |                      | สนง.การท่องเที่ยว<br>และกีฬาจังหวัด<br>นนทบุรี | -                      | -         | 5,000,000  | 5,000,000  | 5,000,000  | 15,000,000     |

| บัญชีรายการชุดโครงการสำคัญ  |   |                      |  | งบประมาณดำเนินการ (10) |           |            |            |            |                |
|---|---|----------------------|--|------------------------|-----------|------------|------------|------------|----------------|
| แผนงาน/โครงการสำคัญ<br>(6)  | ยุทธศาสตร์<br>ชาติ (X)/<br>แผนแม่บทฯ<br>(Y) (7) | แหล่ง<br>งปม.<br>(8) | หน่วยดำเนินการ<br>(9)                              | พ.ศ. 2566              | พ.ศ. 2567 | พ.ศ.2568   | พ.ศ. 2569  | พ.ศ. 2570  | พ.ศ. 2566-2570 |
| เที่ยวไป วิถีชีวิตภาคกลาง<br>ปริณิถนอล"   |   |                      |  |                        |           |            |            |            |                |
| - กิจกรรมหลักที่ 3 ส่งเสริมการ<br>ท่องเที่ยวคุณภาพสูงเชิงกีฬา<br>"TeqBall Thailand<br>Championship" เพื่อต่อยอดการ<br>แข่งขันสู่ระดับนานาชาติ |   |                      | สนง.การท่องเที่ยว<br>และกีฬาจังหวัด<br>นนทบุรี     | -                      | -         | 40,000,000 | 40,000,000 | 40,000,000 | 120,000,000    |
| - กิจกรรมหลักที่ 4 การนำทุนทาง<br>วัฒนธรรมมาส่งเสริมการท่องเที่ยว<br>เชื่อมโยงวัฒนธรรมที่หลากหลาย   |   |                      | สนง.การท่องเที่ยว<br>และกีฬาจังหวัด<br>ปทุมธานี    | -                      | -         | 3,500,000  | 3,500,000  | 3,500,000  | 10,500,000     |
| - กิจกรรมหลักที่ 5 ส่งเสริมการ<br>ท่องเที่ยวในกลุ่มจังหวัดภาคกลาง<br>ปริณิถนอล "เสน่ห์ปริณิถนอล"  |   |                      | สนง.การท่องเที่ยว<br>และกีฬาจังหวัด<br>ปทุมธานี    | -                      | -         | 5,000,000  | 5,000,000  | 5,000,000  | 15,000,000     |
| - กิจกรรมหลักที่ 6 ส่งเสริมการ<br>ท่องเที่ยวโดยชุมชนชายฝั่งอ่าวไทย<br>จังหวัดสมุทรปราการ  |   |                      | สนง.การท่องเที่ยว<br>และกีฬาจังหวัด<br>สมุทรปราการ | -                      | -         | 1,647,800  | 1,647,800  | 1,647,800  | 4,943,400      |
| - กิจกรรมหลักที่ 7 ประชาสัมพันธ์<br>การส่งเสริมกิจกรรมการท่องเที่ยว<br>กลุ่มจังหวัดภาคกลางปริณิถนอล   |   |                      | สนง.การท่องเที่ยว<br>และกีฬาจังหวัด<br>สมุทรปราการ | -                      | -         | 2,395,000  | 2,395,000  | 2,395,000  | 7,185,000      |
| - กิจกรรมหลักที่ 8 ยกระดับการ<br>ท่องเที่ยววัฒนธรรมสร้างสรรค์<br>ผลักดัน Soft Power ชุมชน   |   |                      | สำนักงาน<br>วัฒนธรรมจังหวัด<br>ปทุมธานี            | -                      | -         | -          | 5,500,000  | 5,500,000  | 11,000,000     |
| - กิจกรรมหลักที่ 9 โครงการส่งเสริม<br>การท่องเที่ยวเชิงสร้างสรรค์<br>เชื่อมโยงวัฒนธรรมกลุ่มจังหวัดภาค<br>กลางปริณิถนอล                        |   |                      | สนง.การท่องเที่ยว<br>และกีฬาจังหวัด<br>นนทบุรี     | -                      | -         | -          | 5,000,000  | 5,000,000  | 10,000,000     |

| บัญชีรายการชุดโครงการสำคัญ                          |   |                      |                       | งบประมาณดำเนินการ (10) |             |             |             |             |                |
|---|---|----------------------|-----------------------|------------------------|-------------|-------------|-------------|-------------|----------------|
| แผนงาน/โครงการสำคัญ<br>(6)                          | ยุทธศาสตร์<br>ชาติ (X)/<br>แผนแม่บทฯ<br>(Y) (7) | แหล่ง<br>งปม.<br>(8) | หน่วยดำเนินการ<br>(9) | พ.ศ. 2566              | พ.ศ. 2567   | พ.ศ.2568    | พ.ศ. 2569   | พ.ศ. 2570   | พ.ศ. 2566-2570 |
| ค่าใช้จ่ายในการบริหารงานกลุ่มจังหวัด<br>แบบบูรณาการ | 6.20  | 1                    |                       | 5,000,000              | 5,000,000   | 5,000,000   | 5,000,000   | 5,000,000   | 25,000,000     |
| <b>รวมทั้งสิ้น*</b>                                 |   |                      |                       | 174,000,000            | 461,178,200 | 975,759,300 | 991,303,800 | 991,303,800 | 3,593,545,100  |

หมายเหตุ \* เป็นยอดรวมเฉพาะวงเงินโครงการสำคัญ

### คำอธิบายแบบ จ.1

- 1) เป้าหมายการพัฒนาจังหวัด หมายถึง สถานภาพที่จังหวัดต้องการจะเป็นหรือบรรลุถึงในอนาคตอย่างชัดเจน สอดคล้องกับโอกาส ศักยภาพ ปัญหา และอุปสรรค ที่เป็นลักษณะเฉพาะของจังหวัด
- 2) ประเด็นการพัฒนาจังหวัด หมายถึง ประเด็นการพัฒนาของจังหวัดที่สอดคล้องกับประเด็นการพัฒนาสำคัญระดับชาติ (Agenda) ทิศทางการพัฒนาภาครวมทั้งศักยภาพ โอกาส ปัญหา และความต้องการของพื้นที่ (Area) สอดคล้องกับผลที่ได้จากทวิเคราะห์
- 3) ตัวชี้วัดของประเด็นการพัฒนาจังหวัด หมายถึง ดัชนีชี้วัดหรือหน่วยวัดความสำเร็จของการดำเนินงานที่ถูกกำหนดขึ้น มีความชัดเจน สอดคล้องเชื่อมโยงกับประเด็นการพัฒนาจังหวัด และต้องมีข้อมูลที่สามารถวัดผลได้ตามเป้าหมายที่กำหนดไว้
- 4) ค่าเป้าหมาย พ.ศ. .... หมายถึงระดับความสำเร็จของตัวชี้วัดที่จังหวัดต้องการบรรลุถึงภายในรอบระยะเวลาตามปีที่กำหนดไว้และควรมีข้อมูลที่สามารถวัดผลได้
- 5) ค่าเป้าหมายพ.ศ. .... - พ.ศ. .... หมายถึง ค่าเป้าหมายรวมหรือเฉลี่ยของตัวชี้วัดตลอดระยะเวลาของแผนและควรมีข้อมูลที่สามารถวัดผลได้
- 6) แผนงาน/โครงการสำคัญ หมายถึง ชื่อแผนงานที่สอดคล้องกับประเด็นการพัฒนาของจังหวัด และชื่อโครงการที่มีความสำคัญภายใต้แผนงานตลอดระยะเวลาของแผน และต้องระบุกิจกรรมหลักภายใต้โครงการด้วย
- 7) ยุทธศาสตร์ชาติ (X) และแผนแม่บทภายใต้ยุทธศาสตร์ชาติ (Y) หมายถึง ความสอดคล้องกับยุทธศาสตร์ชาติ (6 ยุทธศาสตร์) และแผนแม่บทภายใต้ยุทธศาสตร์ชาติ (23 แผนแม่บท) ให้ระบุเป็นหมายเลข X.Y โดย X คือ หมายเลขของยุทธศาสตร์ชาติ และ Y คือหมายเลขของแผนแม่บทภายใต้ยุทธศาสตร์ชาติ ทั้งนี้ แต่ละโครงการให้เลือกยุทธศาสตร์ชาติและแผนแม่บทฯ ที่สอดคล้องมากที่สุดเพียงข้อเดียว (รายละเอียด หมายเลข X/Y ตามหน้า 37 – 51)
- 8) แหล่งงบประมาณ หมายถึง แหล่งงบประมาณของโครงการ โดยกำหนดไว้ ๔ แหล่ง โดยให้ระบุหมายเลขของแหล่งงบประมาณ ดังนี้
  - 1 หมายถึง งบประมาณของจังหวัด
  - 2 หมายถึง งบประมาณของกระทรวง/กรม
  - 3 หมายถึง งบประมาณขององค์กรปกครองส่วนท้องถิ่น
  - 4 หมายถึง งบประมาณของภาคเอกชน/ชุมชน (ถ้ามี)
- 9) หน่วยดำเนินการ หมายถึง หน่วยงานรับผิดชอบในการดำเนินโครงการ หากมีหลายหน่วยงานรับผิดชอบในการดำเนินโครงการ ให้ระบุเฉพาะหน่วยงานรับผิดชอบหลัก
- 10) งบประมาณดำเนินการ หมายถึง งบประมาณในการดำเนินการของโครงการในแต่ละปีงบประมาณ โดยให้ใช้หน่วยเป็น “บาท”

แบบฟอร์มโครงการแบบย่อ (Project Brief) ของโครงการสำคัญภายใต้งบประมาณของกลุ่มจังหวัด

ประเด็นการพัฒนากลุ่มจังหวัดที่ ๑ พัฒนาระบบการผลิตภาคการเกษตร อุตสาหกรรมและพาณิชย์กรรมด้วยระบบ  
ธุรกิจเกษตรอัจฉริยะ

แผนงาน พัฒนาระบบการผลิตภาคการเกษตร อุตสาหกรรมและพาณิชย์กรรมด้วยระบบอัจฉริยะ

| หัวข้อ                                     | รายละเอียด   |
|--|--|
| ๑. ชื่อโครงการสำคัญ                        | พัฒนาระบบการผลิตภาคการเกษตร อุตสาหกรรมและพาณิชย์กรรมด้วยระบบอัจฉริยะ   |
| ๒. ความสำคัญของโครงการ<br>หลักการและเหตุผล | <p>ยุทธศาสตร์ชาติระยะ ๒๐ ปี (พ.ศ. ๒๕๖๐-๒๕๗๙) ยุทธศาสตร์ที่ ๒ ด้านการสร้างความสามารถในการแข่งขันมีเป้าหมายการพัฒนาที่มุ่งเน้น การยกระดับศักยภาพของประเทศในหลากหลายมิติ บนพื้นฐานแนวคิด ๓ ประการ ได้แก่ (๑) “ต่อยอดอดีต” โดยมองกลับไปที่เราเก่งทางเศรษฐกิจ อัตลักษณ์ วัฒนธรรม ประเพณี วิถีชีวิต และจุดเด่นทางทรัพยากร ธรรมชาติที่หลากหลาย รวมทั้งความได้เปรียบเชิงเปรียบเทียบของประเทศในด้านอื่นๆ นำมาประยุกต์ผสมผสานกับเทคโนโลยีและนวัตกรรม เพื่อให้สอดคล้องกับบริบทของเศรษฐกิจและสังคมโลกสมัยใหม่ (๒) “ปรับปัจจุบัน” เพื่อปูทางสู่นาคต ผ่านการพัฒนาโครงสร้างพื้นฐานของประเทศในมิติต่างๆ ทั้งโครงข่าย ระบบคมนาคมและขนส่ง โครงสร้างพื้นฐานวิทยาศาสตร์ เทคโนโลยี และดิจิทัล และการปรับสภาพแวดล้อม ให้เอื้อต่อการพัฒนาอุตสาหกรรมและบริการอนาคต และ (๓) “สร้างคุณค่าใหม่ในอนาคต” ด้วยการเพิ่มศักยภาพของผู้ประกอบการ พัฒนาคนรุ่นใหม่ รวมถึงปรับรูปแบบธุรกิจ เพื่อตอบสนองต่อความต้องการ ของตลาดผสมผสานกับยุทธศาสตร์ที่รองรับอนาคต บนพื้นฐานของการต่อยอดอดีตและปรับปัจจุบัน พร้อมทั้ง การส่งเสริมและสนับสนุนจากภาครัฐให้ประเทศไทยสามารถสร้างฐานรายได้และการจ้างงานใหม่ ขยายโอกาสทางการค้าและการลงทุนในเวทีโลก ควบคู่ไปกับการยกระดับรายได้และการกินดีอยู่ดี รวมถึงการเพิ่มขึ้น ของคนชั้นกลาง และลดความเหลื่อมล้ำของคนในประเทศได้ในคราวเดียวกัน แผนแม่บทภายใต้ ยุทธศาสตร์ชาติ (พ.ศ.๒๕๖๖ - ๒๕๘๐) (ฉบับแก้ไขเพิ่มเติม) ประเด็น (๐๓) การเกษตร จึงมีเป้าหมายเพื่อเพิ่ม ผลิตภัณท์มวลรวมในประเทศในสาขาเกษตร และผลิตภาพการผลิตของภาคเกษตร มุ่งเน้นการยกระดับการผลิตให้เข้าสู่คุณภาพมาตรฐานความปลอดภัย การใช้ประโยชน์จากความโดดเด่น และเอกลักษณ์ของสินค้าเกษตร รวมถึงความหลากหลายทางชีวภาพในแต่ละพื้นที่ การพัฒนา ๓-๒ สินค้าเกษตร และการแปรรูปสินค้าเกษตร เพื่อสร้างมูลค่าและคุณค่าให้กับสินค้าเกษตร การประยุกต์ใช้ เทคโนโลยีและนวัตกรรมสมัยใหม่ในการผลิตและการจัดการฟาร์ม นอกจากนี้ ยังมี</p> |

| หัวข้อ | รายละเอียด  |
|--------|---|
|        | <p>สนับสนุนและส่งเสริม การพัฒนาระบบนิเวศของภาคเกษตร เพื่อเสริมสร้างให้ การพัฒนามีการเติบโตอย่างต่อเนื่องและเข้มแข็ง ในช่วงระยะเวลาของการ พัฒนาเพื่อบรรลุเป้าหมายของยุทธศาสตร์ชาติ แผนย่อยที่ ๑) เกษตรอัตลักษณ์ พื้นที่ ส่งเสริมและพัฒนาผลิตภัณฑ์ที่มีเอกลักษณ์ เฉพาะถิ่นด้วย การ ประยุกต์ใช้ภูมิปัญญาท้องถิ่น เทคโนโลยีและนวัตกรรม การขึ้นทะเบียนและ คຸ້ມครองสิทธิให้กับสินค้า และ ผลิตภัณฑ์ การพัฒนาคุณภาพมาตรฐานของ สินค้าและผลิตภัณฑ์และการสร้างความเข้มแข็งของเกษตรกร และชุมชนในการ พัฒนาอัตลักษณ์พื้นที่ รวมทั้งสร้างอัตลักษณ์หรือเรื่องราวแหล่งกำเนิด สร้าง ความแตกต่าง และความโดดเด่น และสร้างแบรนด์ให้กับสินค้าเกษตรอัตลักษณ์ พื้นที่ และส่งเสริมการบริโภคสินค้า เกษตรอัตลักษณ์พื้นที่ทั้งในระดับประเทศ และเพื่อการส่งออก และแผนย่อยที่ ๒) เกษตรปลอดภัย พัฒนาคุณภาพ มาตรฐานและระบบการรับรองความปลอดภัยในระดับต่างๆ รวมถึงการ ตรวจสอบย้อนกลับให้เป็นที่ยอมรับของตลาดทั้งในและต่างประเทศ ส่งเสริมและ สนับสนุนการผลิต สินค้าเกษตรที่ได้คุณภาพมาตรฐานความปลอดภัย เพิ่ม ความสามารถในการเข้าถึงอาหารอย่างทั่วถึงและ ปลอดภัย สร้างความตระหนัก รู้ของผู้ผลิต และผู้บริโภคถึงความสำคัญของเกษตรปลอดภัย และส่งเสริมด้าน การขยายตลาดบริโภคสินค้าเกษตรปลอดภัย รวมทั้งสนับสนุน การทำเกษตร อินทรีย์ตั้งแต่ระดับอินทรีย์วิถี ชาวบ้านเพื่อต่อยอดสู่เกษตรอินทรีย์เชิงพาณิชย์ที่ได้ มาตรฐานเกษตรอินทรีย์ ทั้งในระดับประเทศ และระดับสากลแผนพัฒนาเศรษฐกิจ และสังคมแห่งชาติฉบับ ๑๓ (พ.ศ. ๒๕๖๖-๒๕๗๐) แนวคิดในการพัฒนา เศรษฐกิจชีวภาพ เศรษฐกิจหมุนเวียน เศรษฐกิจสีเขียว โดยให้ความสำคัญกับ การประยุกต์ใช้องค์ความรู้ทางด้านวิทยาศาสตร์ เทคโนโลยีสมัยใหม่ และ ความคิดสร้างสรรค์ เพื่อสร้างมูลค่าเพิ่มทางเศรษฐกิจ ควบคู่กับการรักษาความ สมดุลระหว่างการอนุรักษ์และการใช้ประโยชน์จากฐาน ทรัพยากรธรรมชาติและ ความหลากหลายทางชีวภาพ รวมถึงการปรับเปลี่ยนรูปแบบการผลิต การ ให้บริการ และการบริโภคเพื่อลดผลกระทบต่อสิ่งแวดล้อม หมายเหตุที่ ๑ ไทย เป็นประเทศชั้นนำด้านสินค้าเกษตรและเกษตรแปรรูปมูลค่าสูงประเด็นการ พัฒนากลุ่มจังหวัดภาคกลางปริมณฑล ที่ ๑ พัฒนาระบบการผลิตภาค การเกษตร อุตสาหกรรม และพาณิชย์กรรมด้วยระบบธุรกิจเกษตรอัจฉริยะ</p> <p>พื้นที่ภาคกลางเป็นพื้นที่ที่มีความเหมาะสมในการปลูกข้าว พื้นที่ส่วนใหญ่ เป็นพื้นที่ปลูกข้าวโดยอยู่ในระบบชลประทาน เกษตรกรสามารถปลูกข้าวได้ ตลอดทั้งปี พันธุ์ข้าวที่เกษตรกรปลูกในเขตพื้นที่ภาคกลางมีความหลากหลาย ของพันธุ์ เพื่อให้ตรงตามความต้องการของตลาด แต่พันธุ์ข้าวหอมพื้นนุ่ม ที่ให้ผล ผลิตสูง สามารถปลูกได้ตลอดทั้งปียังมีอยู่น้อย ปัจจุบันกรมการข้าวได้รับรอง พันธุ์ข้าวพันธุ์ใหม่ คือ ข้าวพันธุ์ กข๙๙ เมื่อวันที่ ๙ เมษายน ๒๕๖๗ เป็นข้าว เจ้าหอมพื้นนุ่ม ไม่ไวต่อช่วงแสง ศักยภาพการให้ ผลผลิต ๙.๕๗ กิโลกรัมต่อไร่ มี</p> |

| หัวข้อ                                   | รายละเอียด   |
|--|--|
|  | <p>คุณภาพการสีดีมากสามารถแนะนำเป็นทางเลือกสำหรับเกษตรกรใช้ปลูก ในพื้นที่นาชลประทานภาคกลาง ภาคเหนือตอนล่างและภาคเหนือตอนบนที่เป็นพื้นที่ส่งเสริมให้ปลูกข้าวหอมไทย เพื่อยกระดับความสามารถในการแข่งขันของข้าวหอมไทย ทั้งตลาดภายในและนอกประเทศ ในส่วนของการผลิตนั้นจะต้องนำเทคโนโลยีเกษตรอัจฉริยะมาใช้แก้ปัญหาและช่วยเพิ่มประสิทธิภาพการผลิตให้เหมาะสมกับพื้นที่ ช่วยให้เกษตรกรมีทางเลือกและเข้าถึงเทคโนโลยีมากขึ้น เพราะการผลิตข้าวของเกษตรกรยังคงใช้เครื่องมือเครื่องมือแบบเดิม ใช้แรงงานคนในการทำนาเป็นส่วนใหญ่ เพราะเกษตรกรชาวนาอยู่ในช่วงสูงวัยทำให้ประสบปัญหาการขาดแคลนแรงงาน และประสิทธิภาพของเครื่องมือแบบเดิมไม่สามารถช่วยให้การผลิตข้าวทำได้อย่างมีประสิทธิภาพและยังส่งผลให้ต้นทุนการผลิตข้าวสูงขึ้นอีกด้วย</p>  |
| <p><b>๕. วัตถุประสงค์ของโครงการ</b></p>  | <ol style="list-style-type: none"> <li>๑. เพื่อสร้างโอกาสทางการตลาดและช่องทางการค้าให้กับเกษตรกร และผู้ประกอบการ กลุ่มจังหวัดภาคกลางปริมณฑล</li> <li>๒. เพื่อสร้างรายได้ให้กับเกษตรกร และผู้ประกอบการ กลุ่มจังหวัดภาคกลางปริมณฑล สร้างมูลค่าการค้าระหว่างจังหวัดและระหว่างประเทศเพิ่มมากขึ้น</li> <li>๓. เพื่อพัฒนาศักยภาพขีดความสามารถทางการแข่งขันให้กับเกษตรกร และผู้ประกอบการ กลุ่มจังหวัดภาคกลางปริมณฑล</li> <li>๔. เพื่อเพิ่มความรู้และทักษะกระบวนการผลิตข้าวหอม กข๙๙ โดยใช้เทคโนโลยีเกษตรอัจฉริยะแก่เกษตรกร</li> <li>๕. เพื่อส่งเสริมการผลิตข้าวหอม กข๙๙ คุณภาพดีและเพียงพอกับความต้องการของเกษตรกร</li> <li>๖. เพื่อพัฒนาศักยภาพเกษตรกร ผู้ผลิต สหกรณ์ วิสาหกิจชุมชน ผู้ประกอบการ SMEs ด้านการสร้างความสามารถในการแข่งขันของตลาด และวางแผนในการผลิตให้สอดคล้องกับความต้องการของตลาด</li> <li>๗. เพื่อประชาสัมพันธ์หรือจำหน่ายสินค้าปศุสัตว์ของกลุ่มจังหวัดภาคกลางตอนล่าง ๑ จังหวัดนครปฐม, จังหวัดนนทบุรี, จังหวัดปทุมธานี และ จังหวัดสมุทรปราการ ให้เป็นที่รู้จักอย่างแพร่หลาย</li> <li>๘. เพื่อขยายช่องทางการค้าการลงทุน และสร้างมูลค่าเพิ่มให้สินค้าปศุสัตว์เกษตรกร และประมงมากขึ้น</li> </ol> |
| <p><b>๖. ตัวชี้วัดและค่าเป้าหมาย</b></p> | <p>ส่งเสริมและเพิ่มประสิทธิภาพการปลูกพันธุ์ข้าวหอม กข๙๙ โดยใช้เทคโนโลยีเกษตรอัจฉริยะ ประกอบด้วย การเตรียมพื้นที่ วิธีการปลูกด้วยเครื่องจักรกลที่เหมาะสม การจัดการปุ๋ย น้ำและศัตรูข้าว ด้วยอุปกรณ์ที่ทันสมัยปลอดภัยต่อสิ่งแวดล้อมและผู้ปฏิบัติ ช่วยให้เกษตรกรสามารถปรับตัวต่อการเปลี่ยนแปลงและเพิ่มขีดความสามารถในการแข่งขันในการผลิตข้าวหอม กข๙๙ ในพื้นที่ปลูกข้าวของจังหวัดนครปฐม จังหวัดปทุมธานี และจังหวัดนนทบุรี ได้อย่างมีประสิทธิภาพ</p>   |



| หัวข้อ                      | รายละเอียด   |
|-----------------------------|--|
|                             | <p>- เสิ้งปริมาณ</p> <p>๑. จำนวนแปลงส่งเสริมการปลูกข้าวหอม กข๙๙ ด้วยเทคโนโลยีเกษตรอัจฉริยะ ในจังหวัดนครปฐม จำนวน ๓๐ ไร่ จังหวัดนนทบุรี จำนวน ๓๐ ไร่ และ จังหวัดปทุมธานี จำนวน ๓๐ ไร่</p> <p>๒. เกษตรกรได้รับการถ่ายทอดองค์ความรู้การเพิ่มประสิทธิภาพการผลิตข้าวหอม กข ๙๙ โดยใช้เทคโนโลยีเกษตรอัจฉริยะ ในพื้นที่จังหวัดนครปฐม จำนวน ๖๐ ราย จังหวัดปทุมธานี จำนวน ๖๐ คน จังหวัดนนทบุรีจำนวน ๖๐ คน</p> <p>- เสิ้งคุณภาพ</p> <p>๑. แปลงส่งเสริมการปลูกข้าวหอม กข๙๙ ด้วยเทคโนโลยีเกษตรอัจฉริยะของ จังหวัดนครปฐม จังหวัดปทุมธานี และจังหวัดนนทบุรี</p> <p>๒. เกษตรกรได้รับการถ่ายทอดองค์ความรู้การเพิ่มประสิทธิภาพการผลิตข้าวหอม กข๙๙ โดยใช้เทคโนโลยีเกษตรอัจฉริยะ และนำไปปฏิบัติได้อย่างมีประสิทธิภาพ</p> <p>๓. เกิดมูลค่าการค้าไม่น้อยกว่า ๑๕,๐๐๐,๐๐๐ บาท</p> <p>๔. เพิ่มช่องทางการค้า ไม่น้อยกว่า ๑๐ ช่องทาง</p> <p>๕. กลุ่มเป้าหมายที่เข้าร่วมโครงการฯ ผ่านการอบรมตามหลักสูตรที่กำหนด</p> <p>๖. กลุ่มเป้าหมาย มีช่องทางการประชาสัมพันธ์หรือจำหน่ายสินค้าเพิ่มขึ้นอย่างน้อย</p> |
| ๗. พื้นที่เป้าหมาย          | กลุ่มจังหวัดภาคกลางปริมณฑล   |
| ๘. กิจกรรมหลัก<br>งบประมาณ  | <p>การยกระดับศักยภาพและส่งเสริมด้านการตลาดผู้ประกอบการสินค้าเกษตร เกษตรแปรรูป และอุตสาหกรรมเกษตรกลุ่มจังหวัดภาคกลางปริมณฑล</p> <p>๔,๕๐๐,๐๐๐ บาท</p>  |
| กิจกรรมย่อย                 | <p>การส่งเสริมด้านการตลาด</p> <p>- การจัดงานแสดงและจำหน่าย และเจรจาธุรกิจ Offline /Online สินค้า เกษตร เกษตรแปรรูป และอุตสาหกรรมเกษตร ของกลุ่มจังหวัดภาคกลาง ปริมณฑล จำนวน ๑ ครั้งๆ ละ ๑๐๐ คูหา ระยะเวลาไม่น้อยกว่า ๕ วัน ในพื้นที่ กลุ่มจังหวัดภาคกลางปริมณฑล หรือพื้นที่อื่นที่เหมาะสม งบประมาณ ๔,๕๐๐,๐๐๐ บาท</p>  |
| ผู้รับผิดชอบ                | สำนักงานพาณิชย์จังหวัดกลุ่มภาคกลางปริมณฑล  |
| ๘.๑ กิจกรรมหลัก<br>งบประมาณ | <p>ส่งเสริมและเพิ่มประสิทธิภาพการผลิตข้าวด้วยเทคโนโลยีเกษตรอัจฉริยะ</p> <p>๑,๒๕๐,๗๐๐ บาท</p>   |
| กิจกรรมย่อย                 | <p>- ส่งเสริมและเพิ่มประสิทธิภาพการผลิตข้าวด้วยเทคโนโลยีเกษตรอัจฉริยะ งบประมาณ ๙๙๙,๖๐๐ บาท</p> <p>- ถ่ายทอดองค์ความรู้การเพิ่มประสิทธิภาพการผลิตข้าวด้วยเทคโนโลยีเกษตร อัจฉริยะ งบประมาณ ๒๕๕,๗๐๐ บาท</p> <p>- ติดตามและประเมินผลการดำเนินงาน งบประมาณ ๓๕,๔๐๐ บาท</p>   |
| ผู้รับผิดชอบ                | ศูนย์วิจัยข้าวคลองหลวง   |

| หัวข้อ                         | รายละเอียด   |
|--------------------------------|--|
| ๘.๒ กิจกรรมหลัก                | เพิ่มประสิทธิภาพการผลิตข้าวและส่งเสริมการใช้ประโยชน์จากฟางข้าว เพื่อลดการปล่อยก๊าซเรือนกระจกและลดมลภาวะทางอากาศ  |
| งบประมาณ                       | ๒,๔๓๗,๐๐๐ บาท  |
| กิจกรรมย่อย                    | <ul style="list-style-type: none"> <li>- สำรวจต้นทุนการผลิตข้าวและการบริหารจัดการฟางข้าวหลังการเก็บเกี่ยวของเกษตรกร งบประมาณ ๙๑,๐๐๐ บาท</li> <li>- ส่งเสริมการปลูกพันธุ์ข้าวอายุสั้นเพื่อเพิ่มประสิทธิภาพการจัดการฟางข้าว งบประมาณ ๑,๘๙๔,๘๐๐ บาท</li> <li>- ส่งเสริมการเพิ่มมูลค่าจากวัสดุเหลือใช้ในนาข้าว งบประมาณ ๒๖๐,๐๐๐ บาท</li> <li>- ฝึกอบรมถ่ายทอดองค์ความรู้การเพิ่มประสิทธิภาพการผลิตข้าวเพื่อลดปัญหาการเผาฟางที่มีผลต่อมลพิษทางอากาศ งบประมาณ ๑๕๘,๘๐๐ บาท</li> <li>- ติดตามและประเมินผลการดำเนินงาน งบประมาณ ๓๒,๔๐๐ บาท</li> </ul>   |
| ผู้รับผิดชอบ                   | ศูนย์วิจัยข้าวคลองหลวง   |
| ๘.๓ กิจกรรมหลัก                | ปศุสัตว์ปลอดภัย มั่นใจสู่ครัวโลก ๒๐๒๖  |
| งบประมาณ                       | ๔,๐๘๔,๐๐๐ บาท  |
| กิจกรรมย่อย                    | การส่งเสริมและยกระดับศักยภาพให้นครปฐมเป็นเมืองอาหารปลอดภัย ศูนย์กลางนำครัวไทย สู่ครัวโลก งบประมาณ ๔,๐๘๔,๐๐๐ บาท  |
| ผู้รับผิดชอบ                   | สำนักงานปศุสัตว์จังหวัดนครปฐม  |
| ๘.๔ กิจกรรมหลัก                | พัฒนาทักษะด้านการใช้พลังงานทางเลือก  |
| งบประมาณ                       | ๒,๔๐๑,๐๐๐ บาท  |
| ผู้รับผิดชอบ                   | สำนักงานพลังงานจังหวัดกลุ่มจังหวัดภาคกลางปริมณฑล   |
| ๙. หน่วยงานดำเนินการ           | สำนักงานพาณิชย์จังหวัดนครปฐม ศูนย์วิจัยข้าวคลองหลวง สำนักงานปศุสัตว์จังหวัดนครปฐม  |
| ๑๐. ระยะเวลาในการดำเนินโครงการ | ตุลาคม ๒๕๖๘ - กันยายน ๒๕๖๙   |
| ๑๑. งบประมาณ                   | ๑๔,๖๗๒,๗๐๐ บาท   |
| ๑๒. ผลผลิต (Output)            | <ul style="list-style-type: none"> <li>- เกษตรกร และผู้ประกอบการ กลุ่มภาคกลางปริมณฑล ได้รับการส่งเสริมช่องทางการตลาด และยกระดับศักยภาพขีดความสามารถทางการแข่งขัน จำนวน ๑๐๐ ราย</li> <li>- แพลงส่งเสริมการเพิ่มประสิทธิภาพการผลิตข้าวหอม กข๙๙ ด้วยเทคโนโลยีเกษตรอัจฉริยะ จังหวัดนครปฐม จำนวน ๓ แพลง จังหวัดนนทบุรี จำนวน ๓ แพลง และ จังหวัดปทุมธานี จำนวน ๓ แพลง</li> <li>- วิธีการผลิตข้าวหอม กข๙๙ ด้วยเทคโนโลยีเกษตรอัจฉริยะที่เหมาะสมในพื้นที่ในแต่ละจังหวัด ๑ วิธี</li> <li>- เพื่อพัฒนาศักยภาพเกษตรกร ผู้ผลิต สหกรณ์ วิสาหกิจชุมชน ผู้ประกอบการ SMEs ด้านการสร้างความสามารถในการแข่งขันของตลาด และวางแผนในการผลิตให้สอดคล้องกับความต้องการของตลาด</li> </ul> |

| หัวข้อ   | รายละเอียด   |
|--|--|
|  | <ul style="list-style-type: none"> <li>- เพื่อประชาสัมพันธ์หรือจำหน่ายสินค้าปศุสัตว์ของกลุ่มจังหวัดภาคกลาง ปริมาณ ให้เป็นที่รู้จักอย่างแพร่หลาย</li> <li>- เพื่อขยายช่องทางการค้าการลงทุน และสร้างมูลค่าเพิ่มให้สินค้าปศุสัตว์มากขึ้น</li> </ul>   |
| <p><b>๑๓. ผลลัพธ์จากการดำเนินโครงการ (Outcome)</b></p> | <ol style="list-style-type: none"> <li>๑. สร้างขีดความสามารถทางการแข่งขันให้กับเกษตรกร และผู้ประกอบการ กลุ่มจังหวัดภาคกลางปริมาณ</li> <li>๒. สร้างรายได้ให้กับเกษตรกร และผู้ประกอบการ กลุ่มจังหวัดภาคกลาง ปริมาณ</li> <li>๓. สร้างโอกาสทางการตลาดให้สามารถเข้าถึงช่องทางการจำหน่ายสินค้ามากขึ้น ให้กับเกษตรกร และผู้ประกอบการ กลุ่มจังหวัดภาคกลางปริมาณ</li> <li>๔. เกิดความสัมพันธ์สร้างเครือข่ายและความร่วมมือทางการค้าระหว่าง เกษตรกร และผู้ประกอบการกลุ่มจังหวัดภาคกลางปริมาณ และ ผู้ประกอบการในภูมิภาคอื่น</li> <li>๕. เกษตรกรในแปลงกลุ่มเป้าหมายมีเมล็ดพันธุ์ข้าวหอม กข๙๙ ไร่ใช้ขยายพันธุ์ ในฤดูต่อไป</li> <li>๖. เกษตรกรมีความรู้ความเข้าใจในการผลิตข้าวหอม กข๙๙ โดยใช้เทคโนโลยี เกษตรอัจฉริยะทำให้ผลผลิตข้าวมีคุณภาพ</li> <li>๗. เกษตรกรมีรายได้เพิ่มมากขึ้น สามารถผลิตข้าวไว้บริโภคได้เอง สร้างความ มั่นคงทางอาหารให้กับชุมชนและพื้นที่ใกล้เคียง</li> <li>๘. เกษตรกรนำองค์ความรู้ที่ได้ไปปฏิบัติ สามารถถ่ายทอดให้กับเกษตรกรใน กลุ่ม และพื้นที่ใกล้เคียง เกิดแปลงเรียนรู้เพิ่มขึ้น</li> <li>๙ เกษตรกรผู้ผลิต วิสาหกิจชุมชน สหกรณ์ ผู้ประกอบการ SMEs จังหวัด นครปฐม, จังหวัดนนทบุรี, จังหวัดปทุมธานี และ จังหวัดสมุทรปราการ รวม จำนวน ๕๐ ราย รวมถึงผู้ประกอบการทั่วไป ผู้ที่สนใจ ได้รับประโยชน์</li> <li>๑๐. เกิดการหมุนเวียนของเงินและเศรษฐกิจในพื้นที่</li> </ol> |

แบบฟอร์มโครงการแบบย่อ (Project Brief) ของโครงการสำคัญภายใต้งบประมาณของกลุ่มจังหวัด

ประเด็นการพัฒนาของกลุ่มจังหวัดที่ ๒ พัฒนาโครงสร้างพื้นฐานระบบโลจิสติกส์ และระบบป้องกันบรรเทาพิบัติภัยธุรกิจ  
เกษตรอัจฉริยะ

แผนงาน พัฒนาโครงสร้างพื้นฐานระบบโลจิสติกส์อย่างเป็นระบบ

| หัวข้อ                                     | รายละเอียด  |
|--|---|
| ๑. ชื่อโครงการสำคัญ                        | โครงการพัฒนาและปรับปรุงระบบคมนาคมเพื่อการขนส่งสินค้ากลุ่มจังหวัดภาคกลางปริมณฑล  |
| ๒. ความสำคัญของโครงการ<br>หลักการและเหตุผล | <p>การพัฒนาโครงสร้างพื้นฐานและระบบโลจิสติกส์ของประเทศอย่างมีประสิทธิภาพเป็นปัจจัยสำคัญต่อการสร้างขีดความสามารถในการแข่งขันเพิ่มศักยภาพการขยายตัวทางเศรษฐกิจและการเตรียมความพร้อมด้านเศรษฐกิจและสังคมให้มีความเข้มแข็ง เอื้ออำนวยต่อการบรรลุวัตถุประสงค์การพัฒนาในทุกๆ ด้านของประเทศ</p> <p>ปัจจุบันปริมาณการจราจรในพื้นที่กลุ่มจังหวัดภาคกลางปริมณฑลเพิ่มสูงขึ้นอย่างต่อเนื่อง ส่งผลให้อัตราการเกิดอุบัติเหตุสูง เกิดปัญหาการจราจรติดขัด ถนนเดิมส่วนใหญ่ชำรุดทรุดโทรมขาดการบำรุงรักษาเป็นระยะเวลานานทำให้ประชาชนที่ใช้เส้นทางและที่อาศัยอยู่บริเวณเส้นทางเหล่านี้ได้รับผลกระทบในเรื่องฝุ่นละออง และไม่ได้รับความสะดวกในการใช้ทางเกิดอุบัติเหตุจากการใช้ทางบ่อยครั้ง</p>                               |
| ๕. วัตถุประสงค์ของโครงการ                  | <ul style="list-style-type: none"><li>- พัฒนาระบบโครงสร้างพื้นฐานรองรับการขยายตัวของเมือง/ชุมชนและเพิ่มประสิทธิภาพระบบโครงข่ายการคมนาคมขนส่ง และระบบโลจิสติกส์</li><li>- ดำเนินการติดตั้งระบบป้องกันน้ำท่วมบริเวณจุดกลับรถ เพื่อเป็นการอำนวยความสะดวกและปลอดภัยแก่ผู้ใช้เส้นทาง</li><li>- ป้องกันการเกิดอุบัติเหตุบนท้องถนนและอำนวยความสะดวกปลอดภัยในการเดินทาง</li><li>- เพื่อพัฒนาโครงข่ายระบบการคมนาคมและขนส่งบริเวณโดยรอบจังหวัดปทุมธานี</li><li>- เพื่ออำนวยความสะดวกและปลอดภัย รวมถึงยกระดับคุณภาพชีวิตให้กับประชาชน</li><li>- เพื่อให้เกิดทัศนียภาพที่สวยงามเป็นระเบียบและสอดคล้องกับวิทยาศาสตร์จังหวัด</li><li>- เพื่อเป็นการป้องกันการสูญเสียชีวิตและทรัพย์สินที่เกิดจากอุบัติเหตุ</li></ul> |
| ๖. ตัวชี้วัดและค่าเป้าหมาย                 | <ul style="list-style-type: none"><li>- ปรับปรุงถนนคอนกรีตเสริมเหล็ก สายแยกทางหลวงหมายเลข ๓๔๖ - บ้านเจ้าเพ็ญ อำเภอน้อย จังหวัดนนทบุรี</li></ul>   |

| หัวข้อ                      | รายละเอียด  |
|-----------------------------|---|
|                             | <ul style="list-style-type: none"> <li>- ประชาชนในพื้นที่ตำบลศาลากลาง อำเภอไทรน้อย จังหวัดนนทบุรี และพื้นที่ใกล้เคียง</li> <li>- ประชาชน และผู้ขับขี่ที่ใช้เส้นทาง โดยลดการเกิดอุบัติเหตุและความเสียหายของทรัพย์สินในสายทางดังกล่าว</li> <li>- อัตราการเกิดอุบัติเหตุบนท้องถนนลดลง</li> <li>- มีความสะดวกและปลอดภัยแก่ผู้สัญจร</li> <li>- การลดลงของมูลค่าค่าใช้จ่ายการใช้รถ (VOC)</li> <li>- การลดลงของมูลค่าค่าใช้จ่ายสำหรับเวลาในการเดินทาง (VOT)</li> <li>- ลดความสูญเสียจากอุบัติเหตุ (ACC)</li> </ul> |
| ๗. พื้นที่เป้าหมาย          | กลุ่มจังหวัดภาคกลางปริมณฑล  |
| ๘. กิจกรรมหลัก<br>งบประมาณ  | ปรับปรุงถนนเส้นทางขนส่งสินค้าเส้นทางจังหวัดนนทบุรี<br>๘๘,๕๙๖,๘๐๐ บาท  |
| กิจกรรมย่อยที่ ๑            | ปรับปรุงถนนคอนกรีตเสริมเหล็ก สายแยกทางหลวงหมายเลข ๓๔๖ - บ้านเจ้าเพ็ญ อำเภอไทรน้อย จังหวัดนนทบุรี งบประมาณ ๔๙,๕๙๖,๘๐๐ บาท  |
| ผู้รับผิดชอบ                | แขวงทางหลวงนนทบุรี  |
| กิจกรรมย่อยที่ ๒            | ลดผลกระทบจากอุทกภัยที่มีผลต่อการสัญจรบนทางสายหลักและเพิ่มความปลอดภัยในการเดินทางหลวงหมายเลข ๓๐๒ ตอน แยกพงษ์เพชร - สะพานพระนั่งเกล้า - ต่างระดับบางใหญ่ ทางหลวงหมายเลข ๓๐๗ ตอน สะพานนนทบุรี - บางคูวัด ทางหลวงหมายเลข ๓๔๕ ตอน บางบัวทอง - บางคูวัด ทางหลวงหมายเลข ๓๔๐ ตอน บางบัวทอง - ลาดบัวหลวง และทางหลวงหมายเลข ๙ ตอน คลองมหาสวัสดิ์ - คลองบางไผ่ - คลองบางหลวง งบประมาณ ๓๕,๐๐๐,๐๐๐ บาท   |
| ผู้รับผิดชอบ                | แขวงทางหลวงชนบทนนทบุรี  |
| ๘.๑ กิจกรรมหลัก<br>งบประมาณ | บูรณะและปรับปรุงระบบขนส่งเพื่อสนับสนุนการเจริญเติบโตทางเศรษฐกิจจังหวัดนครปฐม<br>๓๐,๐๐๐,๐๐๐ บาท  |
| กิจกรรมย่อยที่ ๑            | งานบูรณะโครงสร้างชั้นทางและผิวทางหลวง พร้อมอุปกรณ์อำนวยความสะดวก ปลอดภัย ทางหลวงหมายเลข ๔ ตอนนครชัยศรี - พระประโทน ระหว่าง กม. ๔๑+๐๖๗ - กม.๕๒+๔๐๐ (เป็นช่วงๆ) อำเภอเมือง จังหวัดนครปฐม งบประมาณ ๓๐,๐๐๐,๐๐๐ บาท  |
| ผู้รับผิดชอบ                | แขวงทางหลวงนครปฐม   |
| ๘.๒ กิจกรรมหลัก<br>งบประมาณ | พัฒนาและปรับปรุงด้านสิ่งอำนวยความสะดวกทางหลวงเพื่อสนับสนุนการเจริญเติบโตทางเศรษฐกิจ จังหวัดนครปฐม<br>๕๐,๐๐๐,๐๐๐ บาท   |

| หัวข้อ                      | รายละเอียด   |
|-----------------------------|--|
| กิจกรรมย่อยที่ ๑            | งานติดตั้งและปรับปรุงไฟฟ้าแสงสว่าง พร้อมอุปกรณ์อำนวยความสะดวก ทางหลวงหมายเลข ๓๒๓๑ ตอน เด่นมะขาม - บางเลน ระหว่าง กม.๐+๐๐๐ - กม. ๒๘+๖๒๙ (เป็นช่วงๆ) งบประมาณ ๒๐,๐๐๐,๐๐๐ บาท                                       |
| ผู้รับผิดชอบ                | แขวงทางหลวงนครปฐม  |
| กิจกรรมย่อยที่ ๒            | งานปรับปรุงไฟฟ้าแสงสว่าง พร้อมอุปกรณ์อำนวยความสะดวก ทางหลวงหมายเลข ๓๔๖ ตอน บางเลน - ลำลูกบัว ระหว่าง กม.๔๒+๐๐๐ - กม. ๕๒+๑๑๒ (เป็นช่วงๆ) อำเภอบางเลน อำเภอดอนตูม จังหวัดนครปฐม งบประมาณ ๑๐,๐๐๐,๐๐๐ บาท            |
| ผู้รับผิดชอบ                | แขวงทางหลวงนครปฐม  |
| กิจกรรมย่อยที่ ๓            | งานปรับปรุงไฟฟ้าแสงสว่างพร้อมอุปกรณ์อำนวยความสะดวก ทางหลวงหมายเลข ๓๗๕ ตอน นครปฐม - ดอนตูม ระหว่าง กม.๔๒+๙๓๕ - กม. ๕๙+๔๒๕ (เป็นช่วงๆ) อำเภอเมือง อำเภอดอนตูม จังหวัดนครปฐม งบประมาณ ๑๐,๐๐๐,๐๐๐ บาท                |
| ผู้รับผิดชอบ                | แขวงทางหลวงนครปฐม  |
| กิจกรรมย่อยที่ ๔            | งานติดตั้งและปรับปรุงไฟฟ้าแสงสว่างพร้อมอุปกรณ์อำนวยความสะดวก ทางหลวงหมายเลข ๓๔๖ ตอน ลำลูกบัว - หนองกระทุ่ม ระหว่าง กม.๗๕+๑๐๖-กม.๙๑+๕๐๖ (เป็นช่วงๆ) อำเภอบางเลน อำเภอดอนตูม จังหวัดนครปฐม งบประมาณ ๑๐,๐๐๐,๐๐๐ บาท |
| ผู้รับผิดชอบ                | แขวงทางหลวงนครปฐม  |
| ๘.๓ กิจกรรมหลัก<br>งบประมาณ | <b>ปรับปรุงและซ่อมสร้างเส้นทางขนส่งสินค้าเส้นทางปทุมธานี</b><br>๘๐,๐๐๐,๐๐๐ บาท   |
| กิจกรรมย่อยที่ ๑            | งานก่อสร้างเพิ่มมาตรฐานทางหลวง ทางหลวงหมายเลข ๓๙๐๑ ตอนควบคุม ๐๕๐๐ ตอน คลองระพีพัฒน์ - บึงคำพร้อย ระหว่าง กม.๑๕+๕๐๐ - กม. ๒๑+๘๘๕งบประมาณ ๕๐,๐๐๐,๐๐๐ บาท   |
| ผู้รับผิดชอบ                | แขวงทางหลวงปทุมธานี  |
| กิจกรรมย่อยที่ ๒            | งานก่อสร้างเพิ่มมาตรฐานทางหลวง ทางหลวงหมายเลข ๓๙๐๒ ตอนควบคุม ๐๕๕๐ ตอน คลองระพีพัฒน์ - บึงคำพร้อย ระหว่าง กม.๑๑+๐๕๐ - กม. ๑๑+๒๐๐ และ กม.๑๑+๓๓๙ - กม.๑๒+๒๐๐ งบประมาณ ๑๐,๐๐๐,๐๐๐ บาท                                |
| ผู้รับผิดชอบ                | แขวงทางหลวงปทุมธานี  |
| กิจกรรมย่อยที่ ๓            | ฟื้นฟูทางหลวงหมายเลข ๓๓๐๙ ตอนควบคุม ๐๒๐๒ ตอน ศูนย์ศิลาชีพ บางไทร - บางพูน ระหว่าง กม.๓๑+๘๐๐ - กม.๓๔+๑๙๕ งบประมาณ ๒๐,๐๐๐,๐๐๐ บาท  |
| ผู้รับผิดชอบ                | แขวงทางหลวงปทุมธานี  |
| ๘.๔ กิจกรรมหลัก             | <b>ปรับปรุงซ่อมสร้างถนนเส้นทางขนส่งสินค้าเข้ากรุงเทพและปริมณฑลเส้นทางจังหวัดนครปฐม</b>   |

| หัวข้อ                                   | รายละเอียด   |
|--|--|
| งบประมาณ                                 | ๔๕,๐๐๐,๐๐๐ บาท   |
| กิจกรรมย่อยที่ ๑                         | ซ่อมสร้างถนนลาดยางแอสฟัลติกคอนกรีต สาย ทล.๔ - บ.ลำพญา อ.เมือง จ.นครปฐม จังหวัดนครปฐม งบประมาณ ๒๐,๐๐๐,๐๐๐ บาท   |
| ผู้รับผิดชอบ                             | แขวงทางหลวงชนบทนครปฐม  |
| กิจกรรมย่อยที่ ๒                         | ซ่อมสร้างถนนลาดยางแอสฟัลติกคอนกรีต สาย ทล.๓๔๖ - บ.นราภิรมย์ อ.นครชัยศรี, บางเลน จ.นครปฐม ๒๕,๐๐๐,๐๐๐ บาท  |
| ผู้รับผิดชอบ                             | แขวงทางหลวงชนบทนครปฐม  |
| ๘.๕ กิจกรรมหลัก                          | พัฒนาโครงข่ายคมนาคมอุตสาหกรรมและโลจิสติกส์ เพื่อเชื่อมถนนสายหลัก และสายรอง   |
| งบประมาณ                                 | ๒๕,๐๐๐,๐๐๐ บาท   |
| กิจกรรมย่อยที่ ๑                         | บูรณะโครงข่ายทางหลวงเชื่อมโยงระหว่างภาค ในทางหลวงหมายเลข ๓ ตอน บางตำรุ - คลองด่าน ระหว่าง กม.๕๘+๑๐๐ - กม.๖๑+๙๐๐ ด้านขวาทาง ระยะทาง ๓.๘๐๐ กิโลเมตร งบประมาณ ๒๕,๐๐๐,๐๐๐ บาท  |
| ผู้รับผิดชอบ                             | แขวงทางหลวงสมุทรปราการ   |
| ๙. หน่วยงานดำเนินการ                     | แขวงทางหลวงนนทบุรี แขวงทางหลวงชนบทนนทบุรี แขวงทางหลวงนครปฐม แขวงทางหลวงชนบทนครปฐม แขวงทางหลวงปทุมธานี แขวงทางหลวงสมุทรปราการ   |
| ๑๐. ระยะเวลาในการดำเนินโครงการ           | ตุลาคม ๒๕๖๘ - กันยายน ๒๕๖๙   |
| ๑๑. งบประมาณ                             | ๓๑๔,๕๙๖,๘๐๐ บาท  |
| ๑๒. ผลผลิต (Output)                      | <ul style="list-style-type: none"> <li>- สร้างพื้นฐานการรองรับการขยายตัวของเมือง ชุมชนและเพิ่มประสิทธิภาพระบบโครงข่ายคมนาคมขนส่ง และระบบโลจิสติกส์</li> <li>- ปรับปรุงถนนคอนกรีตเสริมเหล็ก</li> <li>- ติดตั้งระบบป้องกันและระบายน้ำท่วม ๑ แห่ง</li> <li>- ปรับปรุงผิวจราจรเพื่อลดอุบัติเหตุและยืดอายุการใช้งาน</li> <li>- ปรับปรุงผิวจราจร และชั้นโครงสร้างทางเดิมที่ชำรุดเสียหาย ให้อยู่ในสภาพใช้งานได้ดี</li> </ul>  |
| ๑๓. ผลลัพธ์จากการดำเนินโครงการ (Outcome) | <ul style="list-style-type: none"> <li>- เพิ่มประสิทธิภาพการให้บริการของถนน รองรับคุณภาพชีวิตของชุมชนและผู้ใช้ทาง</li> <li>- ช่วยพัฒนาทางด้านเศรษฐกิจ ได้แก่ การขนส่งที่มีคุณภาพ ขยายตลาด แลกเปลี่ยนผลผลิตระหว่างชุมชนได้รวดเร็ว</li> <li>- ช่วยพัฒนาและยกระดับคุณภาพชีวิตชุมชน</li> <li>- พัฒนาโครงสร้างพื้นฐานระบบโลจิสติกส์ และระบบป้องกันบรรเทาพิบัติภัย</li> <li>- พัฒนาคุณภาพชีวิตสู่สังคมน่าอยู่ ชุมชน และประชาชนในจังหวัดนนทบุรี และพื้นที่ใกล้เคียงให้มีคุณภาพชีวิตดีขึ้น</li> <li>- ถนนมีมาตรฐาน ประชาชนได้รับความสะดวกและปลอดภัย</li> </ul> |

แบบฟอร์มโครงการแบบย่อ (Project Brief) ของโครงการสำคัญภายใต้งบประมาณของกลุ่มจังหวัด

ประเด็นการพัฒนากลุ่มจังหวัดที่ ๒ พัฒนาโครงสร้างพื้นฐานระบบโลจิสติกส์ และระบบป้องกันบรรเทาพิบัติภัยธุรกิจ  
เกษตรอัจฉริยะ

แผนงาน ปรับปรุงและพัฒนาแหล่งน้ำเพื่อเพิ่มประสิทธิภาพรองรับเศรษฐกิจ สังคม และคุณภาพชีวิต

| หัวข้อ                                     | รายละเอียด  |
|--|---|
| ๑. ชื่อโครงการสำคัญ                        | โครงการปรับปรุงและพัฒนาแหล่งน้ำเพื่อเพิ่มประสิทธิภาพรองรับเศรษฐกิจ สังคม และคุณภาพชีวิต   |
| ๒. ความสำคัญของโครงการ<br>หลักการและเหตุผล | พัฒนาสภาพแวดล้อมเมืองให้น่าอยู่ เอื้อต่อการขยายตัวทางเศรษฐกิจและสังคม โดยมุ่งพัฒนาให้ประชาชนอยู่อย่างสุขสบายและยั่งยืน โดยการนำเอาเทคโนโลยีมาผสมผสานกับการใช้ชีวิตของประชาชน ส่งเสริมการทำเกษตรอัจฉริยะ เพื่อผลิตสินค้าเกษตรมูลค่าสูง โดยเน้นที่ Smart Farmer และส่งเสริมธุรกิจเชิงพาณิชย์ e-Commerce เศรษฐกิจอัจฉริยะ Smart Economy เน้นกระบวนการผลิตภายใต้โครงสร้างพื้นฐานที่กลุ่มจังหวัดได้พัฒนาและสนับสนุน โครงข่ายคมนาคม และระบบโลจิสติกส์ เพื่อเพิ่มประสิทธิภาพในการสัญจร Smart Mobility รวมถึงความมั่นคงและปลอดภัย Smart Safety กับการใช้ชีวิตประจำวัน ตลอดจนทำให้ผู้สูงอายุได้สุขสบายสู่การมีคุณภาพชีวิตที่ดี Smart Healthy |
| ๕. วัตถุประสงค์ของโครงการ                  | ๑. ป้องกันการกัดเซาะตลิ่ง<br>๒. ปรับปรุงภูมิทัศน์บริเวณโดยรอบให้สวยงาม<br>๓. ป้องกันการพังทลายของโบราณสถาน  |
| ๖. ตัวชี้วัดและค่าเป้าหมาย                 | เขื่อนป้องกันตลิ่งและปรับปรุงภูมิทัศน์ริมแม่น้ำเจ้าพระยา บริเวณวัดโบสถ์ ตำบลบ้านกลาง อำเภอมืองปทุมธานี จังหวัดปทุมธานี ความยาว ๑๓๐ เมตร   |
| ๗. พื้นที่เป้าหมาย                         | วัดโบสถ์ ตำบลบ้านกลาง อำเภอมืองปทุมธานี จังหวัดปทุมธานี   |
| ๘. กิจกรรมหลัก<br>งบประมาณ                 | เพิ่มประสิทธิภาพระบบการจัดการทรัพยากรธรรมชาติและสิ่งแวดล้อม<br>๓๙,๕๙๖,๐๐๐ บาท   |
| กิจกรรมย่อยที่ ๑                           | ก่อสร้างเขื่อนป้องกันตลิ่งและปรับปรุงภูมิทัศน์ริมแม่น้ำเจ้าพระยา บริเวณวัดโบสถ์ อำเภอมือง จังหวัดปทุมธานี ความยาว ๑๓๐ เมตร งบประมาณ ๓๙,๕๙๖,๐๐๐ บาท  |
| ผู้รับผิดชอบ                               | สำนักงานโยธาธิการและผังเมืองจังหวัดปทุมธานี   |
| ๘.๑ กิจกรรมหลัก<br>งบประมาณ                | เพิ่มประสิทธิภาพระบบการจัดการทรัพยากรธรรมชาติและสิ่งแวดล้อม<br>๕๐,๐๐๐,๐๐๐ บาท   |



| หัวข้อ                                   | รายละเอียด  |
|--|---|
| กิจกรรมย่อยที่ ๑                         | ก่อสร้างเขื่อนป้องกันตลิ่งริมคลองตำหรุ (ช่วงที่ ๒) ด้านซ้ายและด้านขวา ต.บางปูใหม่ อ.เมืองสมุทรปราการ จ.สมุทรปราการ ความยาว ๒๕๐ เมตร งบประมาณ ๕๐,๐๐๐,๐๐๐ บาท   |
| ผู้รับผิดชอบ                             | สำนักงานโยธาธิการและผังเมืองจังหวัดสมุทรปราการ  |
| ๙. หน่วยงานดำเนินการ                     | สำนักงานโยธาธิการและผังเมืองจังหวัดปทุมธานี สำนักงานโยธาธิการและผังเมืองจังหวัดสมุทรปราการ  |
| ๑๐. ระยะเวลาในการดำเนินโครงการ           | ตุลาคม ๒๕๖๘ - กันยายน ๒๕๖๙  |
| ๑๑. งบประมาณ                             | ๘๙,๕๙๖,๐๐๐ บาท  |
| ๑๒. ผลผลิต (Output)                      | เขื่อนป้องกันตลิ่งและปรับปรุงภูมิทัศน์วัดโบสถ์ ตำบลบ้านกลาง อำเภอเมืองปทุมธานี จังหวัดปทุมธานี ความยาว ๑๓๐.๐๐ เมตร<br>เขื่อนป้องกันตลิ่งริมคลองตำหรุ (ช่วงที่ ๒) ด้านซ้ายและด้านขวา ต.บางปูใหม่ อ.เมืองสมุทรปราการ จ.สมุทรปราการ ความยาว ๒๕๐ เมตร |
| ๑๓. ผลลัพธ์จากการดำเนินโครงการ (Outcome) | ๑. วัดมีการจัดกิจกรรมทางศาสนามากขึ้น<br>๒. มีพุทธศาสนิกชนเข้าวัดในวันสำคัญทางศาสนาเพิ่มขึ้น<br>๓. วัดสามารถรักษาเขตโบราณสถานได้   |

แบบฟอร์มโครงการแบบย่อ (Project Brief) ของโครงการสำคัญภายใต้งบประมาณของกลุ่มจังหวัด

ประเด็นการพัฒนากลุ่มจังหวัดที่ ๓ พัฒนาคุณภาพชีวิตสู่สังคมน่าอยู่  
แผนงาน โครงการยกระดับคุณภาพชีวิตประชาชนอย่างยั่งยืน

| หัวข้อ                                     | รายละเอียด   |
|--|--|
| ๑. ชื่อโครงการสำคัญ                        | โครงการยกระดับคุณภาพชีวิตประชาชนอย่างยั่งยืน   |
| ๒. ความสำคัญของโครงการ<br>หลักการและเหตุผล | ตามยุทธศาสตร์ด้านการสร้างโอกาสความเสมอภาคทางสังคม และการพัฒนาและเสริมสร้างศักยภาพทรัพยากรมนุษย์ แผนพัฒนาเศรษฐกิจและสังคมแห่งชาติ ฉบับที่ ๑๓ เพื่อสร้างความเป็นธรรม ลดความเหลื่อมล้ำในการสังคม และการเข้าถึงบริการสุขภาพของประชากรทุกระดับ  |
| ๕. วัตถุประสงค์ของโครงการ                  | ๑. เพื่อแก้ไขปัญหาความเดือดร้อนของประชาชนเกี่ยวกับปัญหาอาชญากรรมด้านยาเสพติดในพื้นที่และปัญหาด้านกระบวนการยุติธรรมอื่นๆ<br>๒. เพื่อปรับปรุงประสิทธิภาพการให้บริการผู้ป่วย การจัดทำเวชระเบียนผู้ป่วยในแบบไร้กระดาษ (IPD Paperless) จะช่วยให้ผู้ป่วยได้รับบริการที่สะดวก รวดเร็ว และปลอดภัยยิ่งขึ้น ลดระยะเวลาการรอคอยของผู้ป่วย และลดความเสี่ยงในการสูญหายของเอกสารเวชระเบียน<br>๓. ประชาชนในกลุ่มจังหวัดภาคกลางปริมณฑลและพื้นที่ใกล้เคียงมีคุณภาพชีวิตทางด้านสุขภาพสายตาดูดีขึ้น สามารถเข้าถึงการผ่าตัดรักษาภาวะสายตาดูผิดปกติด้วยเลเซอร์ได้ทั่วถึง<br>๔. เพื่อเพิ่มศักยภาพการให้บริการทางทันตกรรมของหน่วยบริการระดับปฐมภูมิ ทุติยภูมิ และตติยภูมิในจังหวัดนครปฐม<br>๕. เพื่อพัฒนาความรู้ เทคโนโลยี และนวัตกรรมทางทันตกรรม |
| ๖. ตัวชี้วัดและค่าเป้าหมาย                 | ๑. จำนวนครอบฟันและฟันปลอมที่ทำจากห้องปฏิบัติการทันตกรรมดิจิทัล โรงพยาบาลนครปฐม<br>๒. ระยะเวลาการรอคอยงานฟันปลอมและครอบฟัน<br>๓. ระยะเวลาในการปฏิบัติงานลดลง<br>๔. จำนวนประชากรที่มารับบริการรักษาโรคทางจักษุวิทยาเพิ่มขึ้น   |
| ๗. พื้นที่เป้าหมาย                         | กลุ่มจังหวัดภาคกลางปริมณฑล   |
| ๘. กิจกรรมหลัก                             | ยกระดับคุณภาพชีวิตเพื่อลดปัญหาอาชญากรรมด้านยาเสพติด อย่างยั่งยืนในพื้นที่กลุ่มจังหวัดภาคกลางและปริมณฑล (นครปฐม นนทบุรี ปทุมธานี และสมุทรปราการ)  |
| งบประมาณ                                   | ๕๑๐,๘๐๐ บาท  |
| กิจกรรมย่อยที่ ๑                           | ประชุมเชิงปฏิบัติการยกระดับคุณภาพชีวิตเพื่อลดปัญหาอาชญากรรมด้านยาเสพติดอย่างยั่งยืนในพื้นที่กลุ่มจังหวัดภาคกลางและปริมณฑล (นครปฐม นนทบุรี ปทุมธานี และสมุทรปราการ) งบประมาณ ๑๘,๐๐๐ บาท   |
| ผู้รับผิดชอบ                               | สำนักงานยุติธรรมจังหวัดนครปฐม  |

|  |   |
|--|---|
| กิจกรรมย่อยที่ ๒                         | ประชุมเชิงปฏิบัติการยกระดับคุณภาพชีวิตเพื่อลดปัญหาอาชญากรรมด้านยาเสพติดอย่างยั่งยืนในพื้นที่กลุ่มจังหวัดภาคกลางและปริมณฑล (นครปฐม นนทบุรี ปทุมธานี และสมุทรปราการ) (แยกเป็นรายจังหวัด จำนวน ๔ ครั้ง) งบประมาณ ๔๙๑,๘๐๐ บาท   |
| ผู้รับผิดชอบ                             | สำนักงานยุติธรรมจังหวัดนครปฐม   |
| ๘.๑ กิจกรรมหลัก<br>งบประมาณ              | ศูนย์รักษาโรคจอประสาทตาแบบครบวงจร<br>๒๘,๓๐๐,๐๐๐ บาท   |
| กิจกรรมย่อยที่ ๑                         | พัฒนาศักยภาพศูนย์รักษาทางจักษุโรคทางกระจกตา และแก้ไขภาวะสายตาสั้นผิดปกติ งบประมาณ ๒๘,๓๐๐,๐๐๐ บาท  |
| ผู้รับผิดชอบ                             | ศูนย์การแพทย์ปัญญานันทภิกขุ (ชลประทาน)  |
| ๘.๒ กิจกรรมหลัก<br>งบประมาณ              | พัฒนาระบบบริการผู้ป่วยในไร้กระดาษ โรงพยาบาลอัจฉริยะ (IPD Paperless)<br>๑๐,๐๐๐,๐๐๐ บาท   |
| ผู้รับผิดชอบ                             | สำนักงานงานสาธารณสุขจังหวัดนนทบุรี  |
| ๘.๓ กิจกรรมหลัก<br>งบประมาณ              | ห้องปฏิบัติการทันตกรรมดิจิทัล โรงพยาบาลทันตกรรมนครปฐม<br>๑๐,๔๐๐,๐๐๐ บาท   |
| กิจกรรมย่อยที่ ๑                         | จัดซื้อครุภัณฑ์ดำเนินโครงการห้องปฏิบัติการทันตกรรมดิจิทัล งบประมาณ ๙,๐๐๐,๐๐๐ บาท  |
| ผู้รับผิดชอบ                             | โรงพยาบาลนครปฐม   |
| กิจกรรมย่อยที่ ๒                         | ยูนิตทำฟันสำหรับผู้สูงอายุและผู้ป่วยที่มีความต้องการพิเศษ งบประมาณ ๑,๔๐๐,๐๐๐ บาท  |
| ผู้รับผิดชอบ                             | โรงพยาบาลนครปฐม   |
| ๙. หน่วยงานดำเนินการ                     | สำนักงานยุติธรรมจังหวัดนครปฐม ศูนย์การแพทย์ปัญญานันทภิกขุ (ชลประทาน) สำนักงานงานสาธารณสุขจังหวัดนนทบุรี โรงพยาบาลนครปฐม   |
| ๑๐. ระยะเวลาในการดำเนินโครงการ           | ตุลาคม ๒๕๖๘ - กันยายน ๒๕๖๙  |
| ๑๑. งบประมาณ                             | ๔๙,๒๑๐,๘๐๐ บาท  |
| ๑๒. ผลผลิต (Output)                      | - ลดค่าใช้จ่ายในการจ้างทำฟันปลอมและครอบฟัน<br>- มีผู้ผ่านการอบรมตามวัตถุประสงค์ของโครงการฯ ไม่น้อยกว่า ๔๐๐ คน   |
| ๑๓. ผลลัพธ์จากการดำเนินโครงการ (Outcome) | - ประชากรในกลุ่มจังหวัดภาคกลางปริมณฑล และจังหวัดใกล้เคียงได้รับการทางทันตกรรมที่ทันสมัยและรวดเร็วขึ้น<br>- ชุมชนมีความเข้มแข็งและสามารถแก้ไขปัญหาความเดือดร้อน ของประชาชน และชุมชนได้สอดคล้องกับบริบทของคนในพื้นที่<br>- โรงพยาบาลประหยัดค่าใช้จ่ายและสามารถเชื่อมโยงกับโรงพยาบาลหรือหน่วยงานอื่นๆ ที่เกี่ยวข้องได้<br>- สามารถดูแลผู้ป่วยที่มีโรคทางตาและมีภาวะผิดปกติได้ครบวงจร |

แบบฟอร์มโครงการแบบย่อ (Project Brief) ของโครงการสำคัญภายใต้งบประมาณของกลุ่มจังหวัด

ประเด็นการพัฒนากลุ่มจังหวัดที่ ๔ พัฒนาและส่งเสริมการท่องเที่ยวเชื่อมโยงวัฒนธรรมที่หลากหลาย  
แผนงาน พัฒนาและส่งเสริมการท่องเที่ยวเชื่อมโยงวัฒนธรรมที่หลากหลาย

| หัวข้อ                                     | รายละเอียด  |
|--|---|
| ๑. ชื่อโครงการสำคัญ                        | โครงการเสน่ห์ปริมณฑล  |
| ๒. ความสำคัญของโครงการ<br>หลักการและเหตุผล | <p>การท่องเที่ยวเชิงวัฒนธรรม กีฬา วิถีเกษตร เป็นรูปแบบการท่องเที่ยวเชิงสร้างสรรค์ ที่นักท่องเที่ยวให้ความสนใจ เดินทางไปสัมผัสเพื่อค้นหาความแตกต่างทางวัฒนธรรม ในลักษณะสร้างประสบการณ์ตรงในพื้นที่นั้นอย่างลึกซึ้ง เพื่อเรียนรู้วัฒนธรรมท้องถิ่น สร้างประสบการณ์ร่วม และรับรู้ถึงคุณค่า วัฒนธรรมอย่างลึกซึ้ง ผ่านการบอกเล่าเรื่องราวความเป็นมาผ่านโบราณสถาน สถาปัตยกรรม สถานที่สำคัญทางศาสนาและประวัติศาสตร์วิถีการดำเนินชีวิต การแสดงพื้นบ้าน ศิลปะประเพณี และอาหารท้องถิ่นกลุ่มจังหวัดภาคกลาง ปริมณฑล ประกอบด้วย จังหวัดนครปฐม นนทบุรีปทุมธานี และสมุทรปราการ ซึ่งแต่ละจังหวัดเป็นอยู่อารยธรรมสำคัญ ที่มีประวัติความเป็นมายาวนาน และมีความสำคัญทางประวัติศาสตร์ของชาติไทย ซึ่งจังหวัดในกลุ่มจังหวัดภาคกลาง ปริมณฑลเป็นจังหวัดที่มีวิถีชีวิตผูกพันกับสายน้ำ และพัฒนาการวิถีชีวิตความเป็นอยู่ ขนบธรรมเนียมประเพณีต่าง ๆ ซึ่งควรค่าแก่การศึกษาเรียนรู้ และนำมาสร้างมูลค่าเพิ่มแผนงานฟื้นฟูเศรษฐกิจท้องถิ่นและชุมชน ผ่านการดำเนินโครงการหรือกรรมเพื่อสร้างงานสร้างอาชีพ โดยการส่งเสริมตลาดน้ำ สำหรับผลและผลิตภัณฑ์ของธุรกิจชุมชนที่เชื่อมโยงกับการท่องเที่ยว</p> <p>กลุ่มจังหวัดภาคกลางปริมณฑลจึงต้องประชาสัมพันธ์การท่องเที่ยวและจัดกิจกรรมส่งเสริมการท่องเที่ยว โดยเฉพาะการท่องเที่ยวเชิงสร้างสรรค์และวัฒนธรรม เพื่อดึงดูดให้นักท่องเที่ยวเดินทางมาท่องเที่ยวและกระตุ้นการใช้จ่ายเงินของนักท่องเที่ยว โดยใช้มรดกทางวัฒนธรรมแห่งกรุงรัตนโกสินทร์ในพื้นที่จังหวัดในกลุ่มจังหวัด รวมถึงพฤติกรรมนักท่องเที่ยวในยุคสังคมโซเชียลมีเดีย ที่นักท่องเที่ยวและนักเดินทางนิยมแบ่งปันประสบการณ์การเดินทางและการท่องเที่ยวผ่านสื่อออนไลน์ ซึ่งจะเป็นการเพิ่มรายได้จากการท่องเที่ยวของกลุ่มจังหวัดและกระจายรายได้สู่ชุมชน ภายใต้โครงการส่งเสริมการท่องเที่ยวเพื่อรองรับการเชื่อมโยงวิถีชุมชน วัฒนธรรม กลุ่มจังหวัดภาคกลางปริมณฑล</p> |
| ๕. วัตถุประสงค์ของโครงการ                  | <ol style="list-style-type: none"> <li>๑. เพื่อให้เกิดความตระหนักในคุณค่าของมรดกภูมิปัญญาทางวัฒนธรรม ทูทางวัฒนธรรม ทูทางวัฒนธรรมของท้องถิ่น</li> <li>๒. เพื่อนำทูทางวัฒนธรรมมาพัฒนาชุมชน ด้วยการท่องเที่ยวเชิงสร้างสรรค์</li> <li>๓. เพื่อให้ทุกภาคส่วนทั้งภาครัฐ ภาควิชาการ ภาคธุรกิจ และภาคประชาชนมีส่วนร่วมในการจัดการท่องเที่ยวชุมชน และการขับเคลื่อนอุตสาหกรรมสร้างสรรค์ ให้เกิดความเข้มแข็งและยั่งยืน</li> <li>๔. เพื่อสนับสนุนให้เกิดการเปลี่ยนแปลง เรียนรู้ พัฒนา ความเข้มแข็ง ของกลุ่มผู้สร้างงานศิลปหัตถกรรมแขนงต่างๆ ของเกาะเกร็ด</li> </ol>   |

|   |   |
|---|---|
|   | ๕. เพื่อส่งเสริมการท่องเที่ยวเชิงกีฬา โดยใช้การวิ่งมาราธอนเป็นสื่อ  |
| ๖. ตัวชี้วัดและค่าเป้าหมาย                  | ๑. จำนวนรายได้จากการท่องเที่ยวเพิ่มขึ้นไม่น้อยกว่าร้อยละ ๑๐<br>๒. เพื่อประชาสัมพันธ์วิถีชีวิต ประเพณีและวัฒนธรรมโดยชุมชนในกลุ่มจังหวัดภาคกลางปริมณฑล  |
| ๗. พื้นที่เป้าหมาย                          | กลุ่มจังหวัดภาคกลางปริมณฑล  |
| ๘. กิจกรรมหลัก<br>งบประมาณ                  | ยกระดับการท่องเที่ยววัฒนธรรมสร้างสรรค์ ผลักดัน Soft Power ชุมชน<br>๕,๕๐๐,๐๐๐ บาท  |
| กิจกรรมย่อยที่ ๑                            | กิจกรรมเล่าเรื่องบ้านฉัน งบประมาณ ๙๕๐,๐๐๐ บาท   |
| ผู้รับผิดชอบ                                | สำนักงานวัฒนธรรมจังหวัดปทุมธานี   |
| กิจกรรมย่อยที่ ๒                            | กิจกรรมเสน่ห์ปริมณฑล งบประมาณ ๔,๕๐๐,๐๐๐ บาท   |
| ผู้รับผิดชอบ                                | สำนักงานวัฒนธรรมจังหวัดปทุมธานี   |
| กิจกรรมย่อยที่ ๓                            | กิจกรรมติดตามและประเมินผลการดำเนินงาน งบประมาณ ๕๐,๐๐๐ บาท   |
| ผู้รับผิดชอบ                                | สำนักงานวัฒนธรรมจังหวัดปทุมธานี   |
| ๘.๑ กิจกรรมหลัก<br>งบประมาณ                 | ส่งเสริมการท่องเที่ยวเชิงสร้างสรรค์ "วิ่งไป เทียวไป วิถีชีวิตภาคกลาง<br>ปริมณฑล ครั้งที่ ๒"<br>๕,๐๐๐,๐๐๐ บาท  |
| ผู้รับผิดชอบ                                | สำนักงานการท่องเที่ยวและกีฬาจังหวัดนนทบุรี  |
| ๘.๒ กิจกรรมหลัก<br>งบประมาณ                 | โครงการส่งเสริมการท่องเที่ยวเชิงสร้างสรรค์เชื่อมโยงวัฒนธรรมกลุ่มจังหวัด<br>ภาคกลางปริมณฑล<br>๕,๐๐๐,๐๐๐ บาท  |
| ผู้รับผิดชอบ                                | สำนักงานการท่องเที่ยวและกีฬาจังหวัดนนทบุรี  |
| ๙. หน่วยงานดำเนินการ                        | สำนักงานวัฒนธรรมจังหวัดปทุมธานี สำนักงานการท่องเที่ยวและกีฬาจังหวัด<br>นนทบุรี  |
| ๑๐. ระยะเวลาในการดำเนินโครงการ              | ตุลาคม ๒๕๖๘ - กันยายน ๒๕๖๙  |
| ๑๑. งบประมาณ                                | ๑๕,๕๐๐,๐๐๐ บาท  |
| ๑๒. ผลผลิต (Output)                         | - กลุ่มจังหวัดภาคกลางปริมณฑล มีเส้นทางท่องเที่ยวที่หลากหลายและมีความ<br>เชื่อมโยงกัน อย่างน้อย ๓ เส้นทาง และมีการประชาสัมพันธ์การท่องเที่ยวไปยัง<br>ผู้ประกอบการ กลุ่มธุรกิจ การท่องเที่ยวในภูมิภาคต่างๆ ของประเทศ<br>- ดำเนินการจัดงานส่งเสริมการท่องเที่ยวเชิงสร้างสรรค์เชื่อมโยงวัฒนธรรมกลุ่ม<br>จังหวัดภาคกลางปริมณฑล   |
| ๑๓. ผลลัพธ์จากการดำเนินโครงการ<br>(Outcome) | - แหล่งท่องเที่ยวในกลุ่มจังหวัดภาคกลางปริมณฑลได้รับการกระตุ้นเศรษฐกิจ<br>และเพิ่มรายได้จากการดำเนินโครงการ<br>- องค์กรความรู้ด้านภูมิปัญญาท้องถิ่นสามารถนำไปพัฒนาต่อยอดเพื่อสร้างคุณค่า<br>ทางสังคม และมูลค่าเพิ่มทางเศรษฐกิจ<br>- เกิดการแลกเปลี่ยนเรียนรู้ การพัฒนาทรัพยากรมนุษย์ด้านศาสนา ศิลปะ<br>วัฒนธรรม และการเป็นเจ้าบ้านที่ดีในทุกช่วงวัย<br>- เกิดการพัฒนารูปแบบการท่องเที่ยวที่เน้นการสร้างประสบการณ์การท่องเที่ยว<br>แบบ Local Experience เพื่อดึงดูดนักท่องเที่ยวให้สนใจมาสัมผัสประสบการณ์<br>จากพื้นที่ท้องถิ่นโดยตรง |

รายการตรวจสอบการดำเนินการตามพระราชกฤษฎีกาว่าด้วยการบริหารงานเชิงพื้นที่แบบบูรณาการ พ.ศ. ๒๕๖๕

กลุ่มจังหวัดภาคกลางปริมณฑล

| การดำเนินการ   | ดำเนินการแล้ว | ไม่ได้ดำเนินการ |
|--|---------------|-----------------|
| <p>๑) ตรวจสอบความคิดเห็นของประชาชนในกลุ่มจังหวัดด้วยวิธีหนึ่งวิธีใด ดังต่อไปนี้</p> <p><input checked="" type="checkbox"/> มอบให้ส่วนราชการ หน่วยงานของรัฐ สถาบันการศึกษา หรือบุคคลอื่นใด ทำการศึกษาสำรวจความคิดเห็นของประชาชนในกลุ่มจังหวัด</p> <p><input type="checkbox"/> มอบให้ฝ่ายเลขานุการ ก.บ.ก. ดำเนินการหรือร่วมกับหน่วยงานอื่นทำการศึกษาสำรวจความคิดเห็นของประชาชนในจังหวัด</p> <p><input checked="" type="checkbox"/> มอบให้ฝ่ายเลขานุการ ก.บ.ก. ดำเนินการสำรวจความคิดเห็นของประชาชนในจังหวัด โดยการสำรวจผ่านระบบออนไลน์</p> <p><input type="checkbox"/> แต่งตั้งคณะอนุกรรมการของ ก.บ.ก. ชั้นคณะหนึ่ง ทำหน้าที่ประสานงานเพื่อให้ได้ข้อมูลความคิดเห็นของประชาชนในกลุ่มจังหวัด</p> <p><input type="checkbox"/> ดำเนินการอื่นตามที่ ก.บ.ก. เห็นสมควร</p> | ✓             |                 |
| <p>๒) จัดประชุมหารือร่วมกับหัวหน้าส่วนราชการที่มีสถานที่ตั้งทำการอยู่ในกลุ่มจังหวัดหรือมีเขตอำนาจหน้าที่ในกลุ่มจังหวัดไม่ว่าจะเป็นราชการบริหารส่วนภูมิภาคหรือราชการบริหารส่วนกลาง หัวหน้าหน่วยงานที่เป็นรัฐวิสาหกิจและหน่วยงานอื่นของรัฐบรรดาที่มีสถานที่ตั้งทำการอยู่ในกลุ่มจังหวัดหรือมีเขตอำนาจหน้าที่ในกลุ่มจังหวัด ผู้บริหารท้องถิ่นในกลุ่มจังหวัด รวมทั้งผู้แทนภาคประชาสังคม และผู้แทนภาคธุรกิจเอกชน เพื่อรับฟังความคิดเห็นเกี่ยวกับแผนพัฒนาจังหวัดตามมาตรา ๕๓/๒ แห่งพระราชบัญญัติระเบียบบริหารราชการแผ่นดิน พ.ศ. ๒๕๓๔ ซึ่งแก้ไขเพิ่มเติมโดยพระราชบัญญัติระเบียบบริหารราชการแผ่นดิน (ฉบับที่ ๗) พ.ศ. ๒๕๕๐ และมาตรา ๒๔ และมาตรา ๓๔ ของพระราชกฤษฎีกาว่าด้วยการบริหารงานเชิงพื้นที่แบบบูรณาการ พ.ศ. ๒๕๖๕</p>  | ✓             |                 |
| <p>๓) การประชุมของ ก.บ.ก. เพื่อจัดทำและเห็นชอบแผนพัฒนาจังหวัดตามพระราชกฤษฎีกาว่าด้วยการบริหารงานเชิงพื้นที่แบบบูรณาการ พ.ศ. ๒๕๖๕ และนโยบาย หลักเกณฑ์ และวิธีการที่ ก.น.บ. กำหนด</p>  | ✓             |                 |

ข้าพเจ้าขอรับรองว่า ข้อความดังกล่าวข้างต้นเป็นความจริงทุกประการ ทั้งนี้ได้แนบรายงานการประชุมคณะกรรมการบริหารงานกลุ่มจังหวัดแบบบูรณาการ (ก.บ.ก.) มาพร้อมนี้ด้วย

(ลงชื่อ).....

(นายสุรศักดิ์ เจริญศิริโชติ)

ผู้ว่าราชการจังหวัดนครปฐม

หัวหน้ากลุ่มจังหวัดภาคกลางปริมณฑล

## สรุปผลการทบทวนแผนพัฒนากลุ่มจังหวัด (พ.ศ. ๒๕๖๖ - ๒๕๗๐)

## ฉบับทบทวน ประจำปีงบประมาณ พ.ศ. ๒๕๖๙

(เฉพาะปีที่มีการปรับปรุงหรือทบทวนแผน)

| หัวข้อ   | แผนพัฒนากลุ่มจังหวัด<br>(พ.ศ. ๒๕๖๖ - ๒๕๗๐)<br>ฉบับทบทวน<br>(เสนอในปีงบประมาณ พ.ศ. ...)  | แผนพัฒนากลุ่มจังหวัด<br>(พ.ศ. ๒๕๖๖ - ๒๕๗๐)<br>ฉบับทบทวน<br>ประจำปีงบประมาณ พ.ศ. ...   | เหตุผลของการ<br>ปรับเปลี่ยน |
|--|---|---|-----------------------------|
| เป้าหมายการพัฒนา                               | กลุ่มจังหวัดอัจฉริยะที่ยั่งยืน (Smart and Sustainability Cluster)   | กลุ่มจังหวัดอัจฉริยะที่ยั่งยืน (Smart and Sustainability Cluster)   |                             |
| ตัวชี้วัดความสำเร็จ<br>ตามเป้าหมาย<br>การพัฒนา | <u>เศรษฐกิจมั่นคง</u> ประเมินอัตราการขยายตัวมูลค่าผลิตภัณฑ์มวลรวมกลุ่มจังหวัด เพิ่มขึ้นร้อยละ ๒<br><u>ประชาชนมั่งคั่ง</u> ประเมินจากมูลค่าผลิตภัณฑ์กลุ่มจังหวัดเฉลี่ยต่อหัว เพิ่มขึ้นร้อยละ ๒<br><u>ความสุขที่ยั่งยืน</u> ประเมินจากค่าดัชนีความก้าวหน้าของคน (HAI) เฉลี่ยของกลุ่มจังหวัด ต้องไม่น้อยกว่าค่าเฉลี่ยของปี ๒๕๖๕ (หรือไม่น้อยกว่า ๐.๖๕๙๑) | <u>เศรษฐกิจมั่นคง</u> ประเมินอัตราการขยายตัวมูลค่าผลิตภัณฑ์มวลรวมกลุ่มจังหวัด เพิ่มขึ้นร้อยละ ๒<br><u>ประชาชนมั่งคั่ง</u> ประเมินจากมูลค่าผลิตภัณฑ์กลุ่มจังหวัดเฉลี่ยต่อหัว เพิ่มขึ้นร้อยละ ๒<br><u>ความสุขที่ยั่งยืน</u> ประเมินจากค่าดัชนีความก้าวหน้าของคน (HAI) เฉลี่ยของกลุ่มจังหวัด ต้องไม่น้อยกว่าค่าเฉลี่ยของปี ๒๕๖๕ (หรือไม่น้อยกว่า ๐.๖๕๙๑) |                             |
| ประเด็นการพัฒนา                                | ๑. พัฒนาระบบการผลิตภาคการเกษตร อุตสาหกรรมและพาณิชย์กรรมด้วยระบบธุรกิจเกษตรอัจฉริยะ<br>๒. พัฒนาโครงสร้างพื้นฐานระบบโลจิสติกส์ และระบบป้องกันบรรเทาพิบัติภัย<br>๓. พัฒนาคุณภาพชีวิตสู่สังคมน่าอยู่<br>๔. พัฒนาและส่งเสริมการท่องเที่ยวเชื่อมโยงวัฒนธรรมที่หลากหลาย วัตถุประสงค์   | ๑. พัฒนาระบบการผลิตภาคการเกษตร อุตสาหกรรมและพาณิชย์กรรมด้วยระบบธุรกิจเกษตรอัจฉริยะ<br>๒. พัฒนาโครงสร้างพื้นฐานระบบโลจิสติกส์ และระบบป้องกันบรรเทาพิบัติภัย<br>๓. พัฒนาคุณภาพชีวิตสู่สังคมน่าอยู่<br>๔. พัฒนาและส่งเสริมการท่องเที่ยวเชื่อมโยงวัฒนธรรมที่หลากหลาย วัตถุประสงค์   |                             |

รายงานการประชุม  
คณะกรรมการบริหารงานกลุ่มจังหวัดแบบบูรณาการ (ก.บ.ก.)  
กลุ่มจังหวัดภาคกลางปริมณฑล  
(นครปฐม นนทบุรี ปทุมธานี และสมุทรปราการ)  
ครั้งที่ ๓/๒๕๖๗ ในวันอังคารที่ ๓๐ กรกฎาคม ๒๕๖๗ เวลา ๑๓.๓๐ น.  
ณ ห้องประชุมสามัคคีมุขมาตย์ ชั้น ๔ (ส่วนต่อขยาย) ศาลากลางจังหวัดนครปฐม

ผู้มาประชุม

|                      |               |   |                  |
|----------------------|---------------|---|------------------|
| ๑. นายอรรถวุฒิ       | พึงเนียม      | แทน ผู้ว่าราชการจังหวัดนครปฐม                                     | ประธาน           |
|                      |               | หัวหน้ากลุ่มจังหวัดภาคกลางปริมณฑล                                 |                  |
| ๒. นายดำรงศฤงษ์      | เลิศอักษร     | แทน ผู้ว่าราชการจังหวัดนนทบุรี                                    | รองประธาน        |
| ๓. นางสาวนีนยา       | นัยพินิจ      | แทน ผู้ว่าราชการจังหวัดปทุมธานี                                   | รองประธาน        |
| ๔. นายชินนทร์        | กาญจนสุชา     | แทน ผู้ว่าราชการจังหวัดสมุทรปราการ                                | รองประธาน        |
| ๕. นางสาวปภาณัน      | วรวัฒนสกุล    | แทน ผู้อำนวยการสำนักงานพัฒนาเศรษฐกิจและสังคม<br>ภาคกลาง           |                  |
| ๖. นายปิ่นสกุล       | มุสิกาวาน     | แทน หัวหน้าสำนักงานจังหวัดนครปฐม                                  |                  |
| ๗. นางพรรณวิภา       | ปิยมปุตระ     | แทน หัวหน้าสำนักงานจังหวัดนนทบุรี                                 |                  |
| ๘. ว่าที่ร้อยตรี ล้ำ | ปลุกเพชร      | แทน หัวหน้าสำนักงานจังหวัดปทุมธานี                                |                  |
| ๙. นายชินนทร์        | กาญจนสุชา     | แทน หัวหน้าสำนักงานจังหวัดสมุทรปราการ                             |                  |
| ๑๐. นางอรอุมา        | สุธาทรัพย์    | แทน นายองค์การบริหารส่วนจังหวัดนครปฐม                             |                  |
| ๑๑. นางผ่องพรรณ      | เศรษฐประเสริฐ | แทน นายองค์การบริหารส่วนจังหวัดนนทบุรี                            |                  |
| ๑๒. นายภูวนัย        | ไชยชนะ        | แทน นายองค์การบริหารส่วนจังหวัดปทุมธานี                           |                  |
| ๑๓. นายเอก           | ดุสิตยานนท์   | แทน นายองค์การบริหารส่วนจังหวัดสมุทรปราการ                        |                  |
| ๑๔. นางนงนุช         | บุญมาเลิศ     | ผู้แทนภาคประชาสังคมจังหวัดนครปฐม                                  |                  |
| ๑๕. นายรุ่งอรุณ      | แจ่มจันทร์    | ผู้แทนภาคประชาสังคมจังหวัดนครปฐม                                  |                  |
| ๑๖. นางสาวสุนตรา     | ภาคเจริญ      | ผู้แทนภาคประชาสังคมจังหวัดนนทบุรี                                 |                  |
| ๑๗. นางสาวเพ็ญรุ่ง   | เสาะแสวง      | ผู้แทนภาคประชาสังคมจังหวัดปทุมธานี                                |                  |
| ๑๘. นายทองสุข        | สีลิต         | ผู้แทนภาคประชาสังคมจังหวัดปทุมธานี                                |                  |
| ๑๙. นางรพีพรรณ       | ศักดิ์ามินทร์ | ผู้แทนภาคประชาสังคมจังหวัดสมุทรปราการ                             |                  |
| ๒๐. นายวิชัย         | โกสมนีก       | แทน ประธานหอการค้ากลุ่มจังหวัดภาคกลางปริมณฑล                      |                  |
| ๒๑. นายอัครพล        | สุขตา         | แทน ประธานสภาอุตสาหกรรมกลุ่มจังหวัดภาคกลางปริมณฑล                 |                  |
| ๒๒. นางสาวสุธีรา     | ศรีเบญจโชติ   | แทน ประธานสภาอุตสาหกรรมท่องเที่ยวกลุ่มจังหวัด<br>ภาคกลางปริมณฑล   |                  |
| ๒๓. นายปิ่นสกุล      | มุสิกาวาน     | ผู้อำนวยการกลุ่มงานบริหารยุทธศาสตร์<br>กลุ่มจังหวัดภาคกลางปริมณฑล | ผู้ช่วยเลขานุการ |

/ผู้ไม่มาประชุม...



### ผู้ไม่มาประชุม

๑. ผู้อำนวยการสำนักงานงบประมาณ เขตที่ ๑๖ ที่ปรึกษา
๒. นายวิทยา เจียรพันธ์ ผู้แทนภาคประชาสังคมจังหวัดนนทบุรี
๓. นายประภิต ศิลพิพัฒน์ ผู้แทนภาคประชาสังคมจังหวัดสมุทรปราการ (เสียชีวิต)

### ผู้เข้าร่วมประชุม

#### จังหวัดนครปฐม

- |                   |             |  |
|-------------------|-------------|--|
| ๑. นางสาวชนากานต์ | ธิตไชยวัฒน์ | ผู้อำนวยการกลุ่มงานยุทธศาสตร์และข้อมูล<br>เพื่อการพัฒนาจังหวัดนครปฐม |
| ๒. นางสาวศยามล    | ท่อมอัน     | เจ้าหน้าที่วิเคราะห์นโยบายและแผน                                     |
| ๓. นางเจริญ       | สกุลหงษ์    | ภาคประชาสังคมจังหวัดนครปฐม   |

#### จังหวัดนนทบุรี

- |                 |         |                                  |
|-----------------|---------|----------------------------------|
| ๑. นายอรรถพล    | พระโคตร | หัวหน้าฝ่ายวิเคราะห์นโยบายและแผน |
| ๒. นางสาวพรชนัน | ใจอนุช  | นายช่างโยธาปฏิบัติงาน            |

#### จังหวัดปทุมธานี

- |                  |              |                                     |
|------------------|--------------|-------------------------------------|
| ๑. นายนิมิตร     | ฉิ่งคะจิตร   | พาณิชย์จังหวัดปทุมธานี              |
| ๒. นางสาวปรียาพร | โคตรมงคล     | นักวิชาการวัฒนธรรมชำนาญการ          |
| ๓. นายชัยยงค์    | บุญสนอง      | รองผู้อำนวยการแขวงทางหลวงปทุมธานี   |
| ๔. นายวินัย      | สีเที่ยงธรรม | โยธาธิการและผังเมืองจังหวัดปทุมธานี |
| ๕. นางจันทิมา    | ศรียาภัย     | นักวิเคราะห์นโยบายและแผนชำนาญการ    |

#### จังหวัดสมุทรปราการ

- |                 |           |                         |
|-----------------|-----------|-------------------------|
| ๑. นายวัชลินทร์ | สว่างวงศ์ | วิศวกรโยธาชำนาญการพิเศษ |
|-----------------|-----------|-------------------------|

#### สำนักงานสภาพัฒนาการเศรษฐกิจและสังคมแห่งชาติ

- |                    |             |                                       |
|--------------------|-------------|---------------------------------------|
| ๑. นางสาวบุญเลี้ยง | หน่วยโคกสูง | นักวิเคราะห์นโยบายและแผนชำนาญการพิเศษ |
| ๒. นางสาวปาริชาติ  | เป็นวงษ์    | นักวิเคราะห์นโยบายและแผนชำนาญการ      |
| ๓. นายธีร์         | จิระเมธากุล | นักวิเคราะห์นโยบายและแผนปฏิบัติการ    |

#### กลุ่มงานบริหารยุทธศาสตร์กลุ่มจังหวัดภาคกลางปริมณฑล

- |                 |          |                                    |
|-----------------|----------|------------------------------------|
| ๑. นายจีร์สันติ | จิตภักดี | นักวิเคราะห์นโยบายและแผนชำนาญการ   |
| ๒. นางสาวลำอ้อ  | แสงงาม   | นักวิชาการเงินและบัญชีชำนาญการ     |
| ๓. นางสาวสาธิตา | จันทระ   | นักวิเคราะห์นโยบายและแผนปฏิบัติการ |
| ๔. นางสาวสุกฤดา | ซังแฟง   | เจ้าหน้าที่วิเคราะห์นโยบายและแผน   |
| ๕. นายพลพลสกร   | สุชนาดี  | เจ้าหน้าที่วิเคราะห์นโยบายและแผน   |
| ๖. นางสาวศิรดา  | ไพโรชมภู | เจ้าหน้าที่วิเคราะห์นโยบายและแผน   |

เริ่มประชุมเวลา ๑๓.๓๐ น.

นายอรรถวุฒิ พึ่งเนียม รองผู้ว่าราชการจังหวัดนครปฐม ปฏิบัติหน้าที่แทนผู้ว่าราชการจังหวัดนครปฐม หัวหน้ากลุ่มจังหวัดภาคกลางปริมณฑลในฐานะประธานคณะกรรมการบริหารงานกลุ่มจังหวัดแบบบูรณาการ (ก.บ.ก.) กลุ่มจังหวัดภาคกลางปริมณฑล เริ่มดำเนินการตามระเบียบวาระ ดังนี้

**ระเบียบวาระที่ ๑ เรื่อง ประธานแจ้งที่ประชุมทราบ**

**ประธาน** คณะกรรมการนโยบายการบริหารงานเชิงพื้นที่แบบบูรณาการ (ก.น.บ.) ในคราวการประชุมครั้งที่ ๒/๒๕๖๗ เมื่อวันที่ ๑๒ มิถุนายน ๒๕๖๗ มีมติเห็นชอบการดำเนินงานจัดทำแผนและงบประมาณประจำปีงบประมาณ พ.ศ. ๒๕๖๘ ของจังหวัด กลุ่มจังหวัด และส่วนราชการ และมอบหมายให้ สำนักงานสภาพัฒนาการเศรษฐกิจและสังคมแห่งชาติ ในฐานะฝ่ายเลขานุการ ก.น.บ. แจ้งเวียนจังหวัด กลุ่มจังหวัด และหน่วยงานที่เกี่ยวข้องถือปฏิบัติต่อไป พร้อมทั้งสำนักงานสภาพัฒนาการเศรษฐกิจและสังคมแห่งชาติ ได้จัดทำกรอบการจัดสรรงบประมาณจังหวัดและกลุ่มจังหวัด (เบื้องต้น) ประจำปีงบประมาณ พ.ศ. ๒๕๖๘ แล้วเสร็จ ซึ่งการดำเนินงานการจัดทำแผนและงบประมาณ ประจำปีงบประมาณ พ.ศ. ๒๕๖๘ กำหนดให้จังหวัดและกลุ่มจังหวัด จัดส่งแผนพัฒนาจังหวัดและกลุ่มจังหวัด พ.ศ. ๒๕๖๖ - ๒๕๗๐ ฉบับทบทวนแผนปฏิบัติราชการประจำปีงบประมาณ พ.ศ. ๒๕๖๘ และข้อเสนอแผนงานโครงการที่จังหวัด/กลุ่มจังหวัด ขอรับการสนับสนุนจากกระทรวง/กรมฯ (แบบ จ.๓/กจ.๓) ให้ทีมบูรณาการกลาง (สำนักงานสภาพัฒนาการเศรษฐกิจและสังคมแห่งชาติ สำนักงานงบประมาณ กระทรวงมหาดไทย) ภายในวันที่ ๓๑ กรกฎาคม ๒๕๖๗

ประกอบกับได้มีส่วนราชการในพื้นที่ของจังหวัดนนทบุรี จังหวัดปทุมธานี ได้เสนอขอโอนเปลี่ยนแปลงโครงการประจำปีงบประมาณ พ.ศ. ๒๕๖๗ และส่วนราชการในพื้นที่ของจังหวัดสมุทรปราการ ได้เสนอขอรับการจัดสรรงบประมาณรายจ่ายไปชดเชยงบประมาณรายจ่ายที่หับไป ของโครงการประจำปีงบประมาณ พ.ศ. ๒๕๖๔ ที่ได้ดำเนินการเสร็จสิ้นแล้ว ซึ่งเป็นกรณีการขอใช้เงินเหลือจ่าย กับหัวหน้ากลุ่มจังหวัดภาคกลางปริมณฑล ทั้งนี้ ตามระเบียบที่คณะกรรมการนโยบายการบริหารงานเชิงพื้นที่แบบบูรณาการ (ก.น.บ.) กำหนด หัวหน้ากลุ่มจังหวัดภาคกลางปริมณฑล ต้องเสนอต่อคณะกรรมการบริหารงานกลุ่มจังหวัดแบบบูรณาการ (ก.บ.ก.) กลุ่มจังหวัดภาคกลางปริมณฑลได้พิจารณาก่อนดำเนินการตามระเบียบที่เกี่ยวข้องต่อไป

ดังนั้น เพื่อให้การดำเนินงานของกลุ่มจังหวัดเป็นไปหลักเกณฑ์การปรับปรุงแผนปฏิบัติราชการประจำปี และการเปลี่ยนแปลงโครงการของจังหวัดและกลุ่มจังหวัด ประจำปีงบประมาณ พ.ศ. ๒๕๖๗ - ๒๕๗๐ ฉบับปรับปรุง และเป็นไปตามแนวทางการดำเนินงานจัดทำแผนและงบประมาณ ประจำปีงบประมาณ พ.ศ. ๒๕๖๘ ที่คณะกรรมการนโยบายการบริหารงานเชิงพื้นที่แบบบูรณาการ (ก.น.บ.) กำหนด กลุ่มจังหวัดฯ จึงได้จัดให้มีการประชุมคณะกรรมการบริหารงานกลุ่มจังหวัดแบบบูรณาการ (ก.บ.ก.) กลุ่มจังหวัดภาคกลางปริมณฑล ครั้งที่ ๓/๒๕๖๗ ในวันที่

มติที่ประชุม

รับทราบ

/ระเบียบวาระที่ ๒...

ระเบียบวาระที่ ๒ รับรองรายงานการประชุม ครั้งที่ ๒/๒๕๖๗ เมื่อวันที่ ๒๕ เมษายน ๒๕๖๗ เวลา ๑๓.๓๐ น. ณ ห้องประชุมสามัคคีชุมมาตย์ ชั้น ๔ (ส่วนต่อขยาย) ศาลากลางจังหวัดนครปฐม (จำนวน ๑๕ หน้า)

**เลขานุการ** กลุ่มจังหวัดภาคกลางปริมณฑล ได้สรุปรายงานการประชุมคณะกรรมการบริหารงาน กลุ่มจังหวัดแบบบูรณาการ (ก.บ.ก.) กลุ่มจังหวัดภาคกลางปริมณฑล และได้แจ้งคณะกรรมการ ก.บ.ก. กลุ่มจังหวัดภาคกลางปริมณฑล เพื่อพิจารณารับรองรายงานการประชุมไปแล้ว ตามหนังสือ กลุ่มจังหวัดภาคกลางปริมณฑล ด่วนที่สุด ที่ มท ๐๒๓๑.๒/ว๘๘ ลงวันที่ ๗ พฤษภาคม ๒๕๖๗ โดยกำหนดว่าหากมีการแก้ไขเพิ่มเติมให้แจ้งกลับที่ฝ่ายเลขานุการ ภายในวันที่ ๑๐ พฤษภาคม ๒๕๖๗ ซึ่งไม่มีคณะกรรมการบริหารงานกลุ่มจังหวัดแบบบูรณาการ (ก.บ.ก.) ขอแก้ไขรายงานการประชุม

จึงเสนอคณะกรรมการ ก.บ.ก. เพื่อรับรองรายงานการประชุม ครั้งที่ ๒/๒๕๖๗ เมื่อวันที่ ๒๕ เมษายน ๒๕๖๗

**มติที่ประชุม** รับรองรายงานการประชุมครั้งที่ ๒/๒๕๖๗ เมื่อวันที่ ๒๕ เมษายน ๒๕๖๗

ระเบียบวาระที่ ๓ เรื่องเพื่อทราบ

**เลขานุการ** ๓.๑ ความคืบหน้าของการดำเนินโครงการตามแผนปฏิบัติการประจำปีงบประมาณ พ.ศ. ๒๕๖๗ ของกลุ่มจังหวัดภาคกลางปริมณฑล

ตามที่กลุ่มจังหวัดภาคกลางปริมณฑล ได้รับการจัดสรรงบประมาณรายจ่ายประจำปีงบประมาณ พ.ศ. ๒๕๖๗ จำนวน ๔๐๒.๗๔๘๘ ล้านบาท (รวมค่าใช้จ่ายในการบริหารงานกลุ่มจังหวัดแบบบูรณาการ ๕ ล้านบาท) โดยมีแผนงานกิจกรรม/โครงการที่หน่วยงานต้องดำเนินการในพื้นที่ ประกอบด้วย ๓ โครงการ ๒๐ กิจกรรมย่อย (ไม่รวมค่าใช้จ่ายในการบริหารงานกลุ่มจังหวัดฯ)

หัวหน้ากลุ่มจังหวัดภาคกลางปริมณฑล ได้อนุมัติกิจกรรม/โครงการตามที่หน่วยดำเนินการได้เสนอแล้วทั้งหมด ซึ่ง ณ วันที่ ๑๙ กรกฎาคม ๒๕๖๗ กลุ่มจังหวัดภาคกลางปริมณฑล มีผลการใช้จ่าย (PO+เบิกจ่าย+สำรองเงินมีหนี้) ในระบบ New GFMS Thai ของกรมบัญชีกลาง จำนวน ๕๑.๕๔๒๑ ล้านบาท อยู่ในลำดับที่ ๑๕ โดยเรียงลำดับจากผลการใช้จ่ายมากไปน้อย ได้ดังนี้

รายงานผลการดำเนินงานงบประมาณประจำปี พ.ศ. ๒๕๖๗ ของจังหวัดที่ไม่ได้จัดสรรงบประมาณ  
ถึงสำนักงานการใช้จ่ายจากหน่วยคลัง ณ วันที่ 19 กรกฎาคม ๒๕๖๗

หน่วย : ล้านบาท

| ลำดับ | จังหวัด                                    | รายจ่ายประจำ                   |   |                                      |                                    | รายจ่ายอื่นๆ                   |   |                                      |                                    | รวม                            |   |                                      |                                    | ร้อยละ |
|-------|--|--------------------------------|---|--------------------------------------|------------------------------------|--------------------------------|---|--------------------------------------|------------------------------------|--------------------------------|---|--------------------------------------|------------------------------------|--------|
|       |  | วงเงิน<br>งบประมาณ<br>ทั้งสิ้น | การใช้จ่าย<br>(PO+เบิกจ่าย+<br>สำรองเงินมีหนี้) | โดยงบฯที่ใช้จ่าย<br>งบประมา<br>งคลัง | งบฯที่<br>เบิกจ่าย<br>งบประ<br>มาง | วงเงิน<br>งบประมาณ<br>ทั้งสิ้น | การใช้จ่าย<br>(PO+เบิกจ่าย+<br>สำรองเงินมีหนี้) | โดยงบฯที่<br>ใช้จ่าย<br>งบประ<br>มาง | งบฯที่<br>เบิกจ่าย<br>งบประ<br>มาง | วงเงิน<br>งบประมาณ<br>ทั้งสิ้น | การใช้จ่าย<br>(PO+เบิกจ่าย+<br>สำรองเงินมีหนี้) | โดยงบฯที่<br>ใช้จ่าย<br>งบประ<br>มาง | งบฯที่<br>เบิกจ่าย<br>งบประ<br>มาง |        |
| 1     | กลุ่มจังหวัดภาคตะวันออกเฉียงเหนือตอนกลาง   | 37.47                          | 23.77   | 63.45                                | -24.55                             | 265.00                         | 264.81  | 99.93                                | 13.27                              | 302.47                         | 288.58  | 95.41                                | 7.41                               | 701.20 |
| 2     | กลุ่มจังหวัดภาคเหนือส่วนที่ 1              | 21.84                          | 14.64   | 67.03                                | -20.97                             | 191.43                         | 180.02  | 94.04                                | 7.30                               | 213.27                         | 194.66  | 91.28                                | 3.28                               | 702.10 |
| 3     | กลุ่มจังหวัดภาคเหนือส่วนที่ 2              | 13.47                          | 1.95  | 14.43                                | -73.35                             | 239.44                         | 212.00  | 88.34                                | 1.88                               | 252.90                         | 213.95  | 84.60                                | -3.40                              | 700.50 |
| 4     | กลุ่มจังหวัดภาคตะวันออกเฉียงเหนือตอนบน 1   | 26.84                          | 6.69  | 24.91                                | -43.09                             | 304.52                         | 269.35  | 88.45                                | 1.79                               | 331.36                         | 276.03  | 83.30                                | -4.70                              | 701.00 |
| 5     | กลุ่มจังหวัดภาคเหนือส่วนที่ 2              | 21.43                          | 6.68  | 31.15                                | -56.83                             | 252.14                         | 215.27  | 85.38                                | -1.28                              | 273.57                         | 221.94  | 81.13                                | -6.87                              | 701.80 |
| 6     | กลุ่มจังหวัดภาคตะวันออกเฉียงเหนือส่วนที่ 1 | 15.34                          | 6.41  | 41.79                                | -46.21                             | 284.00                         | 181.54  | 63.04                                | -23.62                             | 303.34                         | 187.91  | 61.97                                | -26.03                             | 701.40 |
| 7     | กลุ่มจังหวัดภาคตะวันออกเฉียงเหนือ          | 22.82                          | 17.00   | 74.67                                | -13.33                             | 414.50                         | 213.42  | 51.49                                | -35.17                             | 437.32                         | 230.42  | 52.69                                | -35.31                             | 702.50 |
| 8     | กลุ่มจังหวัดภาคกลางตอนบน                   | 58.74                          | 29.57   | 30.34                                | -37.64                             | 318.81                         | 163.13  | 51.80                                | -34.86                             | 377.53                         | 194.70  | 51.37                                | -36.43                             | 702.00 |
| 9     | กลุ่มจังหวัดภาคเหนือตอนบน 2                | 205.17                         | 73.77   | 33.96                                | -52.04                             | 57.91                          | 16.20   | 27.97                                | -58.49                             | 263.08                         | 89.97   | 34.20                                | -53.80                             | 701.60 |
| 10    | กลุ่มจังหวัดภาคเหนือส่วนที่ 2              | 20.16                          | 8.15  | 40.43                                | -47.37                             | 249.33                         | 74.84   | 30.83                                | -35.83                             | 249.49                         | 85.03   | 31.33                                | -36.43                             | 702.60 |
| 11    | กลุ่มจังหวัดภาคเหนือส่วนที่ 1              | 37.61                          | 6.95  | 18.49                                | -69.31                             | 289.00                         | 89.74   | 31.05                                | -55.61                             | 326.41                         | 96.70   | 29.41                                | -38.39                             | 701.70 |
| 12    | กลุ่มจังหวัดภาคใต้ส่วนที่ 1                | 34.22                          | 26.24   | 72.84                                | -13.16                             | 343.37                         | 42.00   | 12.25                                | -74.63                             | 379.59                         | 68.24   | 17.98                                | -70.02                             | 702.20 |
| 13    | กลุ่มจังหวัดภาคตะวันออกเฉียงเหนือตอนบน 2   | 59.17                          | 27.44   | 44.41                                | -41.59                             | 204.83                         | 199.99  | 9.76                                 | -74.90                             | 244.02                         | 47.45   | 17.97                                | -70.03                             | 701.10 |
| 14    | กลุ่มจังหวัดภาคเหนือตอนบน 1                | 55.90                          | 29.04   | 51.93                                | -36.05                             | 134.06                         | 3.44  | 2.58                                 | -84.08                             | 189.96                         | 32.50   | 17.11                                | -70.89                             | 701.50 |
| 15    | กลุ่มจังหวัดภาคกลางปริมณฑล                 | 32.68                          | 5.59  | 17.11                                | -70.29                             | 370.07                         | 45.95   | 12.82                                | -74.24                             | 402.75                         | 51.54   | 12.80                                | -75.20                             | 701.90 |
| 16    | กลุ่มจังหวัดภาคใต้ตอนบน                    | 62.71                          | 21.50   | 34.29                                | -53.71                             | 198.43                         | 0.38  | 0.19                                 | -84.47                             | 241.54                         | 21.89   | 8.37                                 | -79.43                             | 702.00 |
| 17    | กลุ่มจังหวัดภาคตะวันออกเฉียงเหนือส่วนที่ 2 | 80.31                          | 14.93   | 18.41                                | -69.39                             | 224.94                         | 0.00  | 0.00                                 | -84.64                             | 305.28                         | 14.95   | 4.90                                 | -83.10                             | 701.30 |
| 18    | กลุ่มจังหวัดภาคใต้ส่วนที่ 2                | 63.52                          | 4.01  | 6.31                                 | -81.49                             | 257.42                         | 0.00  | 0.00                                 | -84.64                             | 321.14                         | 4.01  | 1.25                                 | -86.75                             | 702.30 |

/สำหรับผล...

สำหรับผลการดำเนินงานของแต่ละกิจกรรมมีรายละเอียดการดำเนินงานสรุปได้ ดังนี้

| ผลการดำเนินงานตามแผนปฏิบัติการประจำปีงบประมาณ พ.ศ. 2567 กลุ่มจังหวัดภาคกลางบริเวณชล   |                |               |               |              |   |   |                                |   |
|---|----------------|---------------|---------------|--------------|---|---|--------------------------------|---|
| กิจกรรม   | งบประมาณ (A)   | กึ่งหนึ่ง (B) | PO (C = B-D)  | เบิกจ่าย (D) | หน่วยดำเนินการ  | สถานะโครงการ  | เงินเหลือจ่าย หลังจากกึ่งหนึ่ง | หมายเหตุ  |
| <b>มลลภณ</b>  |                |               |               |              |   |   |                                |   |
| <b>จังหวัดนครปฐม</b>  |                |               |               |              |   |   |                                |   |
| -ซ่อมสร้างถนนลาดยางแอสฟัลติกคอนกรีต สาย บ.ลำพญา - บ.หนองปากโลง อำเภอเมืองนครปฐม จังหวัดนครปฐม ระยะทาง 3.243 กิโลเมตร  | 36,571,000.00  |               |               | 0.00         | แขวงทางหลวงชนบท นครปฐม                                    | ประกาศคู่ขนาน 2 ก.ค.67 36,467,000 อยู่ระหว่างรอ ลงนามสัญญา          |                                |   |
| -ซ่อมสร้างถนนคอนกรีตเสริมเหล็ก สาย บ.บางแก้วฟ้า - บ.นาวิรมย์ อำเภอนครชัยศรี และอำเภอบางเลน จังหวัดนครปฐม ระยะทาง 1.430 กิโลเมตร   | 15,974,000.00  |               |               | 0.00         | แขวงทางหลวง ชนบทนครปฐม                                    | ประกาศคู่ขนาน 4 ก.ค. 67 13,258,000 อยู่ระหว่างรอ ลงนามสัญญา         |                                |   |
| -ซ่อมแซมคันคลองระบายน้ำสายใหญ่ สัมปทวน กม.0+800 - กม.4+000 มีง้ายทับคันสัมปทวน อำเภอนครชัยศรี จังหวัดนครปฐม   | 12,800,000.00  | 0.00          | 0.00          | 0.00         | โครงการชลประทาน นครปฐม/ โครงการทำน้ำและบำรุงรักษาชลประทาน | อนุมัติงบประมาณแล้วอยู่ระหว่างเสนอราคากลาง                          |                                |   |
| รวม   | 65,345,000.00  | 0.00          | 0.00          | 0.00         |   |   | 0.00                           |   |
| <b>จังหวัดนนทบุรี</b>   |                |               |               |              |   |   |                                |   |
| -ปรับปรุงถนนคอนกรีตเสริมเหล็ก สาย แยกทางหลวงหมายเลข 9 - แยกทางหลวงชนบท บร.3004 ตำบลศาลากลาง อำเภอบางกรวย จังหวัดนนทบุรี ระยะทาง 2.200 กิโลเมตร  | 46,110,700.00  | 45,950,000.00 | 45,950,000.00 | 0.00         | แขวงทางหลวง ชนบทนนทบุรี                                   | ลงนาม/PO แล้ว เมื่อ 28 มิ.ย.67                                      | 160,700.00                     | 29 มิ.ย. - 25 พ.ย. 67 เสร็จสัญญา ขชช. นบ.038/2567 (ยังไม่ได้เบิกจ่าย/ อยู่ระหว่างดำเนินการก่อสร้าง) |
| -ปรับปรุงทางหลวง ติดตั้งป้ายบอกความเร็ว ป้ายจราจรเพื่อความปลอดภัย และอำนวยความสะดวกทางหลวงหมายเลข 302 ตอนแยกทางจังหวัดเพชร - สะพานพระนั่งเกล้า ตำบลไทรม้า อำเภอเมืองนนทบุรี จังหวัดนนทบุรี  | 15,000,000.00  | 0.00          | 0.00          | 0.00         | แขวงทางหลวง นนทบุรี                                       | ประกาศคู่ขนาน เมื่อ 19 ก.ค. 67 (14,974,621) อยู่ระหว่างรอลงนามสัญญา |                                |   |
| -ปรับปรุงทางหลวง ติดตั้งป้ายบอกความเร็ว ป้ายจราจรเพื่อความปลอดภัยและอำนวยความสะดวกทางหลวงหมายเลข 9 ตอนคลองมหาสวัสดิ์ - คลองบางไม้ ตำบลมหาสวัสดิ์ อำเภอบางกรวย และทางหลวงหมายเลข 302 ตอนแยกทางจังหวัดเพชร - สะพานพระนั่งเกล้า - ตำบลบางใหญ่ ตำบลบางรักใหญ่ อำเภอบางบัวทอง จังหวัดนนทบุรี | 29,687,400.00  | 0.00          | 0.00          | 0.00         | แขวงทางหลวง นนทบุรี                                       | อยู่ระหว่างจัดทำร่าง TOR/ ราคากลาง                                  |                                | อยู่ระหว่างแก้ไขข้อโครงการ  |
| -ปรับปรุงทางหลวงเพื่อความปลอดภัย ทางหลวงหมายเลข 302 ตอนแยกทางจังหวัดเพชร - สะพานพระนั่งเกล้า - ตำบลบางใหญ่ ตำบลบางรักพัฒนา อำเภอบางบัวทอง และทางหลวงหมายเลข 9 ตอนคลองมหาสวัสดิ์ - คลองบางไม้ - คลองบางหลวง ตำบลบางม่วง อำเภอบางใหญ่ จังหวัดนนทบุรี                                      | 23,500,000.00  | 0.00          | 0.00          | 0.00         | แขวงทางหลวง นนทบุรี                                       | ประกาศเชิญชวน 17 ก.ค. 67 โดยกำหนดเสนอราคาในวันที่ 24 ก.ค. 67        |                                |   |
| รวม   | 114,298,100.00 | 45,950,000.00 | 45,950,000.00 | 0.00         |   |   | 160,700.00                     |   |

| กิจกรรม  | งบประมาณ (A)         | ก่อสร้าง (B) | PO (C = B-D) | เบิกจ่าย (D) | หน่วยดำเนินการ              | สถานะโครงการ   | เงินเหลือจ่าย หลังจากก่อสร้าง | หมายเหตุ   |
|--|----------------------|--------------|--------------|--------------|-----------------------------|--|-------------------------------|--|
| <b>จังหวัดปทุมธานี</b>   |                      |              |              |              |                             |  |                               |  |
| -บูรณะทางหลวงหมายเลข 347 ตอน ควบคุม 0101 เทคโนโลยีปทุมธานี - ตำบลเชียงรากน้อย กม.2+180 - กม. 5+420 ทางขนานด้านขวาทาง ตำบลเชียงรากใหญ่ อำเภอสามโคก จังหวัดปทุมธานี ระยะทาง 3.240 กิโลเมตร   | 36,000,000.00        | 0.00         | 0.00         | 0.00         | แขวงทางหลวง ปทุมธานี        | อยู่ระหว่างจัดทำร่าง TOR/ ราคากลาง   |                               |  |
| -บูรณะทางผิวแอสฟัลติกทางหลวงหมายเลข 347 ตอนควบคุม 0101 เทคโนโลยี ปทุมธานี - ตำบลเชียงรากน้อย กม. 5+000 - กม.7+900 ด้านซ้ายทาง ตำบล เชียงรากใหญ่ อำเภอสามโคก จังหวัด ปทุมธานี ระยะทาง 2.900 กิโลเมตร  | 33,000,000.00        | 0.00         | 0.00         | 0.00         | แขวงทางหลวง ปทุมธานี        | อยู่ระหว่างจัดทำร่าง TOR/ ราคากลาง   |                               |  |
| -ติดตั้งและปรับปรุงป้ายจราจร ป้ายบอก ทาง ติดตั้งเครื่องหมายนำทาง และอุปกรณ์ อำนาจความปลอดภัยทางถนน พล.38 ตอน ทางยกระดับดอนเมือง ใต้ถลวง กม. 0+000 - กม.7+327 (เป็นช่วงๆ), พล.1 ที่ กม.32+270 ตอน ทางยกระดับคลองหลวง (เป็นช่วงๆ), ตอนทางยกระดับวังสกล (เป็น ช่วงๆ), ตอน ทางยกระดับบางปะอิน (เป็น ช่วงๆ), พล.9 ตอน ทางยกระดับเชียงราก น้อย (เป็นช่วงๆ), ตอน ทางยกระดับสาม โลก (เป็นช่วงๆ), ตอน ทางยกระดับลาด หลุมแก้ว (เป็นช่วงๆ) ในเขตพื้นที่จังหวัด ปทุมธานี | 9,900,000.00         | 0.00         | 0.00         | 0.00         | แขวงทางหลวง ปทุมธานี        | อยู่ระหว่างจัดทำร่าง TOR/ ราคากลาง   |                               |  |
| -บูรณะผิวทางแอสฟัลติก ติดตั้งและ ปรับปรุงไฟฟ้าแสงสว่าง ติดตั้งป้ายบอกทาง และอุปกรณ์อำนวยความสะดวกความปลอดภัยทางถนน พล.3312 ตอน ลำลูกกา - คลอง 16 ระหว่าง กม 16+550 - กม 34+095 (เป็น ช่วงๆ) ในเขตพื้นที่จังหวัดปทุมธานี  | 1,945,000.00         | 0.00         | 0.00         | 0.00         | แขวงทางหลวง ปทุมธานี        | ยกเลิก   | 1,945,000.00                  | เดิมนี้เป็นโครงการ เสนอให้ยกเลิกงบประมาณ 10.955 สน. (จาก 12,900,000 คงเหลือ 1,945,000) |
| <b>รวม</b>   | <b>80,845,000.00</b> | <b>0.00</b>  | <b>0.00</b>  | <b>0.00</b>  |                             |  | <b>1,945,000.00</b>           |  |
| <b>จังหวัดสมุทรปราการ</b>  |                      |              |              |              |                             |  |                               |  |
| -บูรณะโครงสร้างทางหลวงเชื่อมโยง ระหว่างภาค ทางหลวงหมายเลข 34 ตอน ทางเข้าท่าอากาศยานสุวรรณภูมิ - บางวิ ระหว่าง กม.30+480 - กม.34+500 ทาง หลักด้านซ้ายทาง (เป็นช่วงๆ) จังหวัด สมุทรปราการ ระยะทาง 4.020 กิโลเมตร   | 30,000,000.00        | 0.00         | 0.00         | 0.00         | แขวงทางหลวง สมุทรปราการ     | อยู่ระหว่างกำหนดราคากลาง คาดว่าจะสามารถประกาศ เชิญชวนภายในเดือน กรกฎาคม 2567 และจะลง นามสัญญาภายในเดือน สิงหาคม 2567 |                               |  |
| -ปรับปรุงซ่อมแซมถนนคอนกรีตเสริมเหล็ก สายคลองสวน - บ้านสร้าง ตำบลบ้านคลอง สวน อำเภอพระสมุทรเจดีย์ จังหวัด สมุทรปราการ ระยะทาง 2.000 กิโลเมตร  | 22,500,000.00        |              |              | 0.00         | แขวงทางหลวง ชนบทสมุทรปราการ | ประกาศผู้ชนะเสนอราคา (22,371,000) อยู่ระหว่างรอ ตระားสัญญา 27 พ.ค.67   |                               |  |
| -พัฒนาปรับปรุงถนนพร้อมติดตั้งและ ปรับปรุงไฟฟ้าสัญญาณจราจรแจ้งเข้าสู่ทาง แยก ไฟฟ้าแสงสว่างและระบบตรวจสอบ พร้อมแจ้งเตือนไฟฟ้าแสงสว่างระยะไกล ป้ายตรวจจุดบอดแบบส่งสัญญาณ สาย สป. 5003 เชื่อมทางหลวงท้องถิ่นบางเสาธง - บ้านช้างตาย อำเภอบางเสาธง และอำเภอ บางบ่อ จังหวัดสมุทรปราการ  | 18,817,300.00        | 0.00         | 0.00         | 0.00         | แขวงทางหลวง ชนบทสมุทรปราการ | อยู่ระหว่างจัดทำร่างขอบเขต ของงาน  |                               |  |
| -พัฒนาปรับปรุงถนนพร้อมติดตั้งและ ปรับปรุงไฟฟ้าสัญญาณจราจรแจ้งเข้าสู่ทาง แยก ไฟฟ้าแสงสว่างและระบบตรวจสอบ พร้อมแจ้งเตือนไฟฟ้าแสงสว่างระยะไกล ป้ายตรวจจุดบอดแบบส่งสัญญาณ สาย สป. 1005 และ พล.3 (กม.ที่ 60+250) - บ้าน บางหลีน้อย อำเภอบางบ่อ จังหวัด  | 19,087,600.00        |              |              | 0.00         | แขวงทางหลวง ชนบทสมุทรปราการ | ประกาศผู้ชนะ 12 มิ.ย.67 (18,988,000) อยู่ระหว่างรอ ตระားสัญญา  |                               |  |

| กิจกรรม  | งบประมาณ (A)   | ก่อหนี้ (B)   | PO (C = B-D)  | เบิกจ่าย (D) | หน่วยคำเป็นกร   | สถานะโครงการ   | เงินคงค้างหลังจากก่อหนี้ | หมายเหตุ            |
|--|----------------|---------------|---------------|--------------|---|--|--------------------------|---------------------|
| <b>งบลงทุน</b>   |                |               |               |              |   |  |                          |                     |
| <b>จังหวัดสมุทรปราการ</b>  |                |               |               |              |   |  |                          |                     |
| -ปรับปรุงโครงการเพื่อเพิ่มความเสถียรภาพหรือติดตั้งและปรับปรุงอุปกรณ์อำนวยความสะดวก ไฟฟ้าแสงสว่างและระบบตรวจสอบพร้อมแจ้งเตือน สป.2001 แยก พล.34 (กม ที่ 18+165) - บ้านลาดกระบัง อำเภอบางพลี และอำเภอบางเสาธง จังหวัดสมุทรปราการ | 19,176,100.00  | 0.00          | 0.00          | 0.00         | แนวทางการลงทุนของหน่วยงาน   | อยู่ระหว่างจัดทรวางขอบเขตของงาน  |                          |                     |
| รวม  | 109,581,000.00 | 0.00          | 0.00          | 0.00         |   |  | 0.00                     |                     |
| รวมงบลงทุน   | 370,069,100.00 | 45,950,000.00 | 45,950,000.00 | 0.00         |   |  | 2,105,700.00             |                     |
| <b>งบดำเนินงาน</b>   |                |               |               |              |   |  |                          |                     |
| 1.เพิ่มขีดความสามารถทางการตลาดสินค้าเกษตร เกษตรแปรรูป และอุตสาหกรรมเกษตรของกลุ่มจังหวัดภาคกลางปริมณฑล  | 4,000,000.00   | 0.00          | 0.00          | 0.00         | สนง.พาณิชย์จังหวัดปทุมธานี/สนง.พัฒนาชุมชนจังหวัดปทุมธานี            | อยู่ระหว่างดำเนินการ   |                          |                     |
| 2.เสริมสร้างศักยภาพสินค้าและบริการสร้างสรรค์กลุ่มจังหวัดภาคกลางปริมณฑล   | 620,000.00     | 575,000.00    | 575,000.00    | 0.00         | สำนักงานพาณิชย์จังหวัดนนทบุรี                                       | ได้ผู้รับจ้างแล้ว 575,000  | 45,000.00                |                     |
| 3.ส่งเสริมการท่องเที่ยวเชิงสร้างสรรค์เชื่อมโยงวัฒนธรรมกลุ่มจังหวัดภาคกลางปริมณฑล   | 3,241,800.00   | 3,006,800.00  | 3,006,800.00  |              | สนง.การท่องเที่ยวและกีฬาจังหวัดนนทบุรี                              | จัดงานเรียบร้อยแล้ว เมื่อวันที่ 10 - 14 ก.ค. 67 ณ ศูนย์การค้าเซาท์เวสต์เกตท่าลำลูกกา PO กับ บ.ตราก่อนออกแม่พิมพ์ซอร์จี่พิจัก 12 มิ.ย. 67 | 235,000.00               | เลขที่สัญญา 13/2567 |
| 4.ส่งเสริมการท่องเที่ยว "วิถีคลองพระพิฆเนศท่องเที่ยววิถีสายธารสู่ความยั่งยืน"  | 8,863,000.00   | 8,680,000.00  | 8,680,000.00  |              | สนง.การท่องเที่ยวและกีฬาจังหวัดนนทบุรี                              | จัดทำสัญญา PO แล้ว 25 ก.ค. 67 (8,680,000)  | 183,000.00               | เลขที่สัญญา 15/2567 |
| 5.ค่าใช้จ่ายในการบริหารงานกลุ่มจังหวัดแบบบูรณาการ  | 5,000,000.00   | 18,492.00     | 18,492.00     | 1,991,774.12 | OSIA  | อยู่ระหว่างดำเนินการ   |                          |                     |
| <b>โครงการใหม่</b>   |                |               |               |              |   |  |                          |                     |
| 1.ส่งเสริมการท่องเที่ยวเพื่อรองรับการเชื่อมโยงวิถีชุมชน วัฒนธรรม สายน้ำ กลุ่มจังหวัดภาคกลางปริมณฑล   | 6,000,000.00   | 0.00          | 0.00          |              | สนง.การท่องเที่ยวและกีฬาจังหวัดปทุมธานี/สนง.วัฒนธรรมจังหวัดปทุมธานี | อยู่ระหว่างดำเนินการ   |                          |                     |
| 2.จ้างเหมาจัดกิจกรรม Press Tour สื่อมวลชนเพื่อประชาสัมพันธ์และส่งเสริมการท่องเที่ยวกลุ่มจังหวัดภาคกลางปริมณฑล  | 4,955,000.00   | 0.00          | 0.00          |              | สนง.การท่องเที่ยวและกีฬาจังหวัดปทุมธานี/สนง.วัฒนธรรมจังหวัดปทุมธานี | อยู่ระหว่างดำเนินการ   |                          |                     |
| รวมงบดำเนินงาน   | 32,679,800.00  | 12,280,292.00 | 12,280,292.00 | 1,991,774.12 |   |  | 463,000.00               |                     |
| รวมทั้งสิ้น  | 402,748,900.00 | 58,230,292.00 | 58,230,292.00 | 1,991,774.12 |   |  | 2,568,700.00             |                     |

จึงเรียนที่ประชุมเพื่อทราบ

ประธาน

โครงการตามแผนปฏิบัติการของกรมกลุ่มจังหวัดภาคกลางปริมณฑลประจำปีงบประมาณ พ.ศ. ๒๕๖๗ มีการดำเนินงานในส่วนของการใช้จ่ายเป็นลำดับที่ ๑๕ จากทั้งหมด ๑๘ กลุ่มจังหวัด ในขณะที่การเบิกจ่ายอยู่ลำดับที่ ๑๘ ซึ่งเป็นลำดับสุดท้ายในกลุ่มจังหวัดฯ จึงอยากนำเรียนคณะกรรมการและผู้เข้าร่วมประชุมว่าในส่วนของปีงบประมาณ พ.ศ. ๒๕๖๘ ที่จะถึงนี้ ได้มีหนังสือแจ้งจากคณะกรรมการวินิจฉัยปัญหาการจัดซื้อจัดจ้างและการบริหารพัสดุภาครัฐ กำชับให้หน่วยงานของรัฐสามารถดำเนินการจัดซื้อจัดจ้างและสามารถก่อหนี้ผูกพันได้ เพื่อให้สอดคล้องกับนโยบายเร่งรัดการเบิกจ่ายเงินของรัฐบาล การที่จะถือว่าหน่วยงานของรัฐได้รับความเห็นชอบวงเงินงบประมาณที่จะใช้ในการจัดซื้อจัดจ้างตามระเบียบ

/กระทรวง...

กระทรวงการคลังว่าด้วยการจัดซื้อจัดจ้างและการบริหารพัสดุภาครัฐ พ.ศ. ๒๕๖๐ หมายความว่าถึงเมื่อคณะอนุกรรมการวิสามัญฯ ได้พิจารณาร่างพระราชบัญญัติงบประมาณรายจ่ายประจำปีงบประมาณ พ.ศ. ๒๕๖๘ หน่วยงานของรัฐ และมีมติเป็นที่สิ้นสุดแล้วก่อนเสนอสภาผู้แทนราษฎรพิจารณาในวาระที่ ๒ โดยจะลงนามในสัญญาได้ก็ต่อเมื่อได้รับการจัดสรรงบประมาณจากสำนักงบประมาณแล้วเท่านั้น จึงขอฝากให้แต่ละจังหวัดได้แจ้งหรือประสานหน่วยงานซึ่งเป็นเจ้าภาพของกิจกรรม/โครงการ ในกลุ่มจังหวัดฯ เร่งรัดดำเนินการในส่วนที่เกี่ยวข้องด้วย

**มติที่ประชุม** รับทราบ ผลการดำเนินงานโครงการตามแผนปฏิบัติราชการประจำปีงบประมาณ พ.ศ. ๒๕๖๗ ของกลุ่มจังหวัดภาคกลางปริมณฑล

**เลขานุการ** ๓.๒ ผลการพิจารณาของคณะอนุกรรมการจังหวัด/กลุ่มจังหวัด องค์การบริหารส่วนจังหวัด กรุงเทพมหานคร และเมืองพัทยา ของกลุ่มจังหวัดภาคกลางปริมณฑล ประจำปีงบประมาณ พ.ศ. ๒๕๖๘

ด้วยกลุ่มจังหวัดภาคกลางปริมณฑล ได้เข้าร่วมประชุมชี้แจงต่อคณะอนุกรรมการจังหวัด/กลุ่มจังหวัด องค์การบริหารส่วนจังหวัด กรุงเทพมหานคร และเมืองพัทยา ในคณะกรรมการวิสามัญพิจารณาร่างพระราชบัญญัติงบประมาณรายจ่ายประจำปี พ.ศ. ๒๕๖๘ เมื่อวันที่ ๒๓ กรกฎาคม ๒๕๖๗ ที่ผ่านมา กลุ่มจังหวัดภาคกลางปริมณฑลขอรับการสนับสนุนงบประมาณรายจ่ายประจำปี พ.ศ. ๒๕๖๘ จำนวน ๔๑๙,๓๓๕,๙๐๐ บาท (สี่ร้อยสิบเก้าล้านสามแสนสามหมื่นห้าพันเก้าร้อยบาทถ้วน) ถูกปรับลดงบประมาณจำนวน ๒๙๕,๙๐๐ บาท (สองแสนเก้าหมื่นห้าพันเก้าร้อยบาทถ้วน) ในกิจกรรม ส่งเสริมการท่องเที่ยวเชิงสร้างสรรค์ “วิ่งไป เทียวไป วิถีชีวิตภาคกลางปริมณฑล” ซึ่งกิจกรรมดังกล่าวมีสำนักงานการท่องเที่ยวและกีฬาจังหวัดนนทบุรีเป็นเจ้าภาพหลัก โดยกิจกรรมดังกล่าวนี้ ขอรับการสนับสนุนงบประมาณ จำนวน ๔,๒๙๕,๙๐๐ บาท (สี่ล้านสองแสนเก้าหมื่นห้าพันเก้าร้อยบาทถ้วน) คงเหลืองบประมาณในกิจกรรมดังกล่าวจำนวน ๔,๐๐๐,๐๐๐ บาท (สี่ล้านบาทถ้วน) ดังนั้น กลุ่มจังหวัดฯ คงเหลืองบประมาณรายจ่ายประจำปี พ.ศ. ๒๕๖๘ ที่จะได้รับการสนับสนุน จำนวน ๔๑๙,๐๔๐,๐๐๐ บาท (สี่ร้อยสิบเก้าล้านสี่หมื่นบาทถ้วน)

ตามที่ท่านประธานได้กล่าวไว้เบื้องต้นคณะกรรมการวินิจฉัยฯ ได้มีหนังสือคณะกรรมการวินิจฉัยปัญหาการจัดซื้อจัดจ้างและการบริหารพัสดุภาครัฐ ด่วนที่สุด ที่ กค (กวจ) ๐๔๐๕.๔/ว๔๒๘ ลงวันที่ ๒๔ กรกฎาคม ๒๕๖๗ เรื่อง ชုံมือความเข้าใจ การเตรียมการจัดซื้อจัดจ้างตามระเบียบกระทรวงการคลังว่าด้วยการจัดซื้อจัดจ้างและการบริหารพัสดุภาครัฐ พ.ศ. ๒๕๖๐ สำหรับปีงบประมาณ พ.ศ. ๒๕๖๘ โดยคณะกรรมการวินิจฉัยปัญหาการจัดซื้อจัดจ้างและการบริหารพัสดุภาครัฐพิจารณาแล้วเห็นว่า เพื่อให้หน่วยงานของรัฐสามารถดำเนินการจัดซื้อจัดจ้างเป็นไปด้วยความรวดเร็วจึงอาศัยอำนาจตามมาตรา ๒๙ วรรค ๑ (๓) แห่งพระราชบัญญัติการจัดซื้อจัดจ้างและการบริหารพัสดุภาครัฐ พ.ศ. ๒๕๖๐ กรณีใช้จ่ายเงินงบประมาณตามพระราชบัญญัติงบประมาณรายจ่ายประจำปี เนื่องจากขณะนี้ร่างพระราชบัญญัติงบประมาณรายจ่ายประจำปี พ.ศ. ๒๕๖๘ อยู่ระหว่างการพิจารณาของรัฐสภา ดังนั้น เพื่อให้หน่วยงานของรัฐสามารถดำเนินการจัดซื้อจัดจ้างเป็นไปด้วยความรวดเร็วและสามารถกักหน้ผูกพันและเบิกจ่ายเงินได้แล้วเสร็จภายในปีงบประมาณ พ.ศ. ๒๕๖๘ สอดคล้องกับนโยบายเร่งรัดการเบิกจ่ายเงินของรัฐบาล โดยให้หน่วยงานถือปฏิบัติตามหนังสือคณะกรรมการวินิจฉัยปัญหาการจัดซื้อจัดจ้างและการบริหารพัสดุภาครัฐ ด่วนที่สุด กค (กวจ) ๐๔๐๕.๒/ว๓๗๑ ลงวันที่ ๕ สิงหาคม ๒๕๖๒ ทั้งนี้ การที่จะถือว่าหน่วยงานของรัฐได้รับความเห็นชอบวงเงินงบประมาณที่จะใช้ในการจัดซื้อจัดจ้างตามระเบียบกระทรวงการคลังว่าด้วยการจัดซื้อจัดจ้างและการบริหาร

พัสตุภาครัฐ พ.ศ. ๒๕๖๐ ข้อ ๑๑ หมายความว่าถึง เมื่อคณะอนุกรรมการวิสามัญพิจารณาร่างพระราชบัญญัติงบประมาณรายจ่ายประจำปีงบประมาณ พ.ศ. ๒๕๖๘ ได้พิจารณาร่างพระราชบัญญัติงบประมาณรายจ่ายประจำปีงบประมาณ พ.ศ. ๒๕๖๘ รายหน่วยงานของรัฐ และมีมติเป็นที่สิ้นสุดแล้วก่อนเสนอสภาผู้แทนราษฎรพิจารณาในวาระที่ ๒ สำหรับหน่วยงานที่เสนอโครงการสามารถดำเนินการจัดซื้อจัดจ้างได้ โดยไม่ต้องรอพระราชบัญญัติงบประมาณรายจ่ายประจำปีงบประมาณ พ.ศ. ๒๕๖๘ ประกาศใช้ โดยให้ลงหมายเหตุไว้ใน การประกาศจัดซื้อจัดจ้างโดยจะสามารถลงนามในสัญญาได้ก็ต่อเมื่อได้รับการจัดสรรงบประมาณจากสำนักงานงบประมาณแล้วเท่านั้น

ทั้งนี้ กลุ่มจังหวัดฯ จะจัดทำหนังสือแจ้งให้แต่ละจังหวัดทราบและเร่งรัดให้แต่ละจังหวัดได้เสนอโครงการประจำปีงบประมาณ พ.ศ. ๒๕๖๘ เพื่อขออนุมัติกับหัวหน้ากลุ่มจังหวัดและขอให้แต่ละจังหวัดได้ดำเนินการตามแนวทางที่คณะกรรมการวินิจฉัยปัญหาการจัดซื้อจัดจ้างและการบริหารพัสดุภาครัฐแจ้งต่อไป

จึงเรียนที่ประชุมเพื่อโปรดทราบ

มติที่ประชุม รับทราบ

ระเบียบวาระที่ ๔ เรื่อง เพื่อพิจารณา

เลขานุการ ๔.๑ ขอรับเงินจัดสรรงบประมาณเพื่อชดเชยงบประมาณที่พับไป จากโครงการตามแผนปฏิบัติราชการประจำปี พ.ศ. ๒๕๖๔ ของกลุ่มจังหวัดภาคกลางปริมณฑล ที่ดำเนินการในพื้นที่จังหวัดสมุทรปราการ

จังหวัดสมุทรปราการ โดยสำนักงานโยธาธิการและผังเมืองจังหวัดสมุทรปราการขอรับการ จัดสรรงบประมาณรายจ่ายไปจ่ายชดเชยงบประมาณรายจ่ายที่พับไป โครงการก่อสร้างเขื่อนเรียงหินป้องกันการกัดเซาะชายฝั่งทะเล หมู่ที่ ๓ ตำบลบางปู อำเภอเมืองสมุทรปราการ จังหวัดสมุทรปราการ ความยาว ๔๗๐ เมตร งบประมาณ ๔๕,๐๓๐,๐๐๐ บาท ซึ่งโครงการนี้ได้ว่าจ้าง บริษัท แอล.พี.พี.ซีวิล คอนสตรัคชั่น จำกัด เป็นผู้รับจ้างตามสัญญา ระยะเวลาดำเนินการ ๒๗๐ วัน (๘๕ งดงาน) วงเงินสัญญา ๔๔,๙๐๐,๐๐๐ บาท เบิกจ่ายแล้วเสร็จภายในวันทำการสุดท้ายของเดือนกันยายน ๒๕๖๕ จำนวน ๘๑ งดงาน เป็นเงิน ๔๒,๒๗๓,๓๕๐ บาท และไม่สามารถเบิกจ่ายให้แล้วเสร็จได้ภายในวันทำการสุดท้ายของเดือนกันยายน ๒๕๖๕ ในงวดงานที่ ๘๒ - ๘๕ รวมทั้งสิ้นจำนวน ๔ งดงาน ทำให้มีวงเงินที่ถูกพับไปโดยผลของกฎหมาย เป็น งบประมาณ ๒,๖๒๖,๖๕๐ บาท (สองล้านหกแสนสองหมื่นหกพันหกร้อยห้าสิบบาทถ้วน)

จังหวัดสมุทรปราการ โดยสำนักงานโยธาธิการและผังเมืองจังหวัดสมุทรปราการ จึงเสนอขอรับการ จัดสรรงบประมาณเพื่อจ่ายชดเชยงบประมาณรายจ่ายที่ถูกพับไปให้แก่ผู้รับจ้าง จำนวน ๒,๖๒๖,๖๕๐ บาท (สองล้านหกแสนสองหมื่นหกพันหกร้อยห้าสิบบาทถ้วน)

หลักเกณฑ์การปรับปรุงแผนปฏิบัติราชการประจำปีและการเปลี่ยนแปลงโครงการของจังหวัด และกลุ่มจังหวัดฯ ข้อ ๒.๕ การแก้ไขหรือเปลี่ยนแปลงโครงการเพื่อนำงบประมาณรายจ่ายไปจ่ายชดเชย งบประมาณรายจ่ายที่พับไป โดยต้องเป็นงบประมาณรายจ่ายที่พับไปจากโครงการตามแผนปฏิบัติราชการ จังหวัดหรือกลุ่มจังหวัดเท่านั้น โดยให้ผู้ว่าราชการจังหวัดหรือหัวหน้ากลุ่มจังหวัด นำเสนอคำขอเปลี่ยนแปลง โครงการเพื่อขอความเห็นชอบจากคณะกรรมการบริหารงานจังหวัดแบบบูรณาการ (ก.บ.จ.) หรือ คณะกรรมการบริหารงานกลุ่มจังหวัดแบบบูรณาการ (ก.บ.ก.) แล้วแต่กรณี ทั้งนี้ เมื่อ ก.บ.จ. หรือ ก.บ.ก. ให้ความเห็นชอบในการปรับปรุงแผนปฏิบัติราชการประจำปีของจังหวัด หรือแผนปฏิบัติราชการประจำปี



ของกลุ่มจังหวัด พร้อมทั้ง เห็นชอบการโอนเปลี่ยนแปลงงบประมาณรายจ่ายของจังหวัดหรือกลุ่มจังหวัดแล้ว ให้ผู้ว่าราชการจังหวัดหรือหัวหน้ากลุ่มจังหวัด จัดส่งคำขอเปลี่ยนแปลงโครงการตามแบบฟอร์มที่กำหนด มายัง กระทรวงมหาดไทย สำนักงบประมาณ และสำนักงานสภาพัฒนาการเศรษฐกิจและสังคมแห่งชาติ เพื่อร่วมกัน พิจารณาให้ความเห็นชอบและรายงานให้คณะอนุกรรมการประจำภาคทราบ โดยให้จังหวัดและกลุ่มจังหวัด เสนอคำขอเปลี่ยนแปลงโครงการมายังฝ่ายเลขานุการฯ ภายในเดือนกรกฎาคมของปีงบประมาณนั้น ๆ ทั้งนี้ ให้เจียดจ่ายจากงบประมาณเหลือจ่ายก่อน หากไม่เพียงพอให้ขอโอนเปลี่ยนแปลงจากงบประมาณปกติ

จึงเรียนที่ประชุมเพื่อโปรดพิจารณา ทั้งนี้ขอให้ส่วนราชการเจ้าของกิจกรรมได้ชี้แจง รายละเอียดเพิ่มเติม

**นายวัชลินทร์ สว่างวงศ์** ผู้แทนโยธาธิการและผังเมืองจังหวัดสมุทรปราการ เนื่องจากงานโครงการก่อสร้างเขื่อน เรียงหินป้องกันกีดเซาะชายฝั่งทะเล หมู่ที่ ๓ ตำบลบางปู อำเภอเมืองสมุทรปราการ จังหวัดสมุทรปราการ ความยาว ๔๗๐ เมตร โดยผู้รับจ้างคือ บริษัท แอล.พี.พี.ซีวิล คอนสตรัคชั่น จำกัด ได้ส่งมอบงานงวดที่ ๘๒ - ๘๕ เป็นจำนวนเงิน ๒,๖๒๖,๖๕๐ บาท ซึ่งคณะกรรมการตรวจรับได้พิจารณาตรวจรับงานดังกล่าวเรียบร้อยแล้ว เมื่อวันที่ ๒๖ มิถุนายน ๒๕๖๖ โดยโครงการดังกล่าวเป็นโครงการในปีงบประมาณ พ.ศ. ๒๕๖๔ ซึ่งได้รับความ ช่วยเหลือตามมาตรการของรัฐบาล ช่วงการแพร่ระบาดของโควิด ๑๙ ทำให้มีการขยายระยะเวลาของสัญญา ออกมา ทั้งนี้หน่วยงานไม่สามารถดำเนินการเบิกจ่ายให้แล้วเสร็จภายในวันทำการสุดท้ายของเดือนกันยายน ๒๕๖๕ ได้ ทำให้งบประมาณที่จังหวัดสมุทรปราการได้กันไว้เบิกจ่ายเหลือปีกรณีมีหนี้ของรายการนี้ถูกขับไป ตามกฎหมาย หน่วยงานจึงต้องเสนอขอรับการจัดสรรหรือขอใช้เงินเหลือจ่ายกับกลุ่มจังหวัดในปีงบประมาณ พ.ศ. ๒๕๖๗ ครั้งนี้ เพื่อนำไปจ่ายให้กับผู้รับจ้าง

**ประธาน** ไม่ทราบว่าเป็นฝ่ายเลขานุการมียอดงบประมาณเหลือจ่ายประจำปีงบประมาณ พ.ศ. ๒๕๖๗ จำนวนเท่าไร

**เลขานุการ** ณ ปัจจุบันจากการติดตามการดำเนินงานของกิจกรรมต่างๆ ซึ่งมีหลายรายการได้ประกาศผล การจัดซื้อจัดจ้างเรียบร้อยแล้ว รายละเอียดตามที่แจ้งในวาระ ๓.๑ กลุ่มจังหวัดฯ มีเงินเหลือจ่ายประมาณ ๒,๕๖๘,๗๐๐ บาท ซึ่งแต่ละจังหวัดยังไม่ได้แล้วโอนเงินเหลือจ่ายกลับให้กลุ่มจังหวัดฯ

**รองผู้ว่าราชการจังหวัดปทุมธานี** สำหรับรายการที่มีงบประมาณที่ถูกขับไปตามกฎหมาย ทางหน่วยงานควรให้ ความสำคัญกับการชดเชยงบประมาณดังกล่าว ซึ่งตัวผู้รับจ้างเองก็คงต้องใช้เงินดังกล่าวเพื่อนำไปใช้ในการ ดำเนินธุรกิจของเขา ซึ่งเห็นว่าไม่จำเป็นที่กลุ่มจังหวัดจะต้องมีเงินเหลือจ่ายเพียงพอที่ผู้รับจ้างขอเบิกจ่าย กลุ่ม จังหวัดฯ มีเท่าไรก็จ่ายไปเท่านั้นก่อนได้เป็นไปในลักษณะของการจ่ายเป็นงวดๆ ไป

**นางสาวปภานัน วรรณสนกุล** ผู้แทนสภาพัฒนาการเศรษฐกิจและสังคมแห่งชาติ สำหรับ หลัก เกณฑ์ หรือ แนวทางของ ก.น.บ. ไม่ได้กำหนดหลักเกณฑ์ของการจ่ายชดเชยเงินที่ถูกขับไปไว้ว่าจะต้องจ่ายชดเชย ทั้งก่อนทีเดียว ดังนั้น จึงสามารถพิจารณาเงินที่ถูกขับไปเท่าจำนวนเงินที่เรามี เพื่อนำไปจ่ายเป็นงวดๆ ได้

**ประธาน** ตามที่ทางผู้แทนสภาพัฒนาฯ ยืนยันว่าไม่จำเป็นต้องจ่ายชดเชยทั้งหมดในครั้งเดียว แต่เนื่องด้วย กรณีการพิจารณาเพื่อนำงบประมาณรายจ่ายไปจ่ายชดเชยงบประมาณรายจ่ายที่ขับไป ตามที่ ก.น.บ. กำหนด กลุ่มจังหวัดฯ ต้องเสนอเรื่องให้ฝ่ายเลขานุการภายในวันที่ ๓๑ กรกฎาคม นี้ เมื่อที่ประชุม ก.บ.ก. มีมติ เห็นชอบแล้ว ทางกลุ่มจังหวัดฯ ต้องรีบรายงานไปให้ทีมบูรณาการกลาง ภายในวันพรุ่งนี้ทันที แต่เนื่องด้วยเงิน เหลือจ่ายที่มี บางส่วนจังหวัดยังไม่ได้โอนกลับมาที่กลุ่มจังหวัด ซึ่งเงินดังกล่าวเป็นเรื่องของอนาคต จึงอยากให้ พิจารณากัน ณ ปัจจุบันที่เรามีเงินเหลือจ่ายจริงๆ จึงขอดถามฝ่ายเลขานุการว่าเงินเหลือจ่ายที่มีอยู่ที่กลุ่มจังหวัด มีจำนวนเท่าไร ที่คณะกรรมการจะสามารถพิจารณาการขอใช้เพื่อนำไปจ่ายชดเชยในรายการดังกล่าวได้

/เลขานุการ...

**เลขานุการ** หากพิจารณาเงินเหลือจ่ายที่กลุ่มจังหวัดฯ มีอยู่และสามารถพิจารณาได้ จะมีอยู่จำนวน ๑,๙๔๕,๐๐๐ บาท ซึ่งเป็นรายการที่เหลือจากการยกเลิกของรายการบูรณะผิวทางแอสฟัลท์ติก ติดตั้งและปรับปรุงไฟฟ้าแสงสว่าง ติดตั้งป้ายบอกทาง และอุปกรณ์อำนวยความสะดวกทางถนน ทล.๓๓๑๒ ตอน ลำลูกกา - คลอง ๑๖ ระหว่าง กม.๑๖+๕๕๐ - กม.๓๔+๐๙๕ (เป็นช่วงๆ) ในเขตพื้นที่จังหวัดปทุมธานี งบประมาณ ๑๒,๙๐๐,๐๐๐ บาท เมื่อครั้งที่ประชุมคณะกรรมการบริหารงานกลุ่มจังหวัดแบบบูรณาการ (ก.บ.ก.) กลุ่มจังหวัดภาคกลางปริมณฑล ครั้งที่ ๒/๒๕๖๗ เมื่อวันที่ ๒๕ เมษายน ๒๕๖๗ ที่ผ่านมา ซึ่งได้ออนเปลี่ยนแปลงเป็นโครงการเสนอให้ก่อสร้าง จำนวน ๒ กิจกรรม โดยใช้งบประมาณ ๑๐,๙๕๕,๐๐๐ บาท

**ประธาน** ตามที่ฝ่ายเลขานุการแจ้ง กลุ่มจังหวัดฯ มีเงินเหลือจ่าย จำนวน ๑,๙๔๕,๐๐๐ บาท จึงขอให้คณะกรรมการ ก.บ.ก. ได้พิจารณาการใช้เงินเหลือจ่ายในจำนวนดังกล่าว เพื่อนำไปจ่ายชดเชยงบประมาณที่ถูกพับไปในโครงการก่อสร้างเขื่อนเรียงหินป้องกันการกัดเซาะชายฝั่งทะเล หมู่ที่ ๓ ตำบลบางปู อำเภอเมืองสมุทรปราการ จังหวัดสมุทรปราการ ความยาว ๔๗๐ เมตร

**มติที่ประชุม** เห็นชอบ ให้ใช้เงินเหลือจ่ายประจำปีงบประมาณ พ.ศ. ๒๕๖๗ ในรายการบูรณะผิวทางแอสฟัลท์ติก ติดตั้งและปรับปรุงไฟฟ้าแสงสว่าง ติดตั้งป้ายบอกทาง และอุปกรณ์อำนวยความสะดวกทางถนน ทล.๓๓๑๒ ตอน ลำลูกกา - คลอง ๑๖ ระหว่าง กม.๑๖+๕๕๐ - กม.๓๔+๐๙๕ (เป็นช่วงๆ) ในเขตพื้นที่จังหวัดปทุมธานี จำนวน ๑,๙๔๕,๐๐๐ บาท เพื่อนำไปชดเชยงบประมาณรายจ่ายที่ถูกพับไปของรายการก่อสร้างเขื่อนเรียงหินป้องกันการกัดเซาะชายฝั่งทะเล หมู่ที่ ๓ ตำบลบางปู อำเภอเมืองสมุทรปราการ จังหวัดสมุทรปราการ ความยาว ๔๗๐ เมตร ซึ่งเป็นโครงการประจำปีงบประมาณ พ.ศ. ๒๕๖๔ ตามที่จังหวัดสมุทรปราการ โดยสำนักงานโยธาธิการและผังเมืองจังหวัดสมุทรปราการเสนอ

**เลขานุการ** ๔.๒ ขอแก้ไขเปลี่ยนแปลงข้อความที่พิมพ์คลาดเคลื่อน ตกหล่น โครงการประจำปีงบประมาณ พ.ศ. ๒๕๖๗ ของกลุ่มจังหวัดภาคกลางปริมณฑล ที่ดำเนินการในพื้นที่จังหวัดนนทบุรี

จังหวัดนนทบุรี โดยแขวงทางหลวงนนทบุรีแจ้งว่า โครงการพัฒนาและปรับปรุงระบบคมนาคมเพื่อการขนส่งสินค้ากลุ่มจังหวัดภาคกลางปริมณฑล ได้มีการตรวจสอบพื้นที่ดำเนินการแล้วพบว่าพื้นที่ที่มีความคลาดเคลื่อนจากข้อเท็จจริง จังหวัดนนทบุรี โดยแขวงทางหลวงนนทบุรี จึงขอแก้ไขข้อความที่พิมพ์คลาดเคลื่อน ตกหล่น ให้ถูกต้องตามข้อเท็จจริงที่ได้รับการจัดสรรงบประมาณ โดยขอแก้ไขภายใต้โครงการพัฒนาและปรับปรุงระบบคมนาคมเพื่อการขนส่งสินค้ากลุ่มจังหวัดภาคกลางปริมณฑล กิจกรรมย่อย จากเดิมปรับปรุงทางหลวง ติดตั้งป้ายบอกความเร็ว ป้ายจราจรเพื่อความปลอดภัยและอำนวยความสะดวกทางหลวงหมายเลข ๙ ตอนคลองมหาสวัสดิ์ - คลองบางไผ่ ตำบลมหาสวัสดิ์ อำเภอบางกรวย และทางหลวงหมายเลข ๓๐๒ ตอนแยกพงษ์เพชร - สะพานพระนั่งเกล้า - ต่างระดับบางใหญ่ ตำบลบางรักใหญ่ อำเภอบางบัวทอง จังหวัดนนทบุรี เป็น ปรับปรุงทางหลวง ติดตั้งป้ายบอกความเร็ว ป้ายจราจรเพื่อความปลอดภัยและอำนวยความสะดวก ทางหลวงหมายเลข ๙ ตอนคลองมหาสวัสดิ์ - คลองบางไผ่ ตำบลบางม่วง อำเภอบางใหญ่ และทางหลวงหมายเลข ๓๐๒ ตอนแยกพงษ์เพชร - สะพานพระนั่งเกล้า - ต่างระดับบางใหญ่ ตำบลบางรักใหญ่ อำเภอบางบัวทอง จังหวัดนนทบุรี งบประมาณ ๒๙,๖๘๗,๔๐๐ บาท (ยี่สิบเก้าล้านหกแสนแปดหมื่น-เจ็ดพันสี่ร้อยบาทถ้วน)

จึงเรียนที่ประชุมเพื่อพิจารณา ทั้งนี้ ขอให้แขวงทางหลวงนนทบุรีได้ชี้แจงรายละเอียดเพิ่มเติม

นายอรรถพล พระโคตร ผู้แทนแขวงทางหลวงนนทบุรี เรียนประธานและผู้เข้าร่วมประชุม จากการตรวจสอบพื้นที่กับเจ้าหน้าที่หมวดทางหลวงแขวงนนทบุรี ทำให้พบว่ามีความผิดพลาดคลาดเคลื่อนของพื้นที่โดยข้อเท็จจริงแล้วพื้นที่ที่จะดำเนินการนั้น อยู่ในพื้นที่ที่ต่างจากที่ได้เสนอขออนุมัติ จึงเสนอขอแก้ไขเปลี่ยนแปลงข้อความที่พิมพ์คลาดเคลื่อน ตกหล่น จากตำบลมหาสวัสดิ์ อำเภอบางกรวย ซึ่งเป็นพื้นที่ของแขวงทางหลวงชนบทนนทบุรี เป็นตำบลบางม่วง อำเภอบางใหญ่ ซึ่งเป็นพื้นที่ควบคุมของแขวงทางหลวงนนทบุรีแทน

เลขานุการ ขออนุญาตที่ประชุมในส่วนของหลักเกณฑ์จะอยู่ในวาระหน้า ๕๒ ข้อ ๒.๓.๑ (๓) การแก้ไขข้อความที่พิมพ์ผิดพลาดคลาดเคลื่อน ตกหล่น ให้ถูกต้องตามข้อเท็จจริงที่ได้รับจัดสรรงบประมาณ เป็นอำนาจของคณะกรรมการ ก.บ.ก. พิจารณาให้ความเห็นชอบ

ประธาน เป็นกรณีพิมพ์ผิดพลาดคลาดเคลื่อน ตกหล่น ซึ่งเป็นอำนาจของคณะกรรมการบริหารงานกลุ่มจังหวัดแบบบูรณาการ (ก.บ.ก.) ในการแก้ไขเปลี่ยนแปลง จึงนำเรียนที่ประชุมเพื่อโปรดพิจารณา

มติที่ประชุม เห็นชอบ การแก้ไขข้อความที่พิมพ์คลาดเคลื่อน ตกหล่น กิจกรรมย่อย ปรับปรุงทางหลวงติดตั้งป้ายบอกความเร็ว ป้ายจราจรเพื่อความปลอดภัยและอำนวยความสะดวก ทางหลวงหมายเลข ๙ ตอนคลองมหาสวัสดิ์ - คลองบางไผ่ ตำบลมหาสวัสดิ์ อำเภอบางกรวย และทางหลวงหมายเลข ๓๐๒ ตอนแยกพงษ์เพชร - สะพานพระนั่งเกล้า - ต่างระดับบางใหญ่ ตำบลบางรักใหญ่ อำเภอบางบัวทอง จังหวัดนนทบุรี จากตำบลมหาสวัสดิ์ อำเภอบางกรวย เป็น ตำบลบางม่วง อำเภอบางใหญ่ เพื่อให้ถูกต้องตามข้อเท็จจริงที่ได้รับจัดสรรงบประมาณ ตามที่จังหวัดนนทบุรีเสนอ

เลขานุการ ๔.๓ ขอแก้ไขเปลี่ยนแปลงข้อความที่พิมพ์คลาดเคลื่อน ตกหล่น โครงการประจำปีงบประมาณ พ.ศ. ๒๕๖๗ ของกลุ่มจังหวัดภาคกลางปริมณฑล ที่ดำเนินการในพื้นที่จังหวัดปทุมธานี

จังหวัดปทุมธานี โดยแขวงทางหลวงปทุมธานี แจ้งขอโอนเปลี่ยนแปลงโครงการ จากเดิมติดตั้งและปรับปรุงป้ายจราจร ป้ายบอกทาง ติดตั้งเครื่องหมายนำทาง และอุปกรณ์อำนวยความสะดวกทางถนน ทล.๓๘ ตอน ทางยกระดับดอนเมือง โทลล์เวย์ กม.๐+๐๐๐ - กม. ๗+๓๒๗ (เป็นช่วงๆ), ทล.๑ ที่ กม.๓๒+๒๗๐ ตอน ทางต่างระดับคลองหลวง (เป็นช่วงๆ), ตอนทางต่างระดับรังสิต (เป็นช่วงๆ), ตอนทางต่างระดับบางประอิน (เป็นช่วงๆ), ทล. ๙ ตอน ทางต่างระดับเชียงรากน้อย (เป็นช่วงๆ), ตอน ทางต่างระดับสามโคก (เป็นช่วงๆ), ตอน ทางต่างระดับลาดหลุมแก้ว (เป็นช่วงๆ), ในเขตพื้นที่จังหวัดปทุมธานี เป็น ติดตั้งและปรับปรุงป้ายจราจร ป้ายบอกทาง ติดตั้งเครื่องหมายนำทาง และอุปกรณ์อำนวยความสะดวกทางถนน ทางหลวงหมายเลข ๓๘ ตอน ทางยกระดับอนุสรณ์สถาน - รังสิต ระหว่าง กม.๐+๐๐๐ - กม. ๗+๓๒๗, ทางหลวงหมายเลข ๑ ตอน สนามกีฬาธูปะเตมีย์ - ต่างระดับคลองหลวงที่ กม.๓๒+๐๐๐ (ต่างระดับรังสิต), กม.๓๒+๒๗๐ (สะพานกลับรถหน้าโลตัสรังสิต) และที่ กม.๔๐+๓๐๐ (ต่างระดับคลองหลวง) ,ทางหลวงหมายเลข ๙ ตอน คลองบางหลวง - ต่างระดับเชียงรากน้อย ที่ กม.๖๐+๘๔๗ (ต่างระดับลาดหลุมแก้ว) งบประมาณ ๙,๙๐๐,๐๐๐ บาท

จึงเรียนที่ประชุมเพื่อพิจารณา ทั้งนี้ ขอให้แขวงทางหลวงปทุมธานีได้ชี้แจงรายละเอียดเพิ่มเติม

นายชัยยงค์ บุญสนอง ผู้แทนแขวงทางหลวงปทุมธานี เรียนท่านประธานและผู้เข้าร่วมประชุมทุกท่าน การขอแก้ไขเปลี่ยนแปลงข้อความที่พิมพ์คลาดเคลื่อน ตกหล่น โครงการติดตั้งและปรับปรุงป้ายจราจร ป้ายบอกทาง ติดตั้งเครื่องหมายนำทาง และอุปกรณ์อำนวยความสะดวกทางถนน ทล.๓๘ ตอน ทางยกระดับดอนเมือง โทลล์เวย์ กม.๐+๐๐๐ - กม. ๗+๓๒๗ (เป็นช่วงๆ), ทล.๑ ที่ กม.๓๒+๒๗๐

ตอน ทางต่างระดับคลองหลวง (เป็นช่วงๆ), ตอนทางต่างระดับรังสิต (เป็นช่วงๆ), ตอนทางต่างระดับบางประอิน (เป็นช่วงๆ), ทล. ๙ ตอน ทางต่างระดับเชียงรากน้อย (เป็นช่วงๆ), ตอน ทางต่างระดับสามโคก (เป็นช่วงๆ), ตอน ทางต่างระดับลาดหลุมแก้ว (เป็นช่วงๆ), ในเขตพื้นที่จังหวัดปทุมธานี เนื่องจากทางยกระดับตอนเมือง โทลล์เวย์ เป็นชื่อของบริษัทตอนเมืองโทลล์เวย์ ไม่ใช่ของแขวงทางหลวงจังหวัดปทุมธานี กรมทางหลวง ชื่อที่ถูกต้องคือเป็นทางยกระดับอนุสรณ์สถาน – รังสิต ทางหน่วยงานจึงขอแก้ไขชื่อโครงการหรือขอแก้ไข รายละเอียดของรายการให้ถูกต้อง แต่งบประมาณคงเดิม

**รองผู้ว่าราชการจังหวัดปทุมธานี** เนื่องจากต้องระบุสายทาง ตอนควบคุม กม. หรือช่วง กม. ที่ดำเนินการให้ชัดเจน ตามมาตรฐานการจัดทำแบบประกอบสัญญาของกรมทางหลวง แต่ชื่อโครงการเดิมที่เสนอขออนุมัติกับ กลุ่มจังหวัดฯ มีข้อความที่ผิดไปจากข้อมูลและมาตรฐานหลายจุด จึงต้องทำการแก้ไขชื่อให้ถูกต้องก่อน ซึ่งหากชื่อโครงการไม่ถูกต้องจะไม่สามารถดำเนินการต่อไปได้

**นายรุ่งอรุณ แจ่มจันทร์ ผู้แทนภาคประชาสังคมจังหวัดนครปฐม** การแก้ไขชื่อโครงการ รายละเอียดขอให้เป็นไปตามระเบียบของทางราชการที่จะสามารถเบิกจ่ายได้ แต่การขอเปลี่ยนแปลงจะทำให้เสียโอกาสในเรื่องระยะเวลาที่จะต้องขอเปลี่ยนแปลงในที่ประชุมและมีผลต่อการปฏิบัติงานทำให้เกิดการล่าช้า และส่งผลกระทบต่อ การเบิกจ่ายงบประมาณ จึงขอให้ข้อเสนอแนะก่อนที่หน่วยงานจะเสนอขอโครงการ ควรตรวจสอบรายละเอียด ให้ชัดเจนทุกครั้งก่อนเสนอโครงการ เพราะหากมีความผิดพลาดแบบนี้เราก็ต้องพิจารณาอนุมัติในการแก้ไข โครงการอีก ซึ่งการพิจารณาไม่ได้ซับซ้อนหรือยุ่งยากอะไร แต่จะมีผลกระทบต่อการจัดซื้อจัดจ้างและการก่อสร้างนี้ผูกพัน ขอให้ ๒ โครงการนี้เป็นบทเรียนสุดท้าย เพราะจะทำให้เสียโอกาสและเสียเวลา จากที่จะสามารถ ดำเนินการได้รวดเร็ว กลายเป็นล่าช้าออกไปอีก ซึ่งจะให้มีผลกระทบต่อการจัดงบประมาณในปีต่อไปด้วยครับ

**ประธาน** ขอให้ฝ่ายเลขานุการรับข้อเสนอแนะเพื่อนำไปปรับปรุงในส่วนที่เกี่ยวข้องต่อไปด้วย

**มติที่ประชุม** เห็นชอบ การแก้ไขเปลี่ยนแปลงรายละเอียดโครงการดังกล่าวเป็นติดตั้งและปรับปรุงป้ายจราจร ป้ายบอกทาง ติดตั้งเครื่องหมายนำทาง และอุปกรณ์อำนวยความสะดวกปลอดภัยทางถนน ทางหลวง หมายเลข ๓๘ ตอน ทางยกระดับอนุสรณ์สถาน – รังสิต ระหว่าง กม.๐+๐๐๐ - กม. ๗+๓๒๗, ทางหลวง หมายเลข ๑ ตอน สนามกีฬาธูปะเตมีย์ – ต่างระดับคลองหลวงที่ กม.๓๒+๐๐๐ (ต่างระดับรังสิต), กม. ๓๒+๒๗๐ (สะพานกลับรถหน้าโลตัสรังสิต) และที่ กม.๔๐+๓๐๐ (ต่างระดับคลองหลวง) ,ทางหลวงหมายเลข ๙ ตอน คลองบางหลวง – ต่างระดับเชียงรากน้อย ที่ กม.๖๐+๘๔๗ (ต่างระดับลาดหลุมแก้ว)

**เลขานุการ** ๔.๔ แผนพัฒนากลุ่มจังหวัด ๕ ปี (พ.ศ. ๒๕๖๖ – ๒๕๗๐) ฉบับทบทวน และแผนปฏิบัติ ราชการประจำปี พ.ศ. ๒๕๖๙

กลุ่มจังหวัดภาคกลางปริมณฑลได้จัดทำโครงการประชุมเชิงปฏิบัติการจัดทำแผนพัฒนา กลุ่มจังหวัด ๕ ปี (พ.ศ. ๒๕๖๖ – ๒๕๗๐) ฉบับทบทวน และจัดทำแผนปฏิบัติการราชการประจำปีงบประมาณ พ.ศ. ๒๕๖๙ ของกลุ่มจังหวัดภาคกลางปริมณฑล โดยจัดการประชุมเชิงปฏิบัติการฯ ดังกล่าว ระหว่างวันที่ ๒๗ – ๒๘ มิถุนายน พ.ศ. ๒๕๖๗ ณ ห้องศรีสง่า โรงแรมริเวอร์ จังหวัดนครปฐม โดยมีกลุ่มเป้าหมาย จำนวน ๑๒๐ คน จาก ๔ จังหวัด ภาครัฐ ได้แก่ หัวหน้าส่วนราชการและ/หรือเจ้าหน้าที่ นายกองค้การบริหารส่วนจังหวัด หรือผู้แทน เจ้าหน้าที่กลุ่มงานยุทธศาสตร์และข้อมูลเพื่อการพัฒนาจังหวัด ภาคประชาสังคม/เอกชน ได้แก่ ผู้แทนภาคประชาสังคมที่ได้รับการสรรหา ผู้แทนหอการค้าที่ได้รับการสรรหา ผู้แทนสภาอุตสาหกรรมที่ได้รับการ คัดเลือก ผู้แทนสภาอุตสาหกรรมท่องเที่ยวที่ได้รับการคัดเลือก ผู้ประกอบการธุรกิจที่ผู้ว่าราชการจังหวัดคัดเลือก เพื่อรับฟังความคิดเห็น ปัญหา และความต้องการของจังหวัดภายในกลุ่มจังหวัด เพื่อให้ได้มาซึ่งปัญหาและ

ความต้องการจากภาคประชาชน ภาคเอกชนในพื้นที่ตามประกาศคณะกรรมการนโยบายการบริหารงานเชิงพื้นที่แบบบูรณาการ เรื่อง จำนวน หลักเกณฑ์ และวิธีการได้มาซึ่งผู้แทนภาคประชาสังคม และผู้แทนภาคธุรกิจเอกชนในการประชุมปรึกษาหารือร่วมกันกับบุคคล เกี่ยวกับเป้าหมายการพัฒนาจังหวัดที่ยั่งยืนปีแผนพัฒนาจังหวัด และแผนพัฒนากลุ่มจังหวัด

โดยที่ประชุมเชิงปฏิบัติการจัดทำแผนพัฒนากลุ่มจังหวัด ๕ ปี (พ.ศ. ๒๕๖๖ - ๒๕๗๐) ฉบับทบทวน และจัดทำแผนปฏิบัติราชการประจำปีงบประมาณ พ.ศ. ๒๕๖๙ ของกลุ่มจังหวัดภาคกลาง ปริมณฑล มีความเห็นสอดคล้องและเป็นไปในแนวทางเดียวกัน กับผลการสำรวจความคิดเห็นของประชาชนจากทั้ง ๔ จังหวัด ผ่านระบบออนไลน์ ที่กลุ่มจังหวัดได้ดำเนินการสำรวจในครั้งล่าสุด ซึ่งประชาชนส่วนใหญ่ที่ตอบแบบสอบถามเห็นว่าเป้าหมายการพัฒนาและประเด็นการพัฒนาของกลุ่มจังหวัดยังคงมีความเหมาะสมกับสถานการณ์ในปัจจุบัน โดยสรุปได้ดังนี้

เป้าหมายการพัฒนา “กลุ่มจังหวัดอัจฉริยะที่ยั่งยืน (Smart and Sustainability Cluster)”

ประเด็นการพัฒนา ๑ พัฒนาระบบการผลิตภาคการเกษตร อุตสาหกรรมและพาณิชย์กรรมด้วยระบบธุรกิจเกษตรอัจฉริยะ

ประเด็นการพัฒนา ๒ พัฒนาโครงสร้างพื้นฐานระบบโลจิสติกส์ และระบบป้องกันบรรเทาพิบัติภัย

ประเด็นการพัฒนา ๓ พัฒนาคุณภาพชีวิตสู่สังคมน่าอยู่

ประเด็นการพัฒนา ๔ พัฒนาและส่งเสริมการท่องเที่ยวเชื่อมโยงวัฒนธรรมที่หลากหลาย

เป้าประสงค์รวม เศรษฐกิจมั่นคง ประชาชนมีคุณภาพ และความสุขที่ยั่งยืน

เศรษฐกิจมั่นคง อัตราการขยายตัวมูลค่าผลิตภัณฑ์มวลรวมกลุ่มจังหวัด เพิ่มขึ้น

ประชาชนมีคุณภาพ มูลค่าผลิตภัณฑ์กลุ่มจังหวัดเฉลี่ยต่อหัว เพิ่มขึ้น

ความสุขที่ยั่งยืน ค่าดัชนีความก้าวหน้าของคน (HAI) ของกลุ่มจังหวัด

ประเด็นพัฒนาที่ ๑ พัฒนาระบบการผลิตภาคการเกษตร อุตสาหกรรมและพาณิชย์กรรมด้วยระบบธุรกิจเกษตรอัจฉริยะ

วัตถุประสงค์

๑. เพื่อพัฒนาการผลิตด้วยการส่งเสริมปัจจัยการผลิตที่ทันสมัยต่อยอดภูมิปัญญาท้องถิ่น
๒. เพื่อเพิ่มสินค้านวัตกรรมด้วยเทคโนโลยีเพื่อเพิ่มมูลค่าสอดคล้องกับความต้องการของตลาดสากล
๓. เพื่อเพิ่มพื้นที่การเกษตรที่ผลิตสินค้าเกษตรปลอดภัยด้วยเทคโนโลยีที่ทันสมัย

แนวทางการพัฒนา

๑. พัฒนาชุมชนการผลิตด้วยการส่งเสริมปัจจัยการผลิตที่ทันสมัยต่อยอดภูมิปัญญาท้องถิ่น
๒. เพิ่มสินค้านวัตกรรมด้วยเทคโนโลยีเพื่อเพิ่มมูลค่าสอดคล้องกับความต้องการของตลาดสากล
๓. สนับสนุนให้เกิดการขยายตัวการจัดการระบบการผลิตตามแนวทางการปฏิบัติที่ดี การจัดการระบบความปลอดภัยทางชีวภาพระดับฟาร์ม และสร้างผู้แนะนำการพัฒนาการผลิตตามมาตรฐาน
๔. พัฒนาและยกระดับสินค้าเกษตรปลอดภัยสู่เกษตรอินทรีย์อย่างเป็นระบบ
๕. พัฒนาขีดความสามารถด้านการค้า การลงทุน ภาคการเกษตร ภาคอุตสาหกรรม และพาณิชย์กรรมให้กับผู้ประกอบการในพื้นที่
๖. ยกระดับศักยภาพอาหารปลอดภัย ขยายช่องทางการค้า การลงทุน ให้กับเกษตรกร วิสาหกิจชุมชน ผู้ประกอบการ SMEs

## ประเด็นการพัฒนาที่ ๒ พัฒนาโครงสร้างพื้นฐานระบบโลจิสติกส์ และระบบป้องกันบรรเทาพิบัติภัย

### วัตถุประสงค์

๑. เพื่อพัฒนาโครงสร้างพื้นฐานขนส่งสาธารณะและโลจิสติกส์เพื่อรองรับการเติบโตของเมืองและบริการประชาชนอย่างทั่วถึง
๒. เพื่อพัฒนาระบบป้องกันและบรรเทาภัยพิบัติอย่างยั่งยืน

### แนวทางการพัฒนา

๑. พัฒนาระบบโครงสร้างพื้นฐานรองรับการขยายตัวของเมือง/ชุมชนและเพิ่มประสิทธิภาพระบบโครงข่ายการคมนาคมขนส่ง และระบบโลจิสติกส์
๒. พัฒนาเพิ่มประสิทธิภาพการบริหารจัดการน้ำและระบบป้องกันน้ำท่วมเขตเมือง และพื้นที่เศรษฐกิจ
๓. พัฒนาระบบโครงสร้างพื้นฐาน และพัฒนากำลังคน เพื่อเพิ่มศักยภาพด้าน Logistic เชื่อมโยง Supply Chain ในระบบเศรษฐกิจ การค้าการลงทุน การบริการและการท่องเที่ยว
๔. สร้างหรือพัฒนาการป้องกันกักตุนน้ำดื่มของแม่ น้ำ ล้ำคลอง และชายฝั่งทะเล

## ประเด็นการพัฒนาที่ ๓ พัฒนาคุณภาพชีวิตสู่สังคมน่าอยู่

### วัตถุประสงค์

๑. ประชาชนมีคุณภาพชีวิตที่ดีขึ้น
๒. กระจายศูนย์กลางความเจริญทางเศรษฐกิจ สังคม และเทคโนโลยี
๓. มีระบบและกลไกในการช่วยเหลือกลุ่มด้อยโอกาสและกลุ่มเปราะบางเพิ่มมากขึ้น

### แนวทางการพัฒนา

๑. ส่งเสริมสถานบริการสุขภาพเพื่อให้ประชาชนได้รับบริการสุขภาพอย่างทั่วถึง สถานบริการสุขภาพที่มีคุณภาพที่กำหนด
๒. ประชากรมีคุณภาพชีวิตที่ดี มีงานทำ มีรายได้ มีความมั่นคง ปลอดภัยในชีวิตและทรัพย์สิน ดำรงชีวิตอย่างมีความสุข ลดปัญหาอาชญากรรมในพื้นที่
๓. การเสริมสร้างให้ประชาชนในพื้นที่มีสุขภาวะที่ดีได้รับการบริการจากภาครัฐอย่างทั่วถึง ทั้งด้านมาตรฐานการศึกษา การสาธารณสุข และการส่งเสริมอาชีพ สามารถดำรงชีวิตอยู่ในสังคมได้อย่างปกติสุข
๔. เศรษฐกิจชุมชนมีความเข้มแข็งทั้งกระบวนการผลิตและการตลาด
๕. การสร้างสภาพแวดล้อมที่เอื้อต่อการพัฒนาและส่งเสริมศักยภาพทรัพยากรมนุษย์
๖. การส่งเสริมศักยภาพการกีฬาในการสร้างคุณค่าทางสังคมและพัฒนาประเทศ

## ประเด็นการพัฒนาที่ ๔ พัฒนาและส่งเสริมการท่องเที่ยวเชื่อมโยงวัฒนธรรมที่หลากหลาย

### วัตถุประสงค์

๑. เพิ่มรายได้และจำนวนนักท่องเที่ยวในกลุ่มจังหวัดภาคกลางปริมณฑล
๒. แหล่งท่องเที่ยวได้รับการพัฒนาให้มีความพร้อมรองรับการท่องเที่ยวที่สอดคล้องกับวิถีชีวิตเป็นเมืองน่าอยู่
๓. เมืองและชุมชนมีศักยภาพด้านการท่องเที่ยวเชิงสร้างสรรค์และวัฒนธรรมเพิ่มขึ้น
๔. สินค้าท่องเที่ยวเชิงสร้างสรรค์และวัฒนธรรมมีมูลค่ามากขึ้น
๕. รายได้จากท่องเที่ยวเชิงสุขภาพและความงาม เชิงเกษตร เชิงวัฒนธรรมในพื้นที่เพิ่มมากขึ้น

## แนวทางการพัฒนา

๑. พัฒนาแหล่งท่องเที่ยวในกลุ่มจังหวัดภาคกลางปริมณฑล
๒. พัฒนาพื้นที่เชิงการเกษตรมูลค่าสูง รองรับการท่องเที่ยวเพื่อการเรียนรู้แบบ one day trip และเพิ่มรายได้จากกิจกรรมส่งเสริมการท่องเที่ยว
๓. พัฒนาบุคลากรด้านการท่องเที่ยว

## โครงการสำคัญและกิจกรรมหลักประจำปีงบประมาณ พ.ศ. ๒๕๖๙ โดยสรุปมีดังนี้

### โครงการพัฒนากลุ่มจังหวัดอัจฉริยะอย่างยั่งยืน

#### โครงการพัฒนาการผลิตภาคการเกษตร อุตสาหกรรมด้วยระบบเทคโนโลยีอัจฉริยะ

- กิจกรรมหลักที่ ๑ การยกระดับศักยภาพและส่งเสริมด้านการตลาดผู้ประกอบการสินค้าเกษตร  
เกษตรแปรรูปและอุตสาหกรรมเกษตรกลุ่มจังหวัดภาคกลาง
- กิจกรรมหลักที่ ๒ เพิ่มประสิทธิภาพการผลิตข้าวเพื่อลดปัญหาการเผาฟางที่มีผลต่อมลพิษทางอากาศ
- กิจกรรมหลักที่ ๓ ส่งเสริมและเพิ่มประสิทธิภาพการผลิตข้าวด้วยเทคโนโลยีเกษตรอัจฉริยะ

#### โครงการพัฒนาและปรับปรุงระบบคมนาคมเพื่อการขนส่งสินค้ากลุ่มจังหวัดภาคกลางปริมณฑล

- กิจกรรมหลักที่ ๑ ปรับปรุงถนนเส้นทางขนส่งสินค้าเส้นทางจังหวัดนครปฐม
- กิจกรรมหลักที่ ๒ ปรับปรุงถนนเส้นทางขนส่งสินค้าเส้นทางจังหวัดนนทบุรี
- กิจกรรมหลักที่ ๓ บูรณะและปรับปรุงระบบขนส่งเพื่อสนับสนุนการเจริญเติบโตทางเศรษฐกิจจังหวัด  
นครปฐม

- กิจกรรมหลักที่ ๔ ยกระดับมาตรฐานการสัญจรของประชาชน เพื่อความปลอดภัยจังหวัดนครปฐม
- กิจกรรมหลักที่ ๕ พัฒนาและปรับปรุงด้านสิ่งอำนวยความสะดวกทางหลวงเพื่อสนับสนุนการ  
เจริญเติบโตทางเศรษฐกิจ จังหวัดนครปฐม

- กิจกรรมหลักที่ ๖ ปรับปรุงและซ่อมสร้างเส้นทางขนส่งสินค้าเส้นทางปทุมธานี
- กิจกรรมหลักที่ ๗ ยกระดับมาตรฐานทางหลวงเพื่อส่งเสริมการท่องเที่ยวการค้า การลงทุน จังหวัดนนทบุรี
- กิจกรรมหลักที่ ๘ พัฒนาโครงข่ายคมนาคมอุตสาหกรรมและโลจิสติกส์ เพื่อเชื่อมถนนสายหลักและ  
สายรอง

- กิจกรรมหลักที่ ๙ ยกระดับมาตรฐานทางหลวงชนบทเพื่อสนับสนุนการท่องเที่ยวจังหวัด  
สมุทรปราการ

- กิจกรรมหลักที่ ๑๐ ยกระดับมาตรฐานระบบการขนส่งและโลจิสติกส์จังหวัดนครปฐม

#### โครงการปรับปรุงและพัฒนาแหล่งน้ำเพื่อเพิ่มประสิทธิภาพรองรับเศรษฐกิจ สังคม และคุณภาพชีวิต

- กิจกรรมหลักที่ ๑ เพิ่มประสิทธิภาพระบบการจัดการทรัพยากรธรรมชาติและสิ่งแวดล้อม
- กิจกรรมหลักที่ ๒ พัฒนาศักยภาพการแจ้งเตือนภัยพิบัติภาคเครือข่ายด้านการป้องกันและบรรเทา  
สาธารณภัย

#### โครงการยกระดับคุณภาพชีวิตประชาชนอย่างยั่งยืน

- กิจกรรมหลักที่ ๑ การบูรณาการการดูแลผู้ป่วยโรคกระดูกสันหลังเสื่อม เพื่อให้ฟื้นตัวเร็วส่งเสริม  
คุณภาพชีวิตที่ดีขึ้น
- กิจกรรมหลักที่ ๒ ศูนย์รักษาโรคจอประสาทตาแบบครบวงจร

## โครงการเสน่ห์ปริมณฑล

กิจกรรมหลักที่ ๑ ส่งเสริมการท่องเที่ยวเชิงสร้างสรรค์ "วิถีชุมชน ท่องเที่ยวสีขาว" ภาคกลาง  
ปริมณฑล

กิจกรรมหลักที่ ๒ ส่งเสริมการท่องเที่ยวเชิงสร้างสรรค์ "วิ่งไป เทียวไป วิถีชีวิตภาคกลางปริมณฑล"

กิจกรรมหลักที่ ๓ ส่งเสริมการท่องเที่ยวคุณภาพสูงเชิงกีฬา "TeqBall Thailand Championship"  
เพื่อต่อยอดการแข่งขันสู่ระดับนานาชาติ

กิจกรรมหลักที่ ๔ การนำทุนทางวัฒนธรรมมาส่งเสริมการท่องเที่ยวเชื่อมโยงวัฒนธรรมที่หลากหลาย

กิจกรรมหลักที่ ๕ ส่งเสริมการท่องเที่ยวกลุ่มจังหวัดภาคกลางปริมณฑล "เสน่ห์ปริมณฑล"

กิจกรรมหลักที่ ๖ ส่งเสริมการท่องเที่ยวโดยชุมชนชายฝั่งอ่าวไทยจังหวัดสมุทรปราการ

กิจกรรมหลักที่ ๗ ประชาสัมพันธ์การส่งเสริมกิจกรรมการท่องเที่ยวกลุ่มจังหวัดภาคกลางปริมณฑล

จึงเรียนที่ประชุมเพื่อพิจารณาและให้ความเห็นชอบการจัดทำแผนพัฒนากลุ่มจังหวัด ๕ ปี  
(พ.ศ. ๒๕๖๘ – ๒๕๗๐) ฉบับทบทวน ประจำปีงบประมาณ พ.ศ. ๒๕๖๙ และแผนปฏิบัติการประจำปีของ  
กลุ่มจังหวัด ประจำปีงบประมาณ พ.ศ. ๒๕๖๙

**ประธาน** การประชุมเชิงปฏิบัติการฯ ได้มีการพิจารณาตามขั้นตอนกระบวนการเรียบร้อยแล้ว  
แผนพัฒนาจังหวัด ๕ ปี อยากให้มีการดำเนินการอย่างต่อเนื่อง ยกเว้นมีการเปลี่ยนแปลงอย่างมีนัยยะสำคัญ  
เช่น ตอนที่มีการปรับรัฐบาล ในส่วนของกลุ่มจังหวัดฯ ได้พิจารณาร่วมกันแล้วยืนยันตามโครงสร้างเดิมที่ได้  
ดำเนินการมาอย่างต่อเนื่อง

**เลขานุการ** ในส่วนของการจัดลำดับความสำคัญของแผนงานโครงการในปีงบประมาณ พ.ศ. ๒๕๖๙ นั้น  
ฝ่ายเลขานุการจะได้มีการประชุมปรึกษาหารือกับสำนักงานจังหวัดทั้ง ๔ จังหวัด เพื่อจัดลำดับความสำคัญของ  
โครงการอีกครั้งหลังจากที่ประชุม ก.บ.ก. เสร็จสิ้นแล้ว ก่อนที่จะจัดส่งแผนปฏิบัติการประจำปี  
พ.ศ. ๒๕๖๙ กับทีมบูรณาการกลางต่อไป

**มติที่ประชุม** เห็นชอบ แผนพัฒนากลุ่มจังหวัด ๕ ปี (พ.ศ. ๒๕๖๖ – ๒๕๗๐) ฉบับทบทวน และแผนปฏิบัติ  
ราชการประจำปี พ.ศ. ๒๕๖๙ และเห็นชอบมอบหมายให้ฝ่ายเลขานุการและสำนักงานจังหวัดทั้ง ๔ จังหวัดได้  
ร่วมกันจัดลำดับความสำคัญของแผนงานโครงการในปีงบประมาณ พ.ศ. ๒๕๖๙ ก่อนส่งให้ทีมบูรณาการกลาง  
ต่อไป

ระเบียบวาระที่ ๕ เรื่อง อื่น ๆ

เลิกประชุมเวลา ๑๕.๐๐ น. ปิดประชุม

ลงชื่อ ..... ผู้บันทึกรายงานการประชุม  
(นายจิรสันติ จิตภักดี)

นักวิเคราะห์นโยบายและแผนชำนาญการ  
กลุ่มงานบริหารยุทธศาสตร์กลุ่มจังหวัดภาคกลางปริมณฑล

ลงชื่อ ..... ผู้ตรวจรายงานการประชุม  
(นายปิ่นสกุล มุสิกาวาน)

ผู้อำนวยการกลุ่มงานบริหารยุทธศาสตร์กลุ่มจังหวัดภาคกลางปริมณฑล